

Informations

Rapides

23 mars 2017 - n° 80

Principaux indicateurs



■ Enquête bimestrielle de conjoncture dans le commerce de gros – Mars 2017

En mars 2017, le climat conjoncturel est stable au-dessus de sa moyenne dans le commerce de gros

Selon les chefs d'entreprise interrogés en mars 2017, le climat des affaires est stable dans le commerce de gros. L'indicateur qui le synthétise est à 103, au-dessus de sa moyenne de long terme (100). Il est légèrement rehaussé en janvier (+1 point à 103) du fait de l'intégration de réponses tardives d'entreprises.

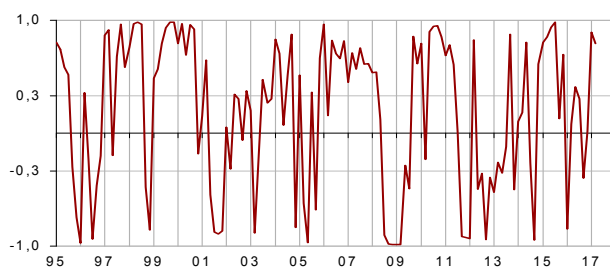
Indicateur synthétique du climat des affaires

Normalisé de moyenne 100 et d'écart-type 10



L'indicateur de retournement reste dans la zone de conjoncture favorable.

Indicateur de retournement



Lecture : proche de 1 (respectivement -1), l'indicateur signale un climat conjoncturel favorable (respectivement défavorable). Entre -0,3 et +0,3, zone d'incertitude conjoncturelle.

Quasi-stabilité de l'opinion sur l'activité passée

Les chefs d'entreprise sont quasiment aussi nombreux qu'en janvier à signaler une hausse des ventes passées et des livraisons reçues, tant en France qu'à l'étranger. Chacun des quatre soldes est stable ou quasiment et reste à son niveau moyen de long terme ou légèrement au-dessus.

Hausse des intentions de commandes passées à l'étranger

Concernant leurs anticipations, les grossistes restent plutôt optimistes : les soldes relatifs aux intentions de commandes et aux commandes à livrer à l'étranger se maintiennent au-dessus de leur niveau moyen. Le solde relatif aux commandes passées à l'étranger augmente un peu et n'a jamais été aussi haut depuis six ans. Celui sur les perspectives générales se replie à partir d'un niveau élevé et reste bien supérieur à la normale.

Les soldes sur l'emploi demeurent au-dessus de leur moyenne

Les soldes d'opinion concernant l'emploi sont quasi stables, au-dessus de leur moyenne. Celui relatif aux effectifs prévus se situe à son plus haut niveau depuis cinq ans et demi, nettement au-dessus de son niveau moyen.

Davantage de prix signalés en baisse

Les grossistes sont plus nombreux qu'en janvier à déclarer une baisse de leurs prix passés et prévus. Les deux soldes sont inférieurs à leur moyenne de longue période.

Ensemble du commerce de gros

Soldes d'opinion, en %, CVS

	Moy*	Sept. 16	Nov. 16	Jan. 17	Mars 17
Climat des affaires	100	98	98	103	103
Perspectives générales	-24	-13	-8	-4	-9
Volume des ventes	-14	-19	-19	-12	-13
<i>ventes à l'étranger</i>	-15	-26	-19	-12	-15
Livraisons reçues	-9	-15	-16	-9	-9
<i>reçues de l'étranger</i>	-10	-12	-15	-8	-8
Intentions de commandes	-15	-14	-15	-12	-11
<i>passées à l'étranger</i>	-15	-9	-12	-11	-8
Commandes à livrer à l'étranger	-15	-13	-17	-12	-14
Stocks	8	7	4	3	3
Effectifs passés	-1	-3	-2	3	2
Effectifs prévus	-3	0	2	3	4
Situation trésorerie	-10	-6	-4	-5	-5
Prix de vente passés	7	-7	1	7	1
Prix de vente prévus	15	-3	4	10	7

* : moyenne depuis septembre 1979

Source : enquête de conjoncture commerce de gros - Insee

- **Produits agricoles bruts et animaux vivants**

Dans ce secteur, les soldes concernant l'activité passée et les livraisons reçues de l'étranger sont quasi stables, sous leur niveau moyen. Le solde sur les ventes à l'exportation chute, retombant au bas niveau de septembre 2016. Les grossistes sont cependant moins nombreux qu'il y a deux mois à prévoir une baisse de leurs intentions de commandes.

- **Produits alimentaires et boissons**

Dans ce secteur, les grossistes sont plus nombreux qu'en janvier à déclarer une hausse de leur activité passée, en France et avec l'étranger. Chacun des trois soldes correspondants se situe désormais au-dessus de sa moyenne de long terme. Celui concernant les intentions de commandes est stable depuis septembre, au-dessus de sa moyenne.

- **Biens domestiques**

Dans ce secteur, le solde relatif aux ventes passées se replie et repasse sous son niveau moyen. Concernant l'activité avec l'étranger, les soldes relatifs aux ventes et aux livraisons sont quasi stables. Quant aux intentions de commandes, le solde fléchit mais demeure un peu supérieur à son niveau moyen.

- **Biens d'équipements de l'information et de la communication**

Les grossistes de ce secteur sont de nouveau plus nombreux à déclarer une hausse de leurs ventes passées et de leurs intentions de commandes. Cependant, le solde sur les exportations recule fortement. Celui sur les importations fléchit un peu.

- **Autres équipements industriels**

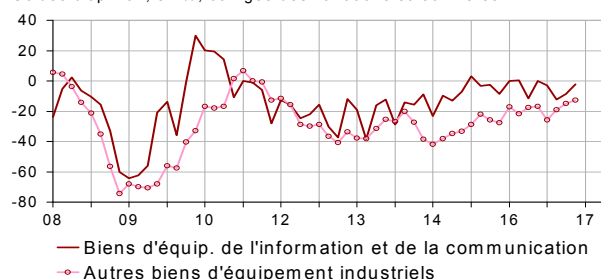
Dans ce secteur, les chefs d'entreprise sont un peu plus nombreux qu'en janvier à indiquer une amélioration de leur activité passée, en France et avec l'étranger. Le solde concernant les intentions de commandes se replie. Chacun des quatre se situe au-dessus de sa moyenne de long terme.

- **Autres commerces de gros spécialisés**

Chacun des soldes relatifs aux ventes passées, en France ou à l'exportation, et aux importations, se replie tout en demeurant supérieur à son niveau moyen. Celui concernant les intentions de commandes, quasi stable, n'a jamais été aussi haut depuis quinze ans.

Activité (ventes passées) dans les biens d'équipement

Soldes d'opinion, en %, corrigés des variations saisonnières



Secteurs du commerce de gros

Soldes d'opinion, en %, CVS


	Moy*	Sept. 16	Nov. 16	Jan. 17	Mars 17
Produits agricoles bruts et animaux vivants					
<i>Volume des ventes</i>	-12	-43	-40	-37	-38
<i>Ventes à l'exportation</i>	-16	-45	-39	-29	-45
<i>Livraisons reçues de l'étranger</i>	-9	-34	-32	-15	-17
<i>Intentions de commandes</i>	-12	-45	-42	-45	-31
<i>Stocks</i>	5	-15	-21	-11	-23
Prdts alim. et boissons					
<i>Volume des ventes</i>	-14	-3	-14	-17	-10
<i>Ventes à l'exportation</i>	-12	-12	-14	-6	3
<i>Livraisons reçues de l'étranger</i>	-13	-5	-11	-17	-12
<i>Intentions de commandes</i>	-11	-7	-7	-7	-7
<i>Stocks</i>	5	2	-3	-6	1
Biens domestiques					
<i>Volume des ventes</i>	-10	-13	-12	1	-14
<i>Ventes à l'exportation</i>	-11	-11	-12	-13	-13
<i>Livraisons reçues de l'étranger</i>	-6	-3	-12	-4	-2
<i>Intentions de commandes</i>	-14	-11	-11	-8	-12
<i>Stocks</i>	12	13	16	5	5
Eqpts de l'information et de la communication					
<i>Volume des ventes</i>	-9	-3	-12	-9	-2
<i>Ventes à l'exportation</i>	-13	-18	-4	7	-17
<i>Livraisons reçues de l'étranger</i>	-7	-6	-11	1	-1
<i>Intentions de commandes</i>	-10	-6	-9	-4	0
<i>Stocks</i>	8	15	4	8	6
Autres éqpts industriels					
<i>Volume des ventes</i>	-17	-26	-19	-15	-13
<i>Ventes à l'exportation</i>	-21	-33	-26	-19	-16
<i>Livraisons reçues de l'étranger</i>	-11	-25	-14	-7	-2
<i>Intentions de commandes</i>	-22	-17	-23	-10	-15
<i>Stocks</i>	11	11	11	11	11
Autres C.G. spécialisés					
<i>Volume des ventes</i>	-18	-30	-17	-4	-8
<i>Ventes à l'exportation</i>	-19	-44	-15	-7	-16
<i>Livraisons reçues de l'étranger</i>	-13	-9	-15	-3	-11
<i>Intentions de commandes</i>	-19	-11	-10	-6	-5
<i>Stocks</i>	6	12	7	7	9

* : moyenne depuis septembre 1979

Source : enquête de conjoncture commerce de gros - Insee

Pour en savoir plus :

Un solde d'opinion est l'écart entre le pourcentage pondéré des réponses 'supérieur à la normale' ou 'en hausse' et le pourcentage de réponses 'inférieur à la normale' ou 'en baisse'.

- Des données complémentaires (séries longues, méthodologie, pages internet associées, etc.) sont disponibles sur la page web de cet indicateur : <https://www.insee.fr/fr/statistiques?debut=0&theme=30&conjoncture=14>
- Retrouvez les séries longues dans la BDM : [G1193](#), [G1194](#), [G1195](#).
-  Suivez-nous aussi sur Twitter @InseeFr : <https://twitter.com/InseeFr>
- Contact presse : bureau-de-presse@insee.fr

Prochaine publication : le 23 mai 2017 à 8h45