

Informations Rapides

21 mars 2017 - n° 73



■ Prix du pétrole et des matières premières importées – février 2017

En février 2017, les prix des matières premières industrielles accélèrent

En février 2017, le prix du pétrole en euros augmente de nouveau modérément (+0,9 % après +0,7 %). Il s'établit à 52,1 € en moyenne par baril, son plus haut niveau depuis juillet 2015. Les prix en euros des autres matières premières importées accélèrent (+3,1 % après +1,3 % en janvier), du fait des matières premières industrielles (+4,8 % après +1,4 %). En revanche les prix des matières premières alimentaires sont stables (après +1,1 % en janvier).

Le prix du pétrole augmente modérément

En février, le prix en euros du baril de pétrole brut de la mer du Nord (Brent) augmente modérément (+0,9 % après +0,7 % en janvier). En dollars, la hausse est comparable (+1,1 % après +1,5 %), l'euro étant quasiment stable au cours du mois.

Pétrole et dérivés

en euros

	Prix	Variations (en %)		
	du dernier mois	du dernier mois	des 3 derniers mois	des 12 derniers mois
Prix du Brent en \$/baril	55,5	1,1	19,5	67,1
Prix du Brent en €/baril	52,1	0,9	21,0	74,1
Supercarburant €/L	0,385	-4,8	7,3	70,5
Gazole	464,1	1,3	17,1	68,5
Fioul lourd	317,0	1,0	19,9	105,6
Naphta	469,9	0,7	21,7	79,4

Les prix sont en euros par tonne sauf indication contraire.

Source : Insee

Les prix des matières premières industrielles accélèrent nettement

Les prix en euros des matières premières industrielles accélèrent nettement en février 2017 (+4,8 % après +1,4 % le mois précédent). Les prix des matières premières agro-industrielles augmentent vivement (+7,3 % après +0,2 %). Le prix des bois sciés de conifères s'envole (+20,9 % après -4,0 %). Le prix de la pâte à papier rebondit (+0,6 % après -0,8 %), ainsi que celui du cuir (+0,4 % après -1,2 %) et des bois sciés tropicaux (+1,1 % après -2,1 %). Les prix des fibres textiles naturelles restent dynamiques (+3,5 % après +3,0 %). En revanche, le prix du caoutchouc ralentit franchement (+2,2 % après +13,2 %). Les prix des matières premières minérales augmentent davantage qu'en janvier (+4,2 % après +1,7 %) car le

prix du minerai de fer accélère nettement (+9,7 % après +0,9 %) ainsi que ceux des métaux non ferreux (+2,6 % après +1,7 %), notamment celui du nickel (+6,2 % après -9,8 %), dopé par la fermeture de plusieurs mines aux Philippines. Les prix des métaux précieux augmentent de nouveau fortement (+3,9 % après +4,3 %).

Les prix des matières premières alimentaires sont stables

Les prix en euros des matières premières alimentaires se stabilisent après trois mois de hausse. Les prix des oléagineux ralentissent (+0,4 % après +1,5 %) ainsi que ceux des céréales (+0,1 % après +1,4 %). Les prix des denrées tropicales se replient (-4,3 % après +0,9 %), entraînés par la chute du prix du cacao, en baisse depuis juin 2016 (-7,8 % après -4,4 %). Le prix du sucre se replie également (-0,8 % après +8,2 %). En revanche, le prix de la viande bovine rebondit (+6,4 % après -2,9 %).

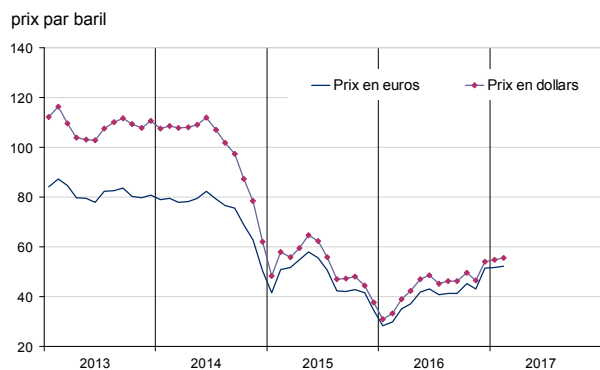
Matières premières importées (hors énergie) en euros

base 100 en 2000

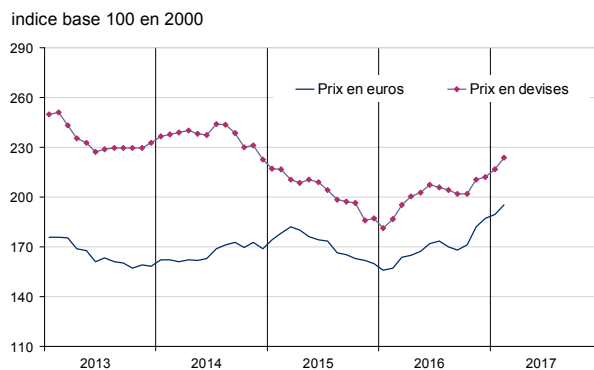
	Indices	Variations (en %)		
	du dernier mois	du dernier mois	des 3 derniers mois	des 12 derniers mois
Alimentaires	217,2	0,0	2,9	9,1
Denrées tropicales	188,3	-4,3	-9,3	-3,5
Oléagineux	250,2	0,4	5,9	19,3
Céréales	154,9	0,1	5,5	3,9
Sucre	214,6	-0,8	-1,0	59,6
Viande bovine	160,1	6,4	18,0	-1,4
Industrielles	191,3	4,8	10,0	35,1
Agro-industrielles	135,5	7,3	13,1	30,4
Fibres textiles naturelles	153,7	3,5	9,9	32,5
Caoutchouc naturel	220,3	2,2	31,5	96,2
Cuirs	81,5	0,4	-1,0	11,2
Pâte à papier	103,9	0,6	2,1	7,2
Bois sciés tropicaux	97,8	1,1	1,7	-9,1
Bois sciés de conifères	126,9	20,9	23,9	55,2
Minérales	221,0	4,2	9,3	36,8
Minerai de fer	620,1	9,7	25,0	101,1
Métaux non ferreux	171,3	2,6	5,4	26,0
Métaux précieux	259,1	3,9	4,0	16,4
Ensemble	195,5	3,1	7,4	24,4

Source : Insee

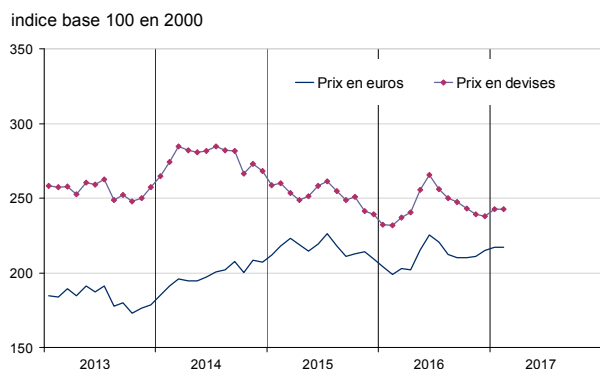
Prix du pétrole (Brent)



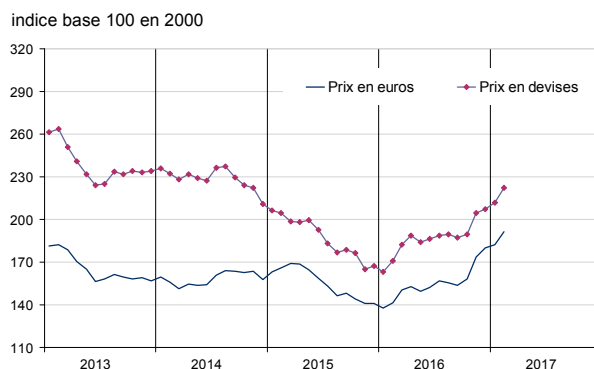
Matières premières importées (ensemble, hors énergie)



Ensemble des matières alimentaires



Ensemble des matières industrielles



Pour en savoir plus

- **Pétrole brut** : à partir de 1986, le cours du Brent s'est progressivement imposé comme une référence représentative du prix des approvisionnements européens,
- **Produits pétroliers** : les prix des produits pétroliers sont les cotations du marché de Rotterdam qui alimente la demande européenne,
- **Indices hors énergie des matières premières importées par la France** : les indices calculés par l'Insee sont des moyennes mensuelles des prix des matières premières pondérées par leurs poids dans les importations françaises de matières premières, ils sont actuellement exprimés en base 100 en 2000,

- Des données complémentaires (séries longues, méthodologie, etc.) sont disponibles sur la page :

<https://www.insee.fr/fr/statistiques?debut=0&theme=30&conjoncture=48>

- Retrouvez les séries longues dans la BDM : [G296](#), [G298](#)

-  Suivez-nous aussi sur [Twitter @InseeFr](#) : <https://twitter.com/InseeFr>

- Contact presse : bureau-de-presse@insee.fr

Prochaine publication : 20 avril 2017 à 12h00