

Informations *Rapides*

28 février 2017 - n° 54



Principaux Indicateurs

■ Dépenses de consommation des ménages en biens – Janvier 2017

La consommation des ménages en biens rebondit en janvier (+0,6 %)

En janvier 2017, les dépenses de consommation des ménages en biens augmentent en volume* (+0,6 %), après une baisse marquée en décembre 2016 (-1,0 %). Les dépenses en énergie accélèrent vivement. Les achats de produits alimentaires se redressent. Le recul des achats de biens durables atténue le rebond de la consommation totale de biens.

• Énergie : nette accélération

En janvier 2017, la consommation d'énergie s'accroît fortement (+5,1 %). Les dépenses en gaz et en électricité, notamment pour le chauffage, augmentent vigoureusement, après un repli en décembre. Elles sont ravivées par le mois de janvier le plus froid depuis 2010. Les achats de produits raffinés sont également en hausse (+1,6 %), notamment en fioul domestique.

• Biens fabriqués : de nouveau en baisse

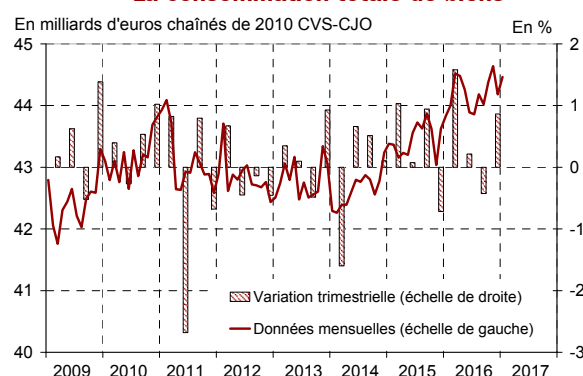
En janvier, les ménages réduisent encore leur consommation de biens fabriqués (-1,0 % après -0,7 %). Cette baisse provient notamment des achats de véhicules et d'habillement.

Biens durables : fort recul

En janvier, le recul des dépenses en biens durables s'accroît (-1,6 % après -0,9 % en décembre). Les achats de véhicules, en particulier de motos, se replient nettement (-2,7 %) après deux mois de hausse. À l'inverse, les dépenses en équipement du logement se redressent légèrement après deux mois de baisse, malgré un recul des achats de meubles.

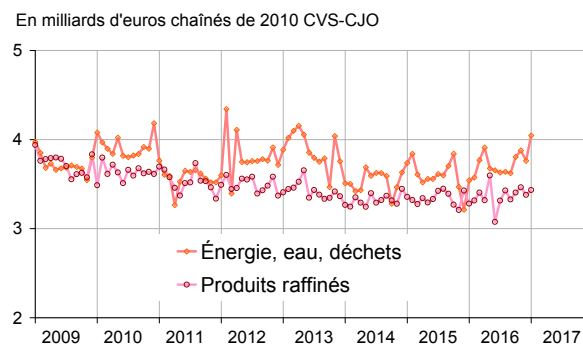
*Les volumes sont mesurés aux prix de l'année précédente chaînés (en milliards d'euros 2010) et corrigés des variations saisonnières et des effets des jours ouvrables (CVS-CJO).

La consommation totale de biens



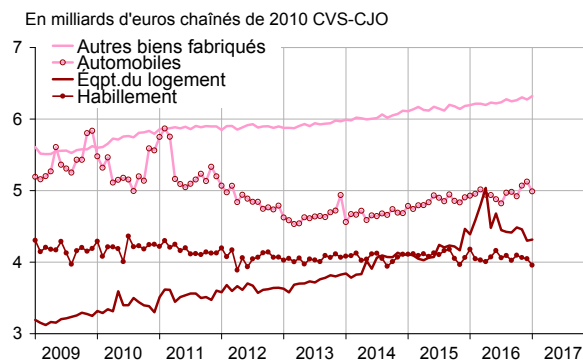
Source : Insee

Décomposition de l'énergie



Source : Insee

Décomposition des biens fabriqués



Source : Insee

Habillement-textile : en baisse

Les dépenses en habillement diminuent pour le troisième mois consécutif. La baisse est plus forte qu'en décembre (-2,2 % après -0,5 %). Elle est cependant atténuée par un regain des achats de chaussures.

Autres biens fabriqués : reprise

En janvier, les achats des ménages en autres biens fabriqués se redressent (+0,8 % après -0,5 %). En particulier, les dépenses en quincaillerie-bricolage rebondissent après deux mois de baisse.

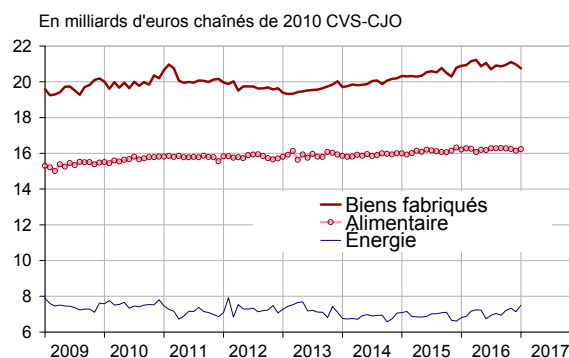
• Alimentaire : léger regain

En janvier, la consommation de produits alimentaires rebondit (+0,6 %) après quatre mois de baisse (dont -0,6 % en décembre). En particulier, les dépenses en produits agroalimentaires augmentent à nouveau, surtout celles en produits laitiers. Par ailleurs, la consommation de produits agricoles non transformés se stabilise après un trimestre de recul marqué.

L'évolution de décembre 2016 est abaissée

L'évolution en décembre 2016 des dépenses de consommation des ménages en biens est abaissée de 0,2 point (-1,0 % au lieu de -0,8 %). Depuis la précédente publication, de nouvelles informations ont été intégrées, notamment pour le textile-habillement et les véhicules. En outre, les coefficients de correction des variations saisonnières ont été actualisés.

Alimentaire, biens fabriqués et énergie



Source : Insee

Dépenses de consommation des ménages

Évolutions en pourcentage

	Poids (1)	Nov. 2016	Déc. 2016	Janv. 2017	Janv. 17 / Janv. 16	T / T-1 (2)
Alimentaire	38	-0,2	-0,6	0,6	0,2	-0,5
Biens fabriqués	45	0,8	-0,7	-1,0	-0,7	0,2
- dont biens durables	22	1,5	-0,9	-1,6	-0,3	0,5
- automobiles	12	3,0	1,1	-2,7	1,2	2,1
- équipement du logement	8	-0,6	-3,6	0,3	-1,7	-1,9
- dont habillement	9	-0,8	-0,5	-2,2	-5,3	-1,2
- dont autres biens fabriqués	13	0,6	-0,5	0,8	2,1	0,6
Énergie	17	1,8	-2,7	5,1	10,1	3,7
- dont énergie, eau, déchets	10	1,9	-3,0	7,5	14,2	5,6
- dont produits raffinés	7	1,7	-2,4	1,6	4,7	1,1
Total	100	0,6	-1,0	0,6	1,4	0,5
- dont produits manufacturés	84	0,5	-0,7	-0,1	0,5	0,1

(1) Pondération dans la consommation des ménages en biens en valeur en 2016

(2) Trois derniers mois rapportés aux trois mois précédents

Pour en savoir plus :

Champ et définition - Les dépenses de consommation en biens sont estimées conformément aux concepts et nomenclatures de la Comptabilité nationale (NAF rév 2). En 2010, elles représentent la moitié de la dépense totale de consommation des ménages. Elles se décomposent en trois grandes fonctions :

- Alimentaire : produits de l'agriculture, de la sylviculture et de la pêche (AZ), denrées alimentaires, boissons, tabac (C1)
- Énergie : produits des industries extractives, ainsi que distribution d'eau, gaz, électricité et air conditionné, assainissement et la gestion des déchets (DE), et produits cokéfiés et raffinés (C2).
- Biens fabriqués : produits informatiques, électroniques, électriques et optiques (C3), matériels de transport (C4), textiles-habillement-cuir, produits en bois, en papier, meubles, produits chimiques et pharmaceutiques, produits en plastiques, caoutchouc, minéraux, métaux, quincaillerie-bricolage (C5). Au sein de ce poste, sont distingués les biens « durables » qui regroupent matériels de transport, équipement du logement (meuble, électroménager, etc.) et autres biens durables (horlogerie-bijouterie, GPS, lunettes, appareils médicaux, etc.).
- Les produits manufacturés correspondent à l'ensemble des produits C1, C2, C3, C4, C5.

Sources - Cet indicateur de consommation est construit à partir de différentes sources statistiques établies par la Banque de France, le Comité des constructeurs français d'automobiles, le Service de l'observation et des statistiques (SOeS) du ministère de l'Équipement, l'Institut français de la mode, la Cnam, le Syndicat national du caoutchouc et des plastiques, le Comité des producteurs de pétrole, GFK, Logista, la Chambre syndicale internationale de l'automobile et du motorcycle, etc.

Il est corrigé des variations saisonnières et du nombre de jours ouvrables (CVS-CJO).

- Des données complémentaires (séries longues, méthodologie, pages internet associées, etc.) sont disponibles sur la page web de cet indicateur : <https://www.insee.fr/fr/statistiques?debut=0&theme=30&conjoncture=31>
- Retrouvez les séries longues dans la BDM : [G1555](https://www.insee.fr/fr/bdm)
- Suivez-nous aussi sur Twitter @InseeFr : <https://twitter.com/InseeFr>
- Contact presse : bureau-de-presse@insee.fr

Prochaine publication : le 31 mars 2017 à 8h45