

■ Prix du pétrole et des matières premières importées – janvier 2017

En janvier 2017, le prix du pétrole se stabilise quasiment

En janvier 2017, le prix du pétrole en euros se stabilise quasiment (+0,7 % après +19,1 %). Il s'établit à 51,6 € en moyenne par baril, à son plus haut niveau depuis juillet 2015. Les prix en euros des autres matières premières importées ralentissent (+1,3 % après +2,9 % en décembre), surtout ceux des matières premières industrielles (+1,4 % après +3,5 %). Les prix des matières premières alimentaires sont également moins dynamiques que fin 2016 (+1,1 % après +1,8 %).

Le prix du pétrole se stabilise quasiment

En janvier, le prix en euros du baril de pétrole brut de la mer du Nord (Brent) se stabilise quasiment (+0,7 %) après une envolée en décembre (+19,1 %). En dollars, il augmente modérément (+1,5 % après +16,4 %), l'euro s'étant légèrement apprécié au cours du mois.

Pétrole et dérivés

	en euros			
	Prix du dernier mois	Variations (en %)		
		du dernier mois	des 3 derniers mois	des 12 derniers mois
Prix du Brent en \$/baril	54,9	1,5	10,4	78,2
Prix du Brent en €/baril	51,6	0,7	14,4	81,9
Supercarburant €/L	0,405	-1,3	10,7	59,9
Gazole	458,2	-0,2	9,1	71,1
Fioul lourd	313,8	-2,4	18,6	97,3
Naphta	466,8	7,0	17,0	53,5

Les prix sont en euros par tonne sauf indication contraire.

Source : Insee

Les prix des matières premières industrielles ralentissent de nouveau

Les prix en euros des matières premières industrielles ralentissent de nouveau en janvier 2017 (+1,4 % après +3,5 % le mois précédent). Les prix des matières premières agro-industrielles augmentent nettement moins vite (+0,2 % après +5,2 %). Le prix du cuir baisse plus nettement (-1,2 % après -0,2 %). Le prix de la pâte à papier se replie (-0,8 % après +2,3 %). Le prix des bois sciés de conifères chute (-4,0 % après +6,7 %), celui des bois sciés tropicaux se replie aussi (-2,1 % après +2,7 %). En revanche, le prix du caoutchouc reste en vive hausse (+13,2 % après +13,6 %), les pluies diluviennes en Thaïlande bloquant

les récoltes. Les prix des matières premières minérales ralentissent de nouveau (+1,7 % après +3,1 %) car le prix du minerai de fer décélère nettement (+0,9 % après +12,9 %). Cependant, les prix des métaux non ferreux accélèrent (+1,7 % après +1,0 %). Les prix des métaux précieux se redressent (+4,3 % après -4,0 %), notamment celui du palladium (+10,0 % après -9,7 %), porté par une demande grandissante de l'industrie automobile combinée à un déficit d'offre chronique.

Les prix des matières premières alimentaires ralentissent

Les prix en euros des matières premières alimentaires augmentent plus modérément qu'en décembre (+1,1 % après +1,8 %). Les prix des oléagineux ralentissent (+1,5 % après +4,0 %) ainsi que ceux des céréales (+1,4 % après +4,0 %). Le prix de la viande bovine se replie (-2,9 % après +14,2 %). En revanche, le prix du sucre rebondit (+8,2 %) après deux mois de forte baisse, et les prix des denrées tropicales se redressent légèrement (+0,9 % après -6,0 %).

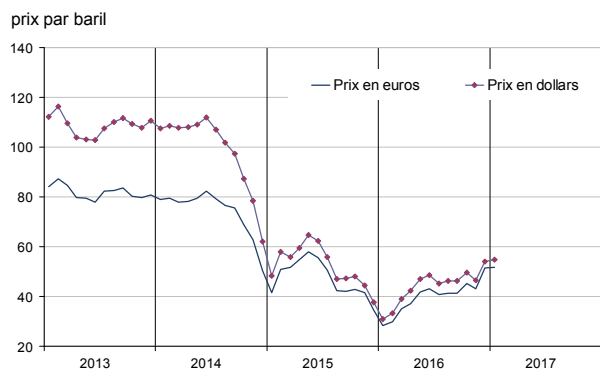
Matières premières importées (hors énergie) en euros

base 100 en 2000

	Variations (en %)			
	du dernier mois	du dernier mois	des 3 derniers mois	des 12 derniers mois
Alimentaires	217,2	1,1	3,4	6,5
Denrées tropicales	196,8	0,9	-7,0	-3,5
Oléagineux	249,3	1,5	9,0	18,5
Céréales	154,8	1,4	6,0	4,0
Sucre	216,4	8,2	-7,1	46,7
Viande bovine	150,4	-2,9	13,2	-11,2
Industrielles	182,5	1,4	15,5	32,6
Agro-industrielles	126,3	0,2	7,4	19,0
Fibres textiles naturelles	148,5	3,0	8,8	21,9
Caoutchouc naturel	215,6	13,2	42,0	96,1
Cuir	81,1	-1,2	3,3	3,4
Pâte à papier	103,2	-0,8	3,7	4,0
Bois sciés tropicaux	96,7	-2,1	3,5	-12,7
Bois sciés de conifères	104,9	-4,0	0,6	22,0
Minérales	212,1	1,7	17,7	36,9
Minerai de fer	565,3	0,9	45,0	100,8
Métaux non ferreux	167,0	1,7	12,6	25,7
Métaux précieux	249,3	4,3	1,4	17,7
Ensemble	189,6	1,3	10,9	21,7

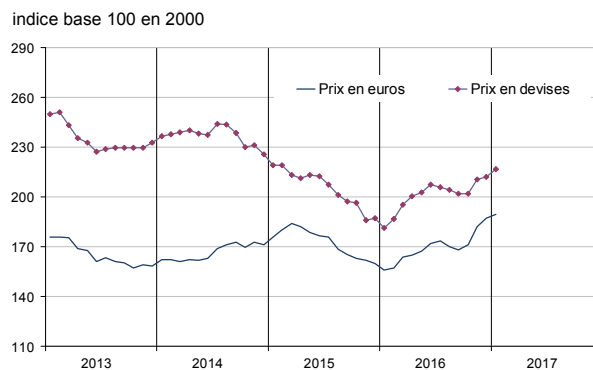
Source : Insee

Prix du pétrole (Brent)



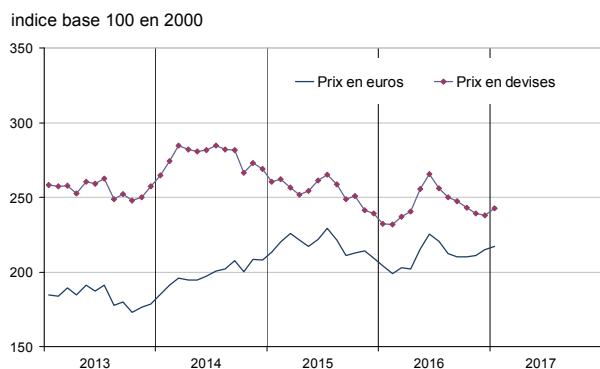
Source : Insee

Matières premières importées (ensemble, hors énergie)



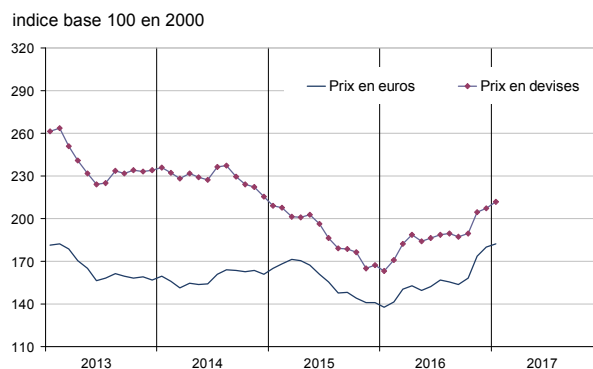
Source : Insee

Ensemble des matières alimentaires



Source : Insee

Ensemble des matières industrielles



Source : Insee

Pour en savoir plus

- **Pétrole brut** : à partir de 1986, le cours du Brent s'est progressivement imposé comme une référence représentative du prix des approvisionnements européens,
- **Produits pétroliers** : les prix des produits pétroliers sont les cotations du marché de Rotterdam qui alimente la demande européenne,
- **Indices hors énergie des matières premières importées par la France** : les indices calculés par l'Insee sont des moyennes mensuelles des prix des matières premières pondérées par leurs poids dans les importations françaises de matières premières, ils sont actuellement exprimés en base 100 en 2000,

- Des données complémentaires (séries longues, méthodologie, etc.) sont disponibles sur la page :

<https://www.insee.fr/fr/statistiques?debut=0&theme=30&conjoncture=48>

- Retrouvez les séries longues dans la BDM : [G296](#), [G298](#)

-  Suivez-nous aussi sur [Twitter @InseeFr](#) : <https://twitter.com/InseeFr>

- Contact presse : bureau-de-presse@insee.fr

Prochaine publication : 21 mars 2017 à 12h00