



Reprise de l'emploi en Normandie au 3^e trimestre 2016

Au 3^e trimestre 2016, l'emploi salarié progresse de 0,3 %. L'intérim est plus vigoureux et l'emploi industriel se redresse après une baisse ininterrompue depuis fin 2011, au contraire de la construction qui perd encore des postes salariés. En effet, l'activité dans ce domaine manque de dynamisme, même si une légère hausse des autorisations laisse présager une possible amélioration. Le chômage augmente de 0,1 point sur le trimestre. Le nombre de demandeurs d'emplois augmente, sauf chez les moins de 25 ans. Les créations et les défaillances d'entreprises diminuent. La fréquentation hôtelière est en hausse.

Catherine Sueur (Insee)

Rédaction achevée le 16 janvier 2017

L'intérim plus dynamique

Au 3^e trimestre 2016, l'emploi salarié du secteur marchand non agricole augmente de 0,3 % par rapport au trimestre précédent en Normandie et de 0,4 % en France métropolitaine (*figure 1*). En Normandie, 2 460 emplois nets ont ainsi été créés ce trimestre.

Au niveau départemental (*figure 2*), cette reprise de l'emploi est plus soutenue en Seine-Maritime et dans l'Orne (+ 0,5 % chacun). L'emploi progresse de 0,3 % dans la Manche et de 0,2 % dans le Calvados. Dans l'Eure, les créations de postes salariés ne compensent pas encore les suppressions et l'emploi baisse de 0,1 %.

Avec 2 500 emplois supplémentaires, l'intérim normand reprend de la vigueur (*figure 3*). Son rythme de progression de 7,1 % est plus soutenu qu'en France métropolitaine (+ 5,0 %).

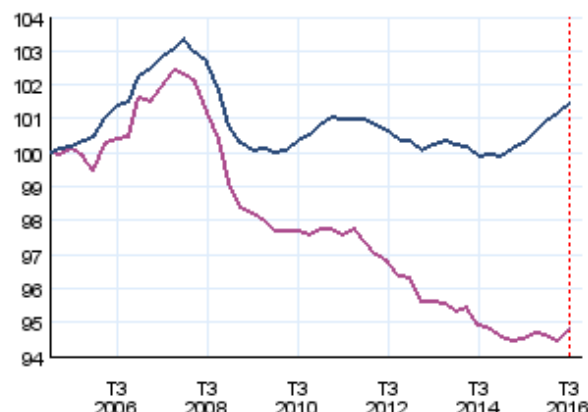
Ce développement de l'emploi intérimaire profite à quatre des cinq départements normands et notamment à la Seine-Maritime (+ 13,3 %). A contrario, l'intérim recule de 3,4 % dans la Manche. Ce département bénéficie toutefois d'une plus forte hausse de l'emploi hors intérim, en particulier dans le tertiaire, où les intérimaires sont moins présents.

Hors intérim, la progression de l'emploi dans le tertiaire

1 Évolution de l'emploi salarié marchand

— Normandie
— France métropolitaine

Indice base 100 au 1^{er} trimestre 2005



Champ : emploi salarié hors agriculture, secteurs principalement non marchands et salariés des particuliers employeurs.

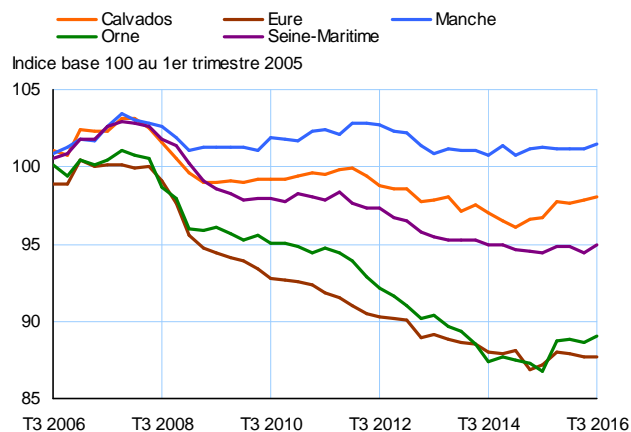
Note : données CVS, en fin de trimestre. Les données du dernier trimestre affiché sont provisoires.

Source : Insee, estimations d'emploi.

marchand se poursuit au même rythme que le trimestre précédent (+ 0,1 %) en Normandie avec un gain de 600 emplois. Cette croissance est plus modérée qu'en France métropolitaine (+ 0,3 %).

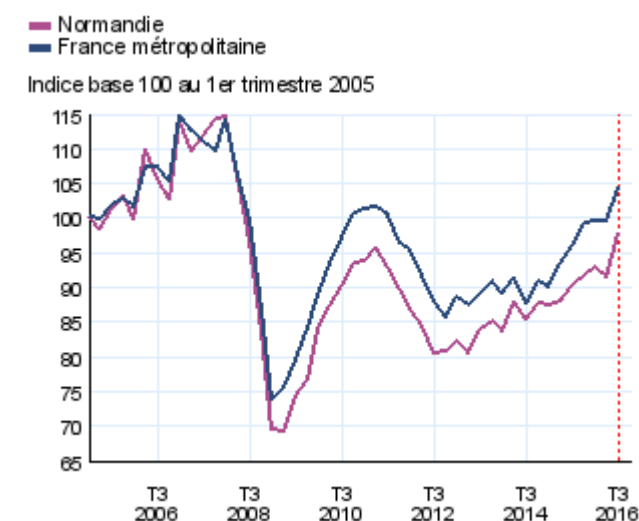
Dans les départements, la hausse est plus marquée dans la Manche (+ 0,7 %). Elle atteint 0,4 % dans l'Orne et 0,3 % dans le Calvados. Les emplois de ce secteur sont stables en Seine-Maritime, les gains dans le commerce compensant les suppressions dans les services. Seul le département de l'Eure enregistre une diminution (- 0,3 %).

2 Évolution de l'emploi salarié par département



Champ : emploi salarié hors agriculture, secteurs principalement non marchands et salariés des particuliers employeurs.
Note : données CVS, en fin de trimestre. Les données du dernier trimestre affiché sont provisoires.
Source : Insee, estimations d'emploi

3 Évolution de l'emploi salarié intérimaire



Champ : emploi salarié hors agriculture, secteurs principalement non marchands et salariés des particuliers employeurs.
Note : données CVS, en fin de trimestre. Les données du dernier trimestre affiché sont provisoires.
Source : Insee, estimations d'emploi

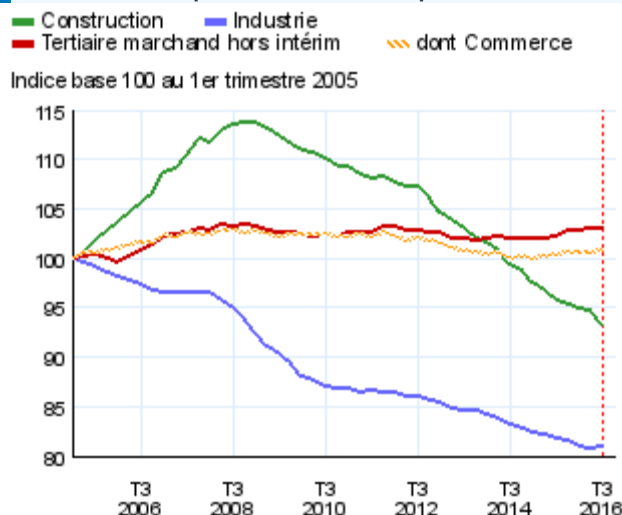
Reprise de l'emploi industriel

En baisse continue depuis fin 2011, l'emploi industriel (figure 4) amorce un redressement en Normandie (+ 0,2 %) tandis qu'il faiblit (- 0,1 %) en France métropolitaine. L'agroalimentaire (+ 0,4 % soit 140 emplois supplémentaires) et la fabrication de matériel de transport (+ 0,5 % soit + 110 emplois) contribuent le plus à cette hausse.

Cette amélioration de l'emploi dans l'industrie est plus vive dans le département de la Manche (+ 0,9 %) et celui de l'Orne (+ 0,6 %), mais les pertes d'emplois industriels se poursuivent dans le Calvados (- 0,5 %).

Dans la construction, l'emploi se dégrade (- 1,5 %) davantage qu'en France métropolitaine (- 0,2 %), entraînant la perte d'un millier de postes salariés. Cette baisse est généralisée à l'ensemble des départements normands.

4 Évolution de l'emploi salarié marchand par secteur



Champ : emploi salarié hors agriculture, secteurs principalement non marchands et salariés des particuliers employeurs.
Note : données CVS, en fin de trimestre. Les données du dernier trimestre affiché sont provisoires.

Source : Insee, estimations d'emploi

Augmentation du chômage dans trois départements

En moyenne au 3^e trimestre 2016, le taux de chômage augmente de 0,1 point par rapport au trimestre précédent, en Normandie comme en France métropolitaine. Il s'établit à 10,1 % de la population active en Normandie et à 9,7 % en France métropolitaine (figure 5).

Au niveau départemental, le taux de chômage augmente de 0,1 point dans l'Eure (10,4 %), le Calvados (9,4 %) et l'Orne (9,3 %). Il est stable en Seine-Maritime (11,2 %) et dans la Manche (8,0 %).

Sur un an, le taux de chômage diminue de 0,3 point en Normandie et de 0,4 point en France métropolitaine.

5 Évolution du taux de chômage



Note : données trimestrielles CVS. Les données du dernier trimestre affiché sont provisoires.
Source : Insee, taux de chômage au sens du BIT et taux de chômage localisé

Fin septembre 2016, le nombre de demandeurs d'emploi de catégories A, B et C (tenus de faire des actes positifs de recherche d'emploi) augmente de 0,5 % sur trois mois en Normandie et de

0,8 % en France métropolitaine. Ainsi en Normandie, 286 700 demandeurs d'emploi de catégories A, B ou C sont inscrits à Pôle Emploi fin septembre 2016, soit 1 500 de plus qu'à fin juin.

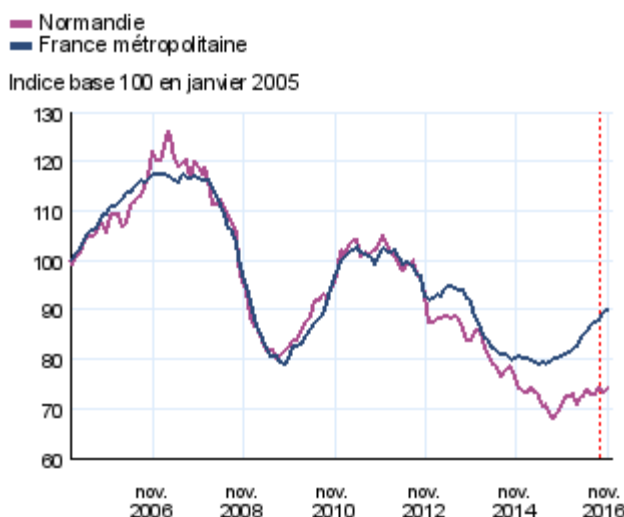
La hausse est plus accentuée pour les personnes de 50 ans ou plus (+1,4 %), elle est cependant inférieure à celle de la France métropolitaine (+4 %). Le nombre d'inscrits depuis au moins un an augmente de 0,2 % (+0,4 % en France métropolitaine). La baisse se poursuit pour les jeunes de moins de 25 ans, à un rythme moins soutenu en Normandie (-2,3 %) qu'en France métropolitaine (-3,9 %).

Au niveau départemental, le nombre de demandeurs d'emploi s'accroît davantage dans l'Eure (+1,4 %) et en Seine-Maritime (+1,0 %). L'augmentation est moins vive dans l'Orne (+0,4 %). Dans la Manche et le Calvados, le nombre de demandeurs d'emploi diminue légèrement (respectivement de -0,1 % et -0,8 %).

Faible activité dans la construction

Fin septembre 2016, en données cumulées sur les 12 derniers mois, le nombre de logements mis en chantier s'accroît modérément en Normandie (+0,2 %). En France métropolitaine, l'activité progresse de 2,5 % (figure 6). Sur un an, 14 500 logements ont été mis en chantier dans la région.

6 Évolution du nombre de logements commencés



Note : données mensuelles brutes, en date réelle. Chaque point représente le cumul des 12 derniers mois.
Source : SoeS, Sit@del2.

Les permis de construire des logements (figure 7) augmentent de 2,3 % en Normandie et de 5,0 % en France métropolitaine.

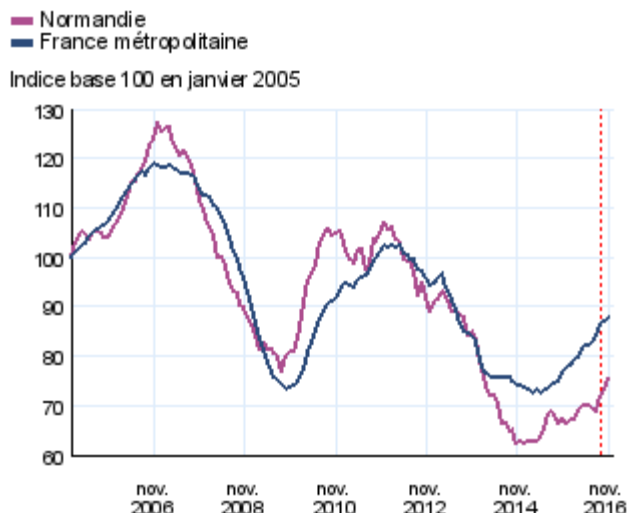
Sur la même période, les mises en chantier de locaux à usage non résidentiel reculent fortement en Normandie (-11,8 % contre -1,4 % en France métropolitaine). Sur les douze derniers mois, 1 169 milliers de m² de locaux non résidentiels ont été mis en chantier en Normandie.

En revanche, les autorisations de construction de locaux non résidentiels progressent davantage en Normandie (+7,8 %) qu'en France métropolitaine (+1,9 %).

La clientèle française en hausse dans l'hôtellerie

Au 3^e trimestre 2016 en Normandie, le nombre de nuitées dans les hôtels progresse de 2 % par rapport au même trimestre un an auparavant. Les hôtels de la Seine-Maritime enregistrent la plus forte hausse (+5,9 %), alors que la fréquentation hôtelière recule de 2,3 % dans la Manche. En France métropolitaine, le nombre de nuitées diminue de 4,1 % (figure 8).

7 Évolution du nombre de logements autorisés à la construction

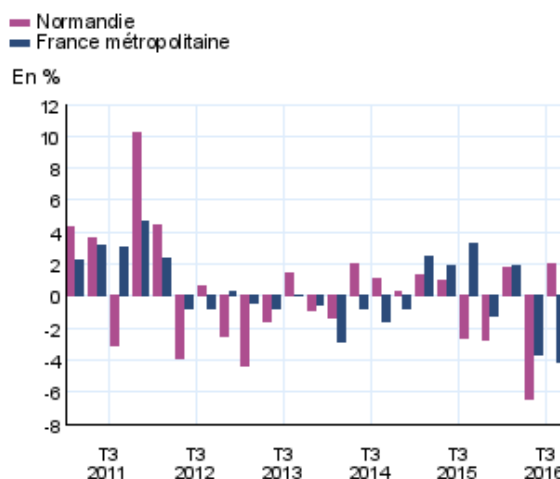


Note : données mensuelles brutes, en date réelle. Chaque point représente le cumul des 12 derniers mois.
Source : SoeS, Sit@del2.

La fréquentation de la clientèle française s'accroît de 5 % (+0,6 % en France métropolitaine) tandis que la clientèle étrangère se contracte de 4 % ; cette diminution est moins marquée qu'en France métropolitaine (-10,8 %). La clientèle étrangère représente 31 % des 2,6 millions de nuitées enregistrées dans les hôtels normands ce trimestre.

Durant la saison 2016 (mai à septembre), le nombre de nuitées dans les campings diminue de 7,6 % en Normandie (-0,7 % en France métropolitaine). La baisse de fréquentation touche l'ensemble des départements normands jusqu'au mois d'août. La situation s'améliore seulement au mois de septembre avec le retour de la clientèle française, notamment dans les départements littoraux, mais la clientèle étrangère est toujours en recul, excepté dans le département de Seine-Maritime.

8 Évolution de la fréquentation dans les hôtels



Notes : données trimestrielles brutes.
Évolution du nombre de nuitées du trimestre de l'année n par rapport au trimestre de l'année n-1.
Source : Insee ; en partenariat avec les comités régionaux du tourisme (CRT) et la Direction Générale des Entreprises (DGE).

Baisse des créations d'entreprises et recul des défaillances

Après deux trimestres de hausse, les créations d'entreprises fléchissent au troisième trimestre 2016 (-5,4 %). Cette baisse est plus marquée en Normandie qu'en France métropolitaine (-1,6 %) (figure 9). Les créations sous le statut de micro-entrepreneur sont les plus touchées (-13,4 %), celles des entreprises traditionnelles se contractent de 0,6 %. Ce repli touche fortement les secteurs de

l'industrie (- 15,4 %), de la construction (- 11,9 %) et du commerce-transport-hébergement-restauration (- 10,2 %). Dans les services, le nombre de créations d'entreprises est stable. Tous secteurs confondus, 4 430 entreprises ont été créées au cours du trimestre, dont 35 % de micro-entreprises.

9 Évolution des créations d'entreprises

■ Normandie hors micro-entr.
■ France métr. hors micro-entr.
■ Normandie y/c micro-entr.
■ France métr. y/c micro-entr.

Indice base 100 au 1er trimestre 2009



Champ : ensemble des activités marchandes hors agriculture.
Note : données trimestrielles corrigées des variations saisonnières (CVS).
Source : Insee, REE (Répertoire des Entreprises et des Établissements - Sirene)

Conjoncture nationale : l'économie française redémarre en douceur au 3^e trimestre

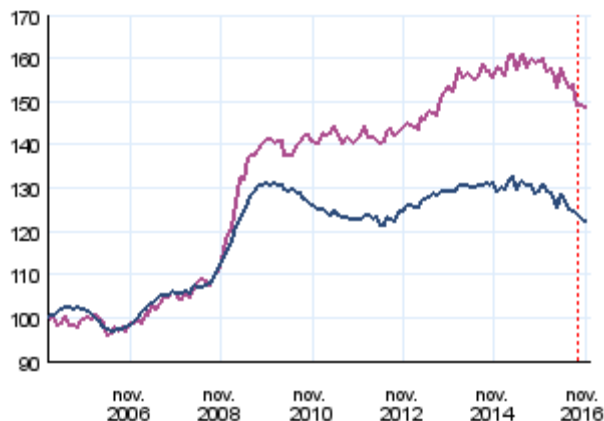
En France, l'activité a doucement redémarré à l'été 2016 (+ 0,2 % après - 0,1 %). La production manufacturière s'est redressée et la construction a rebondi. Côté demande, les exportations ont un peu accéléré mais les dépenses intérieures sont restées atones : la consommation des ménages a de nouveau stagné et l'investissement des entreprises a modérément reculé. Dans le même temps, l'emploi salarié marchand a encore progressé (+ 51 000 après + 29 000) et le chômage a légèrement augmenté (+ 0,1 point à 10,0 %) après avoir nettement baissé au printemps. À l'automne, le climat des affaires demeure au-dessus de sa moyenne de longue période dans l'industrie et les services. De plus, il s'est nettement redressé dans le bâtiment bien qu'il reste encore juste au-dessous de son niveau moyen. Au total, le PIB accélérerait fin 2016 (+ 0,4 %) et ne faiblirait quasiment pas au premier semestre 2017 (+ 0,3 % au premier trimestre puis + 0,4 % au deuxième). L'emploi continuerait de progresser solidement et le chômage baisserait à nouveau, à 9,8 % mi-2017.

Au 3^e trimestre 2016 en données cumulées sur un an, les défaillances d'entreprises sont en recul par rapport au trimestre précédent, de 3,9 % en Normandie et de 2,8 % en France métropolitaine (figure 10). Les secteurs de la construction (- 7,4 %) et du commerce (- 5,7 %) contribuent le plus à cette baisse. Toutes activités confondues, sur un an, 2 660 entreprises ont été soumises à une procédure de redressement judiciaire. ■

10 Évolution des défaillances d'entreprises

■ Normandie
■ France métropolitaine

Indice base 100 en janvier 2005



Note : données mensuelles brutes au 11 janvier 2017, en date de jugement. Chaque point représente l'évolution du cumul des douze derniers mois.
Source : Fiben, Banque de France.

Contexte international : le climat des affaires des économies avancées résiste aux incertitudes politiques

L'activité dans les économies avancées a accéléré au troisième trimestre 2016, en particulier aux États-Unis. Dans la zone euro, la croissance est restée modérée (+ 0,3 %), s'infléchissant en Allemagne et en Espagne mais s'élevant en Italie. Avec un climat des affaires bien orienté, l'activité resterait solide dans les économies avancées fin 2016 et au cours du premier semestre 2017. Elle accélérerait légèrement dans la zone euro mais ralentirait nettement au Royaume-Uni. Dans la zone euro, l'accélération serait portée par le dynamisme de la consommation, notamment en Allemagne. Le marché du travail resterait en effet bien orienté avec un chômage qui diminuerait encore doucement. Toutefois, la stabilisation du cours du pétrole engendre un regain d'inflation qui éroderait un peu la dynamique du pouvoir d'achat.

Insee Normandie
5, rue Claude Bloch - BP 95137
14024 Caen Cedex -

Directeur de la publication :
Daniel BRONDEL

Rédacteur en chef :
Maryse CADALANU

Attachés de presse :
Martine Chéron (Rouen)
Tél : 02.35.52.49.75
Philippe Lemarchand (Caen)
Tél : 02.31.15.11.14

ISSN : 2493-7495

© Insee 2017

Pour en savoir plus :

- Note de conjoncture, décembre 2016
[www.insee.fr/fr/rubrique/Statistiques/ La croissance à l'épreuve des incertitudes](http://www.insee.fr/fr/rubrique/Statistiques/La%20croissance%20a%20l%27e%20e%20preuve%20des%20incertitudes)
- Insee Flash Normandie – N° 21 Un repli du tourisme normand qui s'atténue en fin de saison - novembre 2016 - [www.insee.fr/fr/ rubrique Statistiques/ Bilan de la saison touristique 2016 en Normandie](http://www.insee.fr/fr/rubrique/Statistiques/Bilan%20de%20la%20saison%20touristique%202016%20en%20Normandie)

