

Informations *Rapides*

25 janvier 2017 - n° 15
Principaux indicateurs



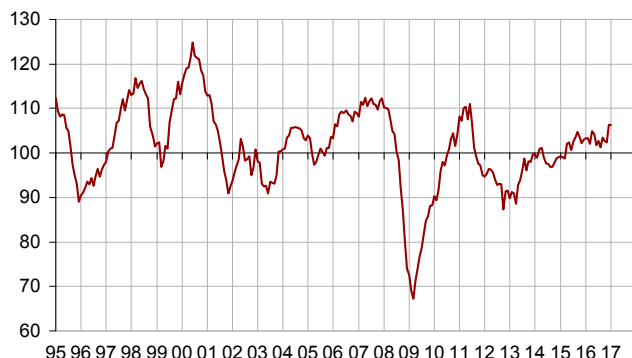
■ Enquête mensuelle de conjoncture dans l'industrie – Janvier 2017

En janvier 2017, le climat des affaires dans l'industrie manufacturière se maintient nettement au-dessus de la normale

Selon les chefs d'entreprise interrogés en janvier 2017, le climat conjoncturel dans l'industrie se maintient à 106. Il est à son plus haut niveau depuis août 2011, nettement au-dessus de sa moyenne de long terme (100).

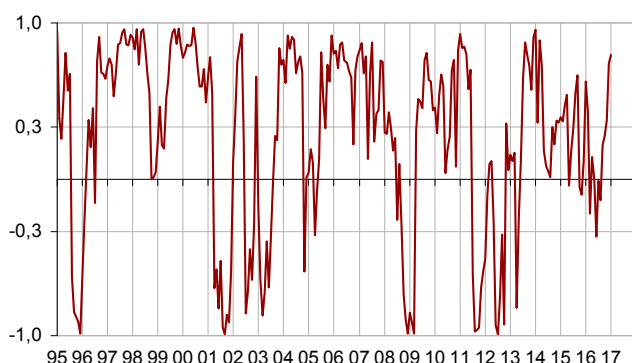
Indicateur synthétique du climat des affaires

Normalisé de moyenne 100 et d'écart-type 10



L'indicateur de retournement reste dans la zone indiquant une conjoncture favorable.

Indicateur de retournement



Lecture : proche de 1 (respectivement -1), l'indicateur signale un climat conjoncturel favorable (respectivement défavorable). Entre -0,3 et +0,3 : zone d'incertitude conjoncturelle.

L'optimisme des industriels sur leur activité future se renforce

En janvier 2017, le solde d'opinion des industriels sur leur activité passée se replie mais reste nettement au-dessus de la normale. Celui sur les perspectives personnelles, déjà au-dessus de sa moyenne en décembre, progresse de nouveau.

Les industriels sont aussi de plus en plus optimistes sur les perspectives générales de production du secteur. Le solde correspondant, supérieur à sa moyenne de long terme depuis février 2015, s'élève encore légèrement.

En janvier, alors que le solde sur les carnets de commandes étrangers continue d'augmenter et atteint son plus haut niveau depuis juillet 2011, celui sur les carnets de commandes globaux est quasi stable, au-dessus de la normale.

Enfin, les industriels sont plus nombreux qu'en décembre à juger que leurs stocks de produits finis sont inférieurs à la normale : le solde d'opinion, déjà au-dessous de sa moyenne de long terme, se replie légèrement.

Opinion des industriels dans l'industrie manufacturière

Soldes d'opinion, en % CVS

Industrie manufacturière	Moy*	Oct. 16	Nov. 16	Déc. 16	Jan. 17
Indicateur synthétique	100	103	102	106	106
Production passée	4	7	8	19	12
Stocks	13	10	7	8	6
Carnets de commandes globaux	-18	-15	-16	-10	-11
Carnets de commandes étrangers	-14	-11	-11	-9	-4
Perspectives personnelles de production	5	9	5	8	11
Perspectives générales de production	-9	1	3	6	8

* Moyenne depuis 1976.

Source : Insee - enquête mensuelle de conjoncture dans l'industrie

La stabilité du climat des affaires d'ensemble résulte d'une baisse dans l'industrie agro-alimentaire compensée par une amélioration dans les biens d'équipement, les matériels de transport et les « autres industries ». Plus aucun sous-secteur n'est au-dessous de sa moyenne de long terme.

Dans l'agro-alimentaire, le climat des affaires est moins favorable

Dans l'industrie agro-alimentaire, le climat des affaires perd quatre points en janvier mais reste nettement au-dessus de sa moyenne de long terme. Ce repli provient principalement d'une baisse des soldes d'opinion sur les carnets de commandes, en partie compensée par un redressement de celui sur l'activité passée.

Dans les biens d'équipement, le climat des affaires atteint son plus haut niveau depuis juillet 2011

Dans l'industrie des biens d'équipement, le climat des affaires, en augmentant d'un point, atteint son plus haut niveau depuis juillet 2011, au-dessus de la normale. Cette amélioration provient surtout du solde sur les carnets de commandes étrangers.

Dans les équipements électriques, le climat continue de s'améliorer et atteint son plus haut depuis août 2011, au-dessus de la normale. Il est quasi stable nettement au-dessus de la normale dans les produits informatiques, électroniques et optiques. Cependant, dans l'industrie des machines et équipements, le climat s'altère légèrement tout en restant au-dessus de sa moyenne.

Le climat conjoncturel s'améliore un peu plus dans les matériels de transport

Dans le secteur des matériels de transport, le climat conjoncturel, déjà nettement au-dessus de la normale en décembre, gagne un point. En particulier, le solde sur les carnets de commandes étrangers se redresse et retrouve un niveau proche de celui d'octobre.

Le climat des affaires s'améliore de nouveau dans l'industrie automobile et surpasse nettement sa moyenne de longue période. En revanche, il est quasi stable au-dessus de la normale dans la fabrication d'autres matériels de transports.

Le climat des affaires progresse de nouveau dans les « autres industries »

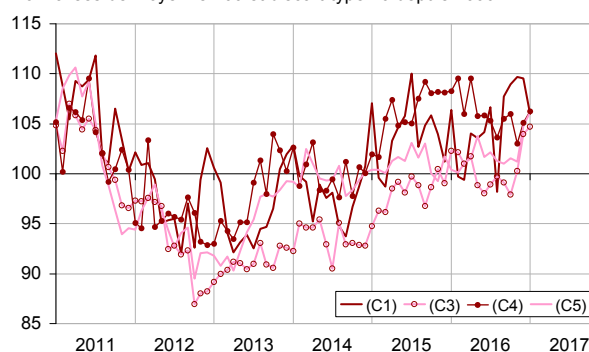
Dans l'ensemble des « autres industries », le climat des affaires gagne un point et atteint son plus haut niveau depuis juillet 2011, nettement au-dessus de la

normale. Notamment les soldes sur l'activité passée et sur les carnets de commandes globaux augmentent encore.

Le climat, déjà supérieur à la normale en décembre, s'améliore de nouveau dans le bois-papier, la chimie et la métallurgie. Dans les « autres industries manufacturières » il atteint la normale. Il est inchangé dans le caoutchouc-plasturgie, nettement au-dessus de la normale. Toutefois, dans l'habillement-textile le climat des affaires se replie tout en restant nettement au-dessus de la normale.

Climat des affaires dans les principaux sous-secteurs de l'industrie manufacturière

Normalisés de moyenne 100 et d'écart-type 10 depuis 1990



Légende : (C1) : agro-alimentaire - (C3) : biens d'équipement - (C4) : matériels de transport - (C5) : autres industries

Indicateurs synthétiques du climat des affaires dans les sous-secteurs de l'industrie manufacturière

Normalisés de moyenne 100 et d'écart-type 10 depuis 1990


NA* : (A17) et [A38 et A64]	Poids** (%)	Nov. 16	Déc. 16	Jan. 17
(C1) Agro-alimentaire	21	110	110	106
(C3) Biens d'équipement	11	100	104	105
[CI] Produits informatiques, électroniques et optiques	3	105	111	110
[CJ] Équipements électriques	3	98	100	103
[CK] Machines et équipements	5	100	103	101
(C4) Matériels de transport	15	103	105	106
[CL1] Automobile	7	101	104	108
[CL2] Autres matériels de transport	8	104	104	103
(C5) Autres industries	46	101	105	106
[CB] Textile, habillement, cuir	2	110	112	108
[CC] Bois, papier, imprimerie	5	99	104	105
[CE] Chimie	9	101	103	106
[CG] Caoutchouc, plasturgie, ...	7	102	106	106
[CH] Métallurgie et autres produits métalliques	11	100	104	105
[CM] Autres industries manufacturières	9	98	99	100

* NA : Nomenclature agrégée, fondée sur la NAF rév.2.

** Poids utilisés pour agréger les soldes d'opinion sous-sectoriels.

Source : Insee - enquête mensuelle de conjoncture dans l'industrie

Pour en savoir plus :

- Des données complémentaires (séries longues, méthodologie, pages internet associées, nomenclatures, etc.) sont disponibles sur la page web de cet indicateur : <https://www.insee.fr/fr/statistiques?debut=0&theme=30&conjoncture=44>
- Retrouvez les séries longues dans la BDM : [G1262](#), [G1263](#), [G1264](#), [G1265](#)
-  Suivez-nous aussi sur Twitter @InseeFr : <https://twitter.com/InseeFr>
- Contact presse : bureau-de-presse@insee.fr

Prochaine publication : le 23 février 2017 à 8h45