



Nouvelle progression de l'emploi marchand régional au 3^e trimestre 2016

Au 3^e trimestre 2016, l'économie française redémarre en douceur face aux incertitudes politiques internationales. Dans ce contexte, en Nouvelle-Aquitaine, l'emploi progresse, porté une nouvelle fois par le tertiaire marchand et l'intérim. Cette dynamique ne parvient cependant pas à empêcher une légère reprise du chômage. En effet, le taux de chômage augmente de 0,1 point et le nombre de demandeurs d'emploi inscrits à Pôle emploi augmente de 0,3 %. Les créations d'entreprises « classiques » ralentissent et celles de micro-entreprises diminuent. Les défaillances d'entreprises reculent. La construction résiste : les logements autorisés sont stables et ceux commencés progressent. La fréquentation hôtelière profite d'un sursaut de la clientèle d'affaires. Et l'hôtellerie de plein air reste également bien orientée.

Caroline Geindre, Damien Noury, Virginie Régnier, Insee

Rédaction achevée le 12 janvier 2017

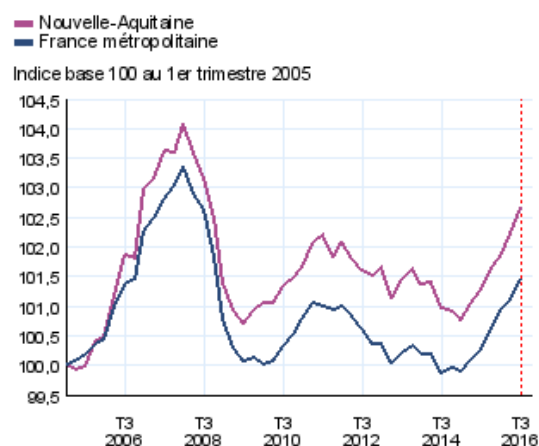
Le tertiaire marchand soutient l'emploi

Au 3^e trimestre 2016, l'emploi salarié marchand non agricole progresse de 0,4 % en Nouvelle-Aquitaine (figure 1). Avec une croissance identique à celle du 2^e trimestre, la région retrouve un rythme proche de la moyenne nationale (+0,3 %), alors qu'elle figurait dans le trio de tête des régions au trimestre précédent. Le tertiaire marchand continue de soutenir l'emploi comme au niveau national, tandis que l'emploi recule dans la construction et l'industrie. Il progresse dans tous les départements de la région, excepté la Vienne et la Dordogne et stagne en Haute-Vienne. Sur un an, l'essor de l'emploi se poursuit dans la région (+1,4 %), comme en France métropolitaine (+1,2 %).

Sans l'intérim, la croissance de l'emploi régional décélère à +0,3 % après +0,4 % au trimestre précédent.

Dans l'industrie, l'emploi recule de nouveau : il baisse de 0,1 % au 3^e trimestre 2016 en Nouvelle-Aquitaine et de 0,2 % en France métropolitaine (figure 2). Néanmoins, il repart à la hausse dans « la fabrication de denrées alimentaires et de boissons » (+0,8 %), après le recul de 0,2 % au 2^e trimestre lors de l'épisode de grippe aviaire. Cette reprise est principalement portée par les Landes (+6,9 %). La « fabrication de matériels de transport » se redresse légèrement, de 0,1 %, après deux trimestres consécutifs de baisse. L'emploi se contracte dans tous les autres secteurs industriels. Sur un an, l'emploi dans l'industrie diminue de 0,5 % contre -0,8 % en France métropolitaine.

1 Évolution de l'emploi salarié marchand



Note : données CVS en fin de trimestre. Les données du dernier trimestre affiché sont provisoires.

Champ : emploi salarié hors agriculture, secteurs principalement non marchands et salariés des particuliers employeurs.

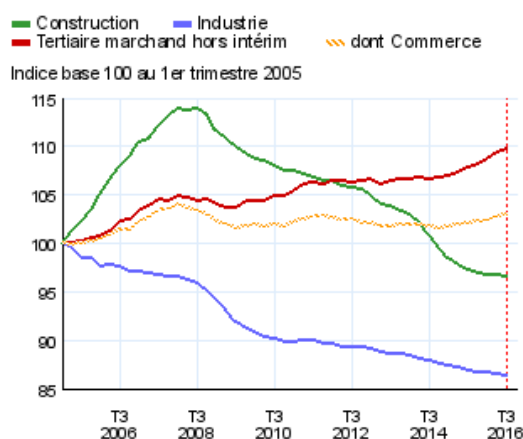
Source : Insee, estimations d'emploi

Dans la construction, l'emploi se replie légèrement de 0,1 % au 3^e trimestre 2016 en Nouvelle-Aquitaine tandis qu'il se maintient au niveau national. Néanmoins, dans la région, l'emploi reste orienté à la hausse en Dordogne, Gironde, Lot-et-Garonne et Pyrénées-Atlantiques. En particulier, en Gironde, l'emploi progresse de 0,8 %. Sur un an, l'emploi régional diminue de 0,6 %, soit le plus faible recul depuis la crise de 2008.

Dans le commerce, au 3^e trimestre 2016, l'emploi augmente de 0,3 %, soit 0,1 point de moins qu'au trimestre précédent. Il s'accroît en France métropolitaine de 0,2 %. Dans la région, il baisse dans quatre départements (Dordogne, Lot-et-Garonne, Deux-Sèvres et Haute-Vienne) tandis qu'il est particulièrement dynamique dans les Pyrénées-Atlantiques et les Landes (+ 1,0 %). Sur un an, l'emploi dans le commerce augmente de 0,9 % dans la région.

Dans les services marchands hors intérim, la hausse de l'emploi ralentit légèrement au 3^e trimestre 2016 à + 0,5 % après + 0,6 %. En France métropolitaine, l'emploi progresse de 0,4 %. La croissance s'accélère dans les « autres activités de services » (+ 1,7 %). Dans la région, l'emploi progresse toujours dans « l'hébergement-restauration », mais à un rythme ralenti. Seul deux secteurs perdent des emplois : le « transport et entreposage » (- 0,2 %) et les « activités financières et d'assurance » (- 0,5 %). Sur un an, l'emploi dans les services marchands progresse de 2,4 % dans la région.

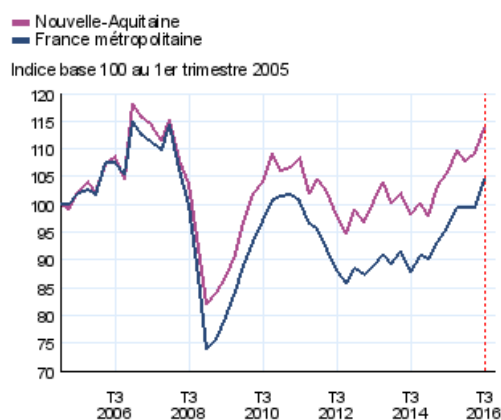
2 Évolution de l'emploi salarié marchand par secteur en Nouvelle-Aquitaine



Notes : données CVS, en fin de trimestre. Les données du dernier trimestre affiché sont provisoires. Champ : emploi salarié hors agriculture, secteurs principalement non marchands et salariés des particuliers employeurs. Source : Insee, estimations d'emploi

Au 3^e trimestre 2016, l'emploi intérimaire se raffermir : + 4,5 %, après une reprise au 2^e trimestre de 1,3 % (figure 3), un rythme proche de celui de France métropolitaine (+ 5,0 %). Il progresse dans tous les départements, excepté les Pyrénées-Atlantiques où il est quasi stable. Sur un an, il s'accroît de 7,7 % dans la région contre + 8,8 % en France métropolitaine.

3 Évolution de l'emploi intérimaire



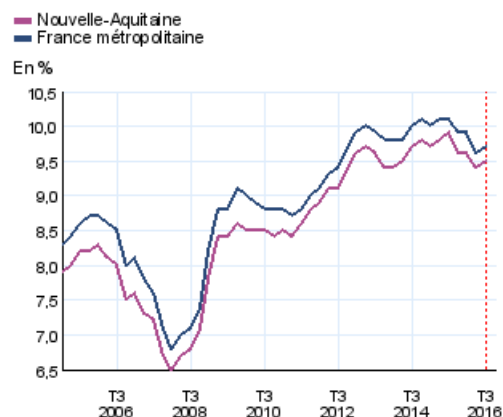
Notes : données CVS, en fin de trimestre. Les données du dernier trimestre affiché sont provisoires. Champ : emploi salarié hors agriculture, secteurs principalement non marchands et salariés des particuliers employeurs. Source : Insee, estimations d'emploi

Légère hausse du taux de chômage

Après avoir baissé au 2^e trimestre, le taux de chômage régional augmente, comme en France métropolitaine, de 0,1 point au

3^e trimestre 2016. Il s'établit à 9,5 % de la population active, contre 9,7 % au niveau métropolitain (figure 4).

4 Taux de chômage



Notes : données trimestrielles CVS. Les données du dernier trimestre affiché sont provisoires. Source : Insee, taux de chômage au sens du BIT et taux de chômage localisé

Dans la région, le taux de chômage croît de 0,1 point en Charente, Charente-Maritime, Corrèze, Dordogne, Landes, Lot-et-Garonne, dans les Pyrénées-Atlantiques et les Deux-Sèvres. Il est stable en Creuse, Gironde, Vienne et Haute-Vienne. La hiérarchie des territoires demeure proche de celle du trimestre précédent. Les taux de chômage les plus bas concernent les Deux-Sèvres (7,8 %), la Vienne et la Corrèze (8,3 %) et les Pyrénées-Atlantiques (8,4 %) ; les plus élevés s'observent en Lot-et-Garonne (10,3 %), Charente-Maritime (10,4 %) et Dordogne (10,5 %).

Sur un an, le recul du taux de chômage reste significatif dans la région comme au niveau national (- 0,4 point).

Augmentation du nombre de demandeurs d'emploi

Fin septembre 2016, 497 000 demandeurs d'emploi inscrits à Pôle emploi se déclarent immédiatement disponibles pour occuper un emploi en Nouvelle-Aquitaine (catégories A, B et C), soit 1 700 inscrits de plus qu'en juin 2016. Sur les trois derniers mois, le nombre de demandeurs d'emploi augmente de 0,3 %, après deux trimestres de stabilité. Au niveau national, la demande d'emploi augmente plus sensiblement (+ 0,8 %).

En Nouvelle-Aquitaine, la situation s'améliore pour les moins de 25 ans (- 1,8 %), et le nombre d'inscrits depuis un an ou plus diminue pour le 2^e trimestre consécutif (- 0,9 % après - 1,4 %). Au contraire, la dégradation perdure pour les demandeurs d'emploi de 50 ans ou plus (+ 1,8 %).

Le nombre de demandeurs d'emploi baisse en particulier dans la Creuse (- 1,5 %) et la Charente-Maritime (- 0,5 %). À l'inverse, il croît le plus fortement dans les Deux-Sèvres (+ 1,0 %) ainsi qu'en Gironde, Dordogne et Pyrénées-Atlantiques (+ 0,8 %).

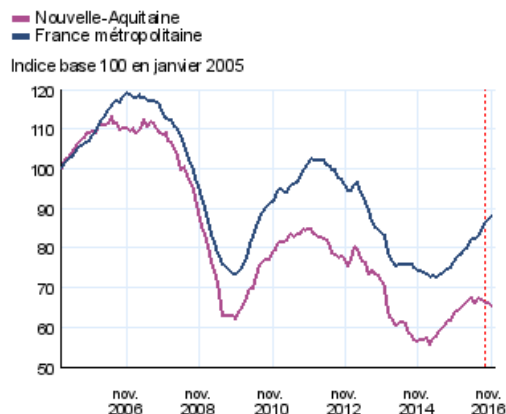
Sur un an, le nombre de demandeurs d'emploi augmente en Nouvelle-Aquitaine de 1,1 % par rapport à fin septembre 2015 comme en France métropolitaine (+ 1,0 %). Néanmoins, pour les moins de 25 ans, la tendance baissière entamée fin 2015 se poursuit en région comme au niveau national. Leur nombre recule de 4,1 %, contre - 3,7 % en France métropolitaine. Ce recul renvoie notamment à la montée de l'intérim, qui concerne de nombreux jeunes actifs.

La construction résiste

En Nouvelle-Aquitaine, le nombre de logements autorisés au cours des 12 derniers mois s'établit à 42 700 fin septembre 2016. Après une baisse de 0,8 % au 2^e trimestre, le niveau des permis de construire reste stable au 3^e trimestre 2016 (figure 5). Ainsi ce trimestre, la hausse concernant les logements individuels contrebalance complètement la baisse concernant les logements collectifs. En France métropolitaine, le nombre de logements

autorisés progresse de 5,0 %. Sur un an, le nombre de logements autorisés à la construction s'accroît de 7,1 % dans la région contre + 15,8 % au niveau métropolitain.

5 Évolution du nombre de logements autorisés à la construction

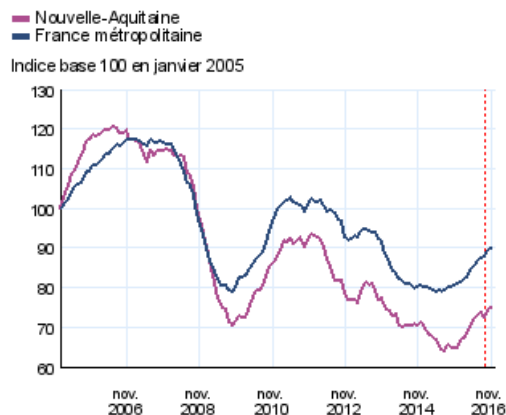


Note : données mensuelles brutes, en date réelle. Chaque point représente l'évolution du cumul des 12 derniers mois.

Source : SOeS, Sitt@del2

Fin septembre 2016, le nombre de logements commencés au cours des 12 derniers mois s'élève à 37 400 en Nouvelle-Aquitaine. La croissance se poursuit pour le troisième trimestre consécutif (+ 0,4 %), mais elle est moins dynamique qu'au 2^e trimestre 2016 (figure 6). Cette hausse est imputable aux logements individuels qui font plus que compenser la baisse des logements collectifs. En France métropolitaine, le nombre de logements commencés progresse aussi (+ 2,5 %) à un rythme plus élevé que dans la région. Sur un an, les mises en chantier restent en hausse en Nouvelle-Aquitaine (+ 11 %) comme en France métropolitaine (+ 10 %).

6 Évolution du nombre de logements commencés



Note : données mensuelles brutes, en date réelle. Chaque point représente l'évolution du cumul des 12 derniers mois.

Source : SOeS, Sitt@del2

Sursaut de fréquentation de la clientèle d'affaires dans les hôtels

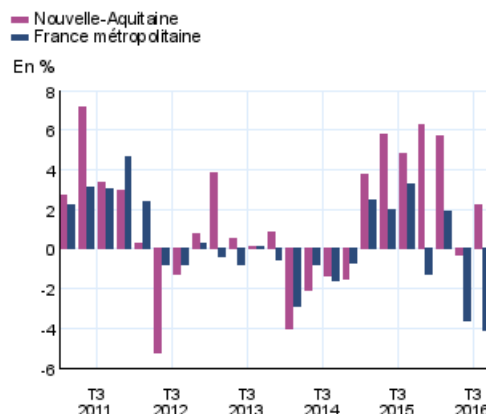
Au 3^e trimestre 2016, la fréquentation hôtelière de Nouvelle-Aquitaine est en hausse, avec + 2,2 % de nuitées sur un an, après + 4,8 % au troisième trimestre 2015 (figure 7). Le nombre de nuitées dans les hôtels se replie respectivement de 0,1 % en Dordogne et de 3,2 % en Lot-et-Garonne. Il augmente dans les autres départements de la région, de + 0,5 % en Charente-Maritime, jusqu'à + 8,0 % dans les Deux-Sèvres, en passant par + 2,6 % en Gironde.

La fréquentation de la clientèle d'affaires, habituellement à un niveau assez stable, bondit de 12,4 % par rapport au 3^e trimestre 2015, et jusqu'à + 22,3 % en Gironde. Sur cette période estivale, elle représente 31 % des nuitées. Le sursaut de fréquentation représente plus de 200 000 nuitées supplémentaires dans la région par rapport au 3^e trimestre 2015. Alors que cette progression des nuitées

d'affaires concerne les 3 mois de juillet à septembre, la clientèle d'agrément se replie quant à elle en août et septembre.

L'hôtellerie de plein air néo-aquitaine enregistre une hausse des nuitées similaire à celle des hôtels, soit + 2,2 % sur un an. L'activité des établissements du littoral représente 70 % de la fréquentation des campings de la région, et reste orientée favorablement entre juillet et septembre (+ 1,1 %). Sur le reste du territoire, les nuitées dans l'hôtellerie de plein air progressent plus fortement (+ 4,8 %).

7 Évolution de la fréquentation dans les hôtels



Notes : données trimestrielles brutes. Évolution du nombre de nuitées du trimestre de l'année n par rapport au trimestre de l'année n-1.

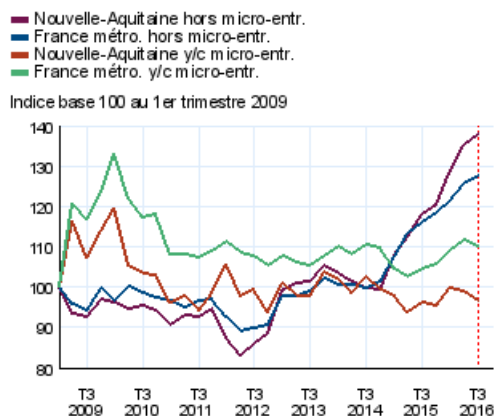
Source : Insee, en partenariat avec les Comités régionaux du tourisme (CRT) et la DGE

Les créations d'entreprises classiques ralentissent

De juillet à septembre 2016, 11 400 entreprises ont été créées en Nouvelle-Aquitaine, soit un recul de 2,1 % par rapport au 2^e trimestre 2016 (contre - 1,6 % au niveau national).

Au 3^e trimestre, le nombre de créations d'entreprises hors micro-entrepreneurs continue d'augmenter dans la région, mais à un rythme moindre qu'au trimestre précédent : + 2,1 % après + 5,3 % (figure 8). La hausse de ce trimestre ne permet pas de compenser le recul marqué de micro-entrepreneurs (- 9,7 %). Les créations sous ce statut en Nouvelle-Aquitaine cumulent ainsi deux trimestres fortement défavorables après un début d'année 2016 en légère hausse.

8 Créations d'entreprises



Note : données trimestrielles corrigées des variations saisonnières (CVS)

Champ : ensemble des activités marchandes hors agriculture

Source : Insee, REE (Répertoire des Entreprises et des Établissements - Sirene)

En France métropolitaine, tandis que la création d'entreprises hors micro-entrepreneurs ralentit également au 3^e trimestre (+ 1,5 % après + 4,0 %), la création de micro-entrepreneurs marque fortement le pas (- 8,9 %) après une progression continue depuis fin 2015.

Au 3^e trimestre 2016, tous les secteurs d'activité comptent moins de nouvelles entreprises du fait du repli marqué des créations de micro-entrepreneurs non compensé par la hausse des immatriculations d'entreprises classiques. La construction, l'industrie et les services

enregistrent les baisses les plus fortes (-2,9 %, -2,7 %, -2,3 %). Dans le commerce, le transport, l'hébergement et la restauration, le nombre de créations diminue de 1,1 %.

Nouvelle baisse des défaillances d'entreprises en Nouvelle-Aquitaine

Fin septembre 2016, 5 075 défaillances ont été enregistrées sur 12 mois en Nouvelle-Aquitaine (figure 9). Au 3^e trimestre, le nombre de défaillances d'entreprises baisse de 2,6 % par rapport au cumul annuel du trimestre précédent, et de 10,8 % par rapport à celui de fin septembre 2015. Ainsi, profitant d'une évolution favorable depuis deux ans, le nombre de défaillances retrouve un niveau, certes encore élevé, mais comparable à celui de fin 2008. En France métropolitaine, le nombre de défaillances cumulées sur 12 mois recule de 2,8 % sur un trimestre, et baisse plus modérément que dans la région sur un an (-5,5 %).

Tous les départements néo-aquitains s'orientent à la baisse ou affichent une quasi-stabilité, à l'exception des Landes où les défaillances augmentent de 4,1 %. En Gironde (28 % des défaillances régionales), la baisse est continue depuis six trimestres.

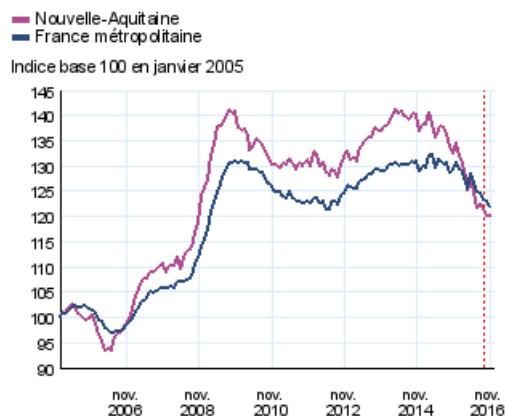
Les défaillances diminuent dans tous les secteurs d'activité. Elles se replient notamment dans ceux des activités financières

Le climat des affaires des économies avancées résiste aux incertitudes politiques

L'activité dans les économies avancées a accéléré au 3^e trimestre 2016, en particulier aux États-Unis. Dans la zone euro, la croissance est restée modérée (+0,3 %), s'infléchissant en Allemagne et en Espagne mais s'élevant en Italie. Avec un climat des affaires bien orienté, l'activité resterait solide dans les économies avancées fin 2016 et au cours du 1^{er} semestre 2017. Elle accélérerait légèrement dans la zone euro mais ralentirait nettement au Royaume-Uni. Dans la zone euro, l'accélération serait portée par le dynamisme de la consommation, notamment en Allemagne. Le marché du travail resterait en effet bien orienté avec un chômage qui diminuerait encore doucement. Toutefois, la stabilisation du cours du pétrole engendre un regain d'inflation qui éroderait un peu la dynamique du pouvoir d'achat.

et d'assurance (-11,8 %) et de l'information et communication (-9,7 %). ■

9 Défaillances d'entreprises



Note : données mensuelles brutes au 13 décembre 2016, en date de jugement. Chaque point représente l'évolution du cumul des douze derniers mois.
Source : Fiben, Banque de France

L'économie française redémarre en douceur au 3^e trimestre

En France, l'activité a doucement redémarré à l'été 2016 (+0,2 % après -0,1 %). La production manufacturière s'est redressée et la construction a rebondi. Côté demande, les exportations ont un peu accéléré mais les dépenses intérieures sont restées atones : la consommation des ménages a de nouveau stagné et l'investissement des entreprises a modérément reculé. Dans le même temps, l'emploi salarié marchand a encore progressé (+51 000 après +29 000) et le chômage a légèrement augmenté (+0,1 point à 10,0 %) après avoir nettement baissé au printemps. À l'automne, le climat des affaires demeure au-dessus de sa moyenne de longue période dans l'industrie et les services. De plus, il s'est nettement redressé dans le bâtiment bien qu'il reste encore juste au-dessus de son niveau moyen. Au total, le PIB accélérerait fin 2016 (+0,4 %) et ne faiblirait quasiment pas au 1^{er} semestre 2017 (+0,3 % au 1^{er} trimestre puis +0,4 % au 2^e). L'emploi continuerait de progresser solidement et le chômage baisserait à nouveau, à 9,8 % mi-2017.

Insee Nouvelle-Aquitaine
5 rue Sainte-Catherine
BP 557 86020 Poitiers Cedex

Directrice de la publication :
Fabienne Le Hellaye

Rédacteur en chef :
Jean Sebban

ISSN : 2492-699X

© Insee 2017

Pour en savoir plus

• Note de conjoncture nationale « La croissance à l'épreuve des incertitudes », *Insee Conjoncture*, décembre 2016.

[www.insee.fr/Statistiques/Conjoncture/Notes et points de conjoncture nationaux](http://www.insee.fr/Statistiques/Conjoncture/Notes%20et%20points%20de%20conjoncture%20nationaux)

• Tableau de bord de la conjoncture régionale

www.insee.fr/Statistiques/Conjoncture/Chiffres-clés/Nouvelle-Aquitaine



Insee
Mesurer pour comprendre