



3^e trimestre 2016 : des signaux toujours positifs

La reprise de l'emploi se poursuit en Bretagne, portée par l'intérim. L'emploi salarié marchand progresse de 0,5 % au 3^e trimestre 2016. Les services marchands hors intérim restent particulièrement dynamiques. Le commerce crée toujours des emplois, à l'inverse de la construction qui continue d'en perdre. L'emploi industriel se replie. En dehors de l'intérim et des services marchands, les évolutions sont légèrement moins favorables en Bretagne qu'au niveau national. Le taux de chômage de la région se stabilise à 8,6 %. La Bretagne reste toujours parmi les régions ayant le plus faible taux de chômage. Le nombre de demandeurs d'emploi repart cependant à la hausse. La construction de logements continue de progresser de manière soutenue. Côté entreprises, les défaillances s'inscrivent en baisse, alors que les créations, hors micro-entrepreneurs, continuent de progresser. Enfin, la fréquentation touristique recule, avec un repli de la clientèle étrangère.

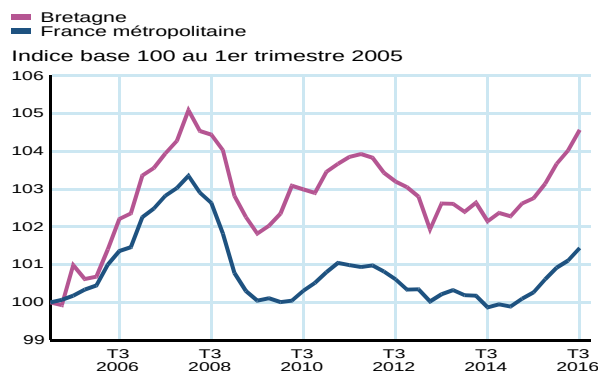
Hervé Bovi, Insee

Rédaction achevée le 11 janvier 2017

L'emploi continue de progresser, porté par l'intérim

En France métropolitaine, l'emploi salarié progresse pour le sixième trimestre consécutif dans les secteurs principalement marchands, avec une hausse de 0,3 % au 3^e trimestre 2016 (*figure 1*). En Bretagne, l'emploi salarié progresse davantage, de 0,5 %, atteignant son plus haut niveau depuis le 2^e trimestre 2008. L'emploi salarié marchand hors intérim atteint quant à lui son niveau le plus élevé depuis 2009. Plus de 3 800 emplois sont ainsi créés dans la région en 3 mois, la plupart dans l'intérim. Dans la région, les services marchands évoluent toujours favorablement, tout comme le commerce. A contrario, l'emploi industriel se replie, et la construction est toujours à la peine.

1 Évolution de l'emploi salarié marchand



Champ : emploi salarié en fin de trimestre hors agriculture, secteurs principalement non marchands et salariés des particuliers employeurs ; données corrigées des variations saisonnières.

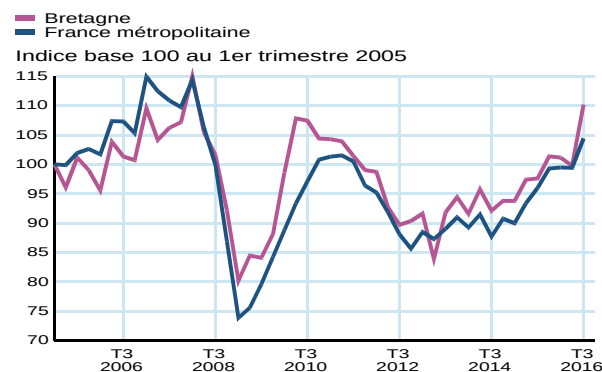
Note : les données du dernier trimestre affiché sont provisoires.

Source : Insee, estimations d'emploi.

Au 3^e trimestre 2016, l'emploi intérimaire porte très fortement la hausse de l'emploi salarié. Gagnant 3 300 emplois, il compense très largement la baisse du trimestre précédent (*figure 2*). L'intérim progresse ainsi de 10,4 % en 3 mois, et de 12,9 % sur un an. En France métropolitaine, l'intérim croît également, mais plus modérément, de 5 %.

Dans les services marchands hors intérim, l'emploi salarié poursuit sa hausse. Il augmente de 0,4 %, et le secteur gagne ainsi près de 1 200 emplois au 3^e trimestre 2016 (*figure 3*). En un an, le secteur comptabilise près de 6 600 emplois supplémentaires. La progression de l'emploi salarié dans les services marchands hors intérim est portée par les services aux ménages qui gagnent 1 320 emplois (+1,4 %). Les

2 Évolution de l'emploi intérimaire



Champ : emploi salarié en fin de trimestre ; données corrigées des variations saisonnières.

Note : les données du dernier trimestre affiché sont provisoires.

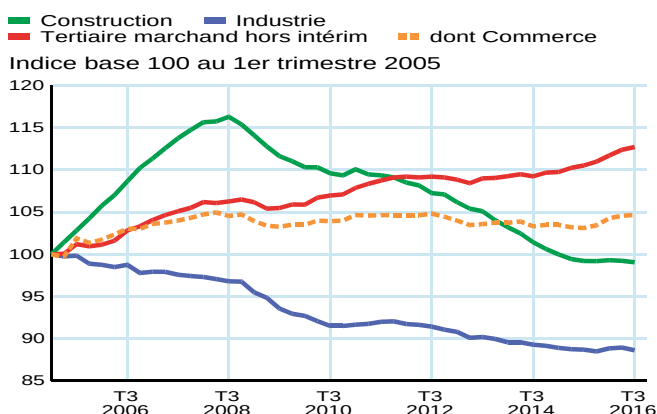
Source : Insee, estimations d'emploi.

secteurs des activités immobilières et des transports et de l'entreposage sont également dynamiques, en hausse respective de 1,8 % (+ 140 emplois) et 0,4 % (+ 240 emplois), tout comme celui de l'information et de la communication (+ 0,7 %, soit 200 emplois créés). À l'inverse, les activités financières et d'assurance, l'hébergement-restauration et surtout les services aux entreprises hors intérim sont en repli, perdant respectivement 30 (- 0,1 %), 170 (- 0,4 %) et 530 (- 1,4 %) emplois. En affectant les emplois intérimaires à leur secteur utilisateur, les services marchands progressent encore davantage, de 0,6 %, ce qui correspond à la création nette de 1 700 emplois. L'emploi salarié dans les services marchands hors intérim progresse légèrement plus dans la région que pour l'ensemble de la France métropolitaine.

Dans le **commerce**, l'emploi salarié continue sa progression au 3^e trimestre 2016. Il croît de 0,1 % sur un trimestre, le secteur générant 130 emplois supplémentaires. La hausse est plus importante en affectant l'intérim au secteur utilisateur, le commerce bénéficiant alors de 540 emplois supplémentaires. L'emploi dans ce secteur progresse légèrement moins vite en Bretagne que pour l'ensemble de la France métropolitaine (+ 0,2 %).

Dans la **construction**, le 2^e trimestre 2016 n'avait pas confirmé le léger rebond du début d'année 2016. Le 3^e trimestre montre que les difficultés du secteur ne sont pas terminées, puisqu'il perd à nouveau 110 emplois en 3 mois (- 0,2 %). Cependant, la construction a fortement recouru aux intérimaires : en les comptabilisant, l'emploi salarié dans le secteur progresse de 0,7 %, soit 540 emplois. Sur l'ensemble de la France métropolitaine, l'emploi dans la construction est stable.

3 Évolution de l'emploi salarié marchand par secteur



Champ : emploi salarié en fin de trimestre hors agriculture, secteurs principalement non marchands et salariés des particuliers employeurs ; données corrigées des variations saisonnières.

Note : les données du dernier trimestre affiché sont provisoires.

Source : Insee, estimations d'emploi.

L'emploi dans l'**industrie**, hors intérim, repart à la baisse au 3^e trimestre 2016. Le secteur enregistre un recul de 0,4 %, perdant ainsi 660 emplois. Après avoir été le principal moteur de la hausse du 2^e trimestre, l'agroalimentaire contribue nettement à la baisse enregistrée au 3^e trimestre. Les emplois dans l'agroalimentaire diminuent en effet de 0,6 %, soit 420 emplois. Parmi les autres secteurs de l'industrie, seule la fabrication de matériels de transport progresse, créant 140 emplois (+ 1,4 %). Cette évolution est en partie liée à l'absorption d'une entreprise de fabrication d'équipements électroniques par une autre appartenant au secteur de la fabrication de matériels de transport, transférant ainsi 129 emplois d'un secteur à l'autre. Le secteur de la fabrication d'équipements électriques, électroniques et informatiques et de la fabrication de machines perd par suite 180 emplois (- 1 %). Celui de l'énergie en détruit 120 (- 0,9 %). L'emploi dans la fabrication d'autres produits industriels diminue plus faiblement (- 0,1 %, soit - 80 emplois). En France métropolitaine, l'emploi industriel se

contracte de 0,2 %.

Comme les autres secteurs, l'industrie a fortement fait appel à l'intérim au 3^e trimestre 2016 dans la région. Ses besoins en main-d'œuvre intérimaire augmentent de 10,3 %, soit 1 720 emplois. Une fois intégré l'intérim, l'emploi industriel progresse de 0,6 %. C'est particulièrement vrai pour le secteur agroalimentaire, qui gagne 700 emplois (+ 0,9 %) après prise en compte des emplois intérimaires.

L'emploi salarié croît dans tous les départements bretons. La hausse est particulièrement marquée dans les Côtes-d'Armor (+ 1 % soit + 1 170 emplois), en Ille-et-Vilaine (+ 0,5 % soit + 1 300 emplois) et dans le Finistère (+ 0,5 % soit + 980 emplois), et un peu plus modérée dans le Morbihan (+ 0,3 % soit + 390 emplois).

Dans les Côtes-d'Armor, la forte progression de l'intérim (+ 13,1 %, soit 710 emplois créés) et de l'emploi dans les services marchands hors intérim (+ 1,3 % soit + 560 emplois) portent la dynamique de l'emploi salarié. Dans le commerce, celui-ci progresse plus modestement (+ 0,5 %, soit 120 emplois créés). En revanche, il diminue de 0,8 % dans l'industrie (- 220 emplois) et est stable dans la construction.

En Ille-et-Vilaine, l'augmentation de l'emploi intérimaire représente la quasi-totalité de la hausse de l'emploi salarié (+ 9,7 %, soit 1 190 emplois créés). Les services marchands hors intérim créent 550 emplois (+ 0,4 %), et le commerce en génère 90 (+ 0,2 %). À l'inverse, l'emploi se replie de 0,4 % dans la construction et de 0,8 % dans l'industrie (- 440 emplois).

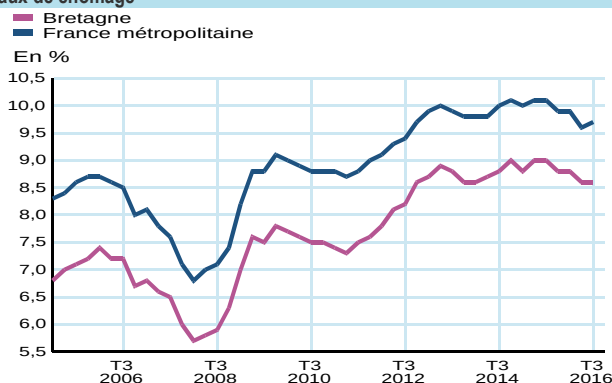
Le Finistère est le seul département breton dans lequel l'emploi industriel progresse au 3^e trimestre 2016, avec la création d'une centaine d'emplois (+ 0,2 %). Comme dans les autres départements, l'emploi intérimaire s'inscrit en nette hausse (+ 10,4 % soit + 770 emplois). Les services marchands hors intérim génèrent quant à eux 270 emplois supplémentaires (+ 0,4 %). Le Finistère est également l'exception bretonne pour le secteur de la construction, dans lequel l'emploi progresse de 0,2 %, ainsi que pour le commerce, où il se replie de 0,5 %.

Enfin, dans le Morbihan, seuls l'intérim et le commerce créent des emplois. Ils génèrent respectivement 640 et 110 emplois supplémentaires (+ 9,6 % et + 0,3 %). L'emploi salarié est en baisse de 0,2 % dans la construction et dans l'industrie, et il diminue également dans les services marchands hors intérim qui perdent 220 emplois (- 0,4 %).

Le taux de chômage se stabilise

Le taux de chômage en Bretagne est stable au 3^e trimestre 2016. Il s'établit à 8,6 % de la population active (*figure 4*). En France métropolitaine, le taux de chômage est en hausse de 0,1 point

4 Taux de chômage



Note : les données du dernier trimestre affiché sont provisoires.

Source : Insee, taux de chômage localisé (Bretagne), et au sens du BIT (France métropolitaine).

(9,7 %). La Bretagne figure au 2^e rang des régions françaises ayant le plus faible taux de chômage, derrière les Pays de la Loire (8,5 %), et au même niveau que l'Île-de-France.

Au 3^e trimestre 2016, le taux de chômage est stable dans tous les départements bretons. Il s'établit ainsi à 9,1 % dans le Morbihan, à 8,9 % dans le Finistère et dans les Côtes-d'Armor, et à 7,8 % en Ille-et-Vilaine.

Le nombre de demandeurs d'emploi repart à la hausse

En Bretagne, fin septembre 2016, 263 350 demandeurs d'emploi sont inscrits à Pôle emploi en catégories A, B ou C, soit 1,1 % de plus qu'à la fin du mois de juin. La hausse régionale est plus forte que celle observée en France métropolitaine (+ 0,8 %). Sur un an, le nombre de demandeurs d'emploi en catégories A, B ou C progresse de 1,7 % au niveau régional et de 1 % au niveau national.

Dans la région, le nombre de demandeurs d'emploi est toutefois en baisse pour les moins de 25 ans (- 1,9 %). Il est en hausse pour toutes les autres classes d'âge, et notamment pour les 50 ans ou plus, pour lesquels il progresse de 1,9 %. Sur un an, le nombre de demandeurs d'emploi en catégories A, B ou C progresse de 5,1 % chez les 50 ans ou plus, alors qu'il diminue de 2,8 % chez les moins de 25 ans.

Le nombre de chômeurs de longue durée augmente de 1 % entre fin juin et fin septembre 2016. Il est en hausse de 3,4 % par rapport à fin septembre 2015.

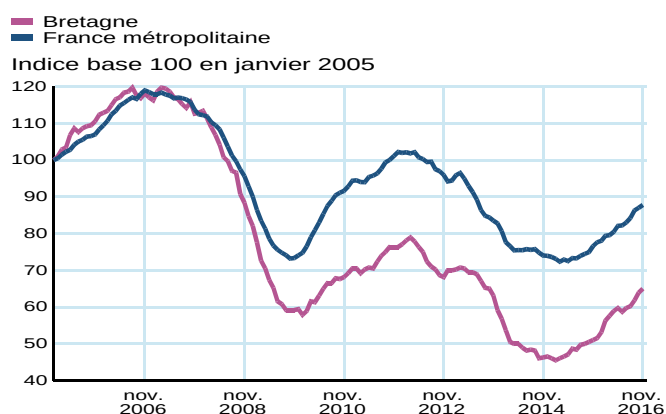
Au niveau infra régional, le nombre de demandeurs d'emploi des catégories A, B ou C croît dans tous les départements bretons au 3^e trimestre 2016. La hausse est forte en Ille-et-Vilaine (+ 1,7 %) et dans les Côtes-d'Armor (+ 1,4 %), plus modérée dans le Finistère (+ 0,8 %) et surtout dans le Morbihan (+ 0,2 %). Sur un an, le nombre de demandeurs d'emploi progresse dans les 4 départements, avec des hausses allant de 0,9 % pour le Morbihan à 2,7 % pour l'Ille-et-Vilaine.

La construction de logements progresse toujours

Le rebond observé les trimestres précédents dans la construction de logements se poursuit au 3^e trimestre 2016. Les logements autorisés sont à nouveau en hausse avec une augmentation supérieure au niveau national. Le nombre de logements commencés croît également davantage que sur l'ensemble de la France métropolitaine.

En cumul sur 12 mois, d'octobre 2015 à septembre 2016, 23 500 logements ont été autorisés en Bretagne, soit une hausse de 5,4 % sur un trimestre et de 23,8 % sur un an (figure 5). Seul le Morbihan enregistre une baisse du nombre de logements autorisés (- 1,3 %).

5 Évolution du nombre de logements autorisés à la construction



Note : données mensuelles brutes, en date de prise en compte. Chaque point représente la moyenne des 12 derniers mois.

Source : SoeS, Sit@del2.

Le nombre de logements autorisés progresse sur un trimestre de 7,8 % en Ille-et-Vilaine, de 7,2 % dans les Côtes-d'Armor, et de 5,7 % dans le Finistère. Dans ces 3 départements, la situation est nettement mieux orientée qu'un an auparavant, particulièrement en Ille-et-Vilaine (+ 44,9 %). Dans le Morbihan, la progression sur un an est plus modérée (+ 2,9 %). En France métropolitaine, l'augmentation est plus faible que dans la région par rapport au 2^e trimestre 2016 (+ 4,4 %). C'est aussi le cas sur un an (+ 15,7 % en France métropolitaine).

Sur la même période, d'octobre 2015 à septembre 2016, on compte 21 100 logements commencés en Bretagne, soit une hausse de 5,4 % sur un trimestre et de 16,5 % sur un an. Les mises en chantier progressent dans tous les départements de la région, de manière dynamique en Ille-et-Vilaine et dans le Morbihan (+ 8,6 % et + 5,1 % respectivement), mais plus modestement dans les Côtes-d'Armor (+ 0,4 %) et le Finistère (+ 1,6 %). Au niveau national, le nombre de logements commencés augmente de 2,3 % sur le trimestre et de 10,2 % sur l'année.

En Bretagne, avec 2,8 millions de m², le cumul annuel de surfaces de locaux autorisés diminue à nouveau, de 1,4 % sur un trimestre. A contrario, il augmente de 1,9 % en France métropolitaine.

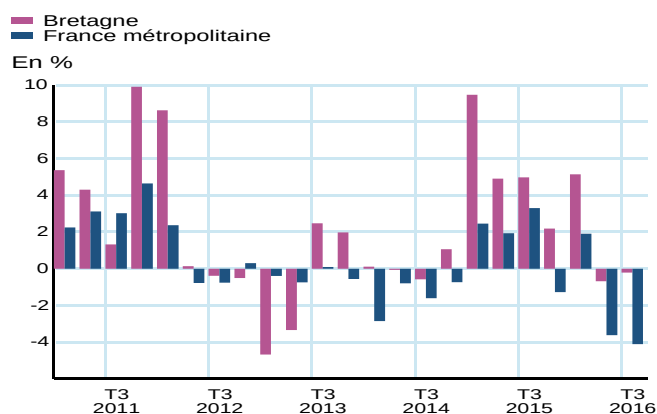
Après une hausse au trimestre précédent, la superficie de locaux commencés se contracte de 11,1 % en Bretagne au 3^e trimestre 2016 (- 1,4 % en France métropolitaine). Elle s'établit à 1,9 million de m².

Les touristes étrangers boudent toujours les hôtels bretons

Au 3^e trimestre 2016, les hôtels bretons enregistrent 2 780 720 nuitées. Ce nombre de nuitées baisse de 0,2 % par rapport au 3^e trimestre 2015 (figure 6). La fréquentation des hôtels au mois de juillet est plus forte qu'un an auparavant, contrairement à celle du mois d'août. La fréquentation au mois de septembre est quasiment stable sur un an. Le nombre de nuitées des touristes français est en hausse de 1,4 % au 3^e trimestre 2016 par rapport à la même période un an auparavant, en raison notamment de conditions climatiques favorables. En revanche, le nombre de nuitées des touristes étrangers est à nouveau en forte baisse (- 6 %). Au niveau national, le nombre trimestriel de nuitées diminue de 2,1 %, lui aussi pénalisé par le recul des touristes étrangers.

Après un début de saison 2016 difficile, les campings bretons enregistrent une nouvelle baisse de leur fréquentation au 3^e trimestre. En cumul sur les mois de juillet à septembre 2016, les campings de la région enregistrent 8 330 820 nuitées, soit 3,1 % de moins qu'aux mêmes mois de l'année précédente. Ce recul résulte d'une forte baisse de la fréquentation en juillet (- 8,7 %), par

6 Évolution de la fréquentation dans les hôtels



Notes : données mensuelles brutes.

Suite au changement de méthodes intervenu début 2013, les données 2011 et 2012 ont été rétropolées.

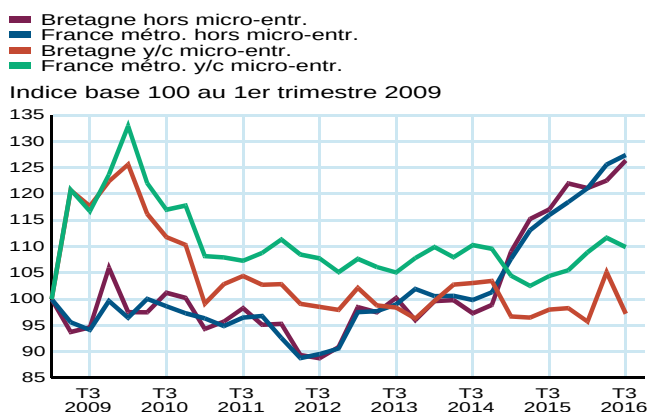
Sources : Insee ; direction du tourisme ; partenaires régionaux.

rapport à un mois de juillet 2015 plutôt exceptionnel. La contraction sur le trimestre est particulièrement forte pour les touristes étrangers (-9,2%), notamment en juillet. Les nuitées des touristes français diminuent plus modérément, de 1,1% sur le trimestre, malgré un mois de septembre très fréquenté (+11,8% par rapport à septembre 2015). Sur l'ensemble de la France métropolitaine, le nombre de nuitées dans les campings progresse de 1%.

Les défaillances d'entreprises repartent à la baisse

Au 3^e trimestre 2016, 4 640 entreprises ont été créées en Bretagne. Les créations sont en baisse de 7,6% par rapport au trimestre précédent. Sur un an, elles diminuent également, de 0,8% (figure 7). En France métropolitaine, alors que le nombre de

7 Créations d'entreprises



Champ : ensemble des activités marchandes hors agriculture.

Note : données trimestrielles, corrigées des variations saisonnières (CVS).

Source : Insee, REE (Répertoire des Entreprises et des Établissements - Sirene).

créations décroît de 1,6% sur un trimestre, il progresse de 5,2% sur un an.

Les micro-entreprises représentent environ 36% des entreprises créées au 3^e trimestre 2016. Pour ce type d'entreprises, les créations diminuent de 21,8%. Hors micro-entrepreneurs, le nombre de créations (2 955) poursuit sa croissance, de 3,1% par rapport au 2^e trimestre. Cela correspond à une hausse de 8% sur un an. En France métropolitaine, les créations d'entreprises hors micro-entrepreneurs progressent de 1,5% sur un trimestre et de 9,8% sur un an.

Entre octobre 2015 et septembre 2016, 2 428 défaillances d'entreprises ont été enregistrées en Bretagne. Par rapport au trimestre précédent, ce nombre recule de 1,9%. Sur l'ensemble de la France métropolitaine, les défaillances d'entreprises diminuent de 2,8%. Entre les départements bretons, des différences ressortent cependant. Alors que le nombre de défaillances augmente dans les Côtes-d'Armor (+3,4%), il se replie dans les autres départements (-1,7% dans le Finistère, -3,2% en Ille-et-Vilaine et -4,2% dans le Morbihan). Sur un an, le nombre de défaillances diminue néanmoins dans tous les départements de la région. Il est ainsi en baisse de 8,8% en Bretagne par rapport au 3^e trimestre 2015. Au niveau national, sur la même période, la contraction est moins marquée (-5,5%).

Avertissement : L'introduction de la Déclaration sociale nominative (DSN) en remplacement du bordereau récapitulatif de cotisations (BRC) peut transitoirement affecter les comportements déclaratifs des entreprises. Durant la phase de montée en charge de la DSN, des adaptations sont réalisées dans la chaîne de traitement statistique des estimations d'emploi afin de tenir compte de ces changements. Ces modifications sont susceptibles de générer des révisions accrues sur les données.

L'économie française redémarre en douceur au 3^e trimestre

En France, l'activité a doucement redémarré à l'été 2016 (+0,2% après -0,1%). La production manufacturière s'est redressée et la construction a rebondi. Côté demande, les exportations ont un peu accéléré mais les dépenses intérieures sont restées atones : la consommation des ménages a de nouveau stagné et l'investissement des entreprises a modérément reculé. Dans le même temps, l'emploi salarié marchand a encore progressé (+51 000 après +29 000) et le chômage a légèrement augmenté (+0,1 point à 10,0%) après avoir nettement baissé au printemps. À l'automne, le climat des affaires demeure au-dessus de sa moyenne de longue période dans l'industrie et les services. De plus, il s'est nettement redressé dans le bâtiment bien qu'il reste encore juste au-dessous de son niveau moyen. Au total, le PIB accélérerait fin 2016 (+0,4%) et ne faiblirait quasiment pas au premier semestre 2017 (+0,3% au premier trimestre puis +0,4% au deuxième). L'emploi continuerait de progresser solidement et le chômage baisserait à nouveau, à 9,8% mi-2017.

Le climat des affaires des économies avancées résiste aux incertitudes politiques

L'activité dans les économies avancées a accéléré au troisième trimestre 2016, en particulier aux États-Unis. Dans la zone euro, la croissance est restée modérée (+0,3%), s'infléchissant en Allemagne et en Espagne mais s'élevant en Italie. Avec un climat des affaires bien orienté, l'activité resterait solide dans les économies avancées fin 2016 et au cours du premier semestre 2017. Elle accélérerait légèrement dans la zone euro mais ralentirait nettement au Royaume-Uni. Dans la zone euro, l'accélération serait portée par le dynamisme de la consommation, notamment en Allemagne. Le marché du travail resterait en effet bien orienté avec un chômage qui diminuerait encore doucement. Toutefois, la stabilisation du cours du pétrole engendre un regain d'inflation qui éroderait un peu la dynamique du pouvoir d'achat.

Insee Bretagne
36 place du Colombier
CS 94439
35044 Rennes Cedex

Directeur de la publication :
Olivier Biau

Rédacteur en chef :
Jean-Marc Lardoux

ISSN : 2416 - 9110

@Insee 2017

Pour en savoir plus

- Au troisième trimestre 2016, le pouvoir d'achat des ménages accélère / Insee - Dans : *Informations rapides* ; n° 342 (2016, décembre) - 2 p.
- Note de conjoncture : La croissance à l'épreuve des incertitudes / Insee Conjoncture (2016, décembre)
- La hausse de l'emploi se poursuit au troisième trimestre 2016, portée par l'intérim / Insee - Dans : *Informations rapides* - Emploi salarié ; n°319 (2016, décembre) - 2 p.
- 2^e trimestre 2016 : la conjoncture bretonne reste bien orientée / Hervé Bovi ; Insee Bretagne - Dans : *Insee Conjoncture Bretagne* ; n°12 (2016, octobre) - 4 p.

