

Informations *Rapides*

16 décembre 2016 - n° 324

Principaux indicateurs



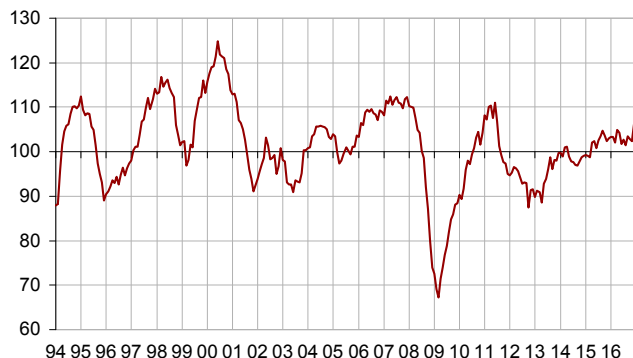
■ Enquête mensuelle de conjoncture dans l'industrie – Décembre 2016

En décembre 2016, le climat des affaires dans l'industrie manufacturière, déjà au-dessus de la normale, s'améliore nettement

Selon les chefs d'entreprise interrogés en décembre 2016, le climat conjoncturel dans l'industrie s'améliore nettement. Déjà supérieur à sa moyenne de long terme (100) depuis avril 2015, il gagne 4 points et atteint 106, son plus haut niveau depuis août 2011.

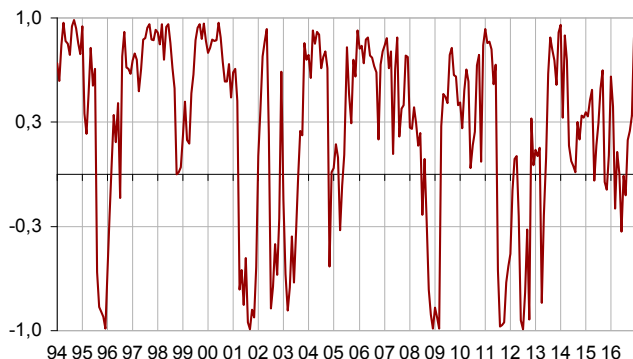
Indicateur synthétique du climat des affaires

Normalisé de moyenne 100 et d'écart-type 10



L'indicateur de retournement est dans la zone indiquant une conjoncture favorable.

Indicateur de retournement



Lecture : proche de 1 (respectivement -1), l'indicateur signale un climat conjoncturel favorable (respectivement défavorable). Entre -0,3 et +0,3 : zone d'incertitude conjoncturelle.

L'opinion des industriels sur leur activité s'améliore en décembre

En décembre 2016, le solde d'opinion des industriels sur leur activité passée, déjà au-dessus de la normale, augmente vivement et atteint son plus haut niveau depuis juillet 2011. Celui sur les perspectives personnelles de production se redresse et s'établit au-dessus de sa moyenne de longue période.

L'opinion des industriels sur les perspectives générales de production du secteur continue de s'améliorer (+3 points). Le solde correspondant est supérieur à sa moyenne de long terme depuis février 2015.

En décembre, les soldes sur les carnets de commandes globaux et étrangers augmentent, alors qu'ils étaient déjà au-dessus de leur moyenne depuis mi-2015. Le premier atteint son plus haut niveau depuis juillet 2011.

Enfin, les industriels sont aussi nombreux qu'en novembre à juger que leurs stocks de produits finis sont inférieurs à la normale : le solde d'opinion est stable au-dessous de sa moyenne de long terme.

Opinion des industriels dans l'industrie manufacturière

Soldes d'opinion, en % CVS

Industrie manufacturière	Moy*	Sept. 16	Oct. 16	Nov. 16	Déc. 16
Indicateur synthétique	100	103	103	102	106
Production passée	4	9	7	8	19
Stocks	13	11	10	7	7
Carnets de commandes globaux	-18	-14	-15	-16	-10
Carnets de commandes étrangers	-14	-11	-11	-11	-9
Perspectives personnelles de production	5	9	9	5	8
Perspectives générales de production	-9	6	1	3	6

* Moyenne depuis 1976.

Source : Insee - enquête mensuelle de conjoncture dans l'industrie

Révisions

Le climat des affaires dans l'industrie manufacturière en novembre 2016 est abaissé d'un point, à 102 au lieu de 103. Cette légère révision résulte de l'intégration de réponses tardives d'entreprises.

Le climat des affaires s'améliore dans l'ensemble des sous-secteurs manufacturiers.

Dans l'agro-alimentaire, le climat des affaires excède davantage la normale

Dans l'industrie agro-alimentaire, le climat des affaires gagne deux points en décembre. Il atteint son plus haut niveau depuis janvier 2011, nettement au-dessus de sa moyenne de long terme. Cette amélioration provient d'une nouvelle hausse des soldes d'opinion sur les carnets de commandes globaux et sur l'activité prévue, et du recul de celui sur les stocks de produits finis.

Dans les biens d'équipement, le climat des affaires dépasse sa moyenne

Dans l'industrie des biens d'équipement, le climat des affaires augmente de nouveau de deux points. Dépassant sa moyenne, il se situe à son plus haut niveau depuis août 2011. Cette amélioration provient surtout d'une nouvelle hausse des soldes sur l'activité passée et sur les carnets de commandes étrangers.

Par sous-secteur, l'indicateur synthétique, déjà nettement au-dessus de son niveau moyen, s'élève encore dans les produits informatiques, électroniques et optiques où il atteint son plus haut depuis août 2011. Dans les équipements électriques et dans l'industrie des machines et équipements, les climats s'améliorent légèrement et sont proches de leur moyenne.

Le climat conjoncturel se redresse dans les matériels de transport

Dans le secteur des matériels de transport, le climat conjoncturel gagne trois points et retrouve son niveau d'octobre, nettement au-dessus de la normale. En particulier, les soldes sur la production passée et sur les carnets de commandes globaux bondissent.

Le climat des affaires gagne trois points dans l'industrie automobile et retrouve son niveau d'octobre. Il augmente légèrement dans la fabrication d'autres matériels de transports. Ces deux climats sont au-dessus de leur moyenne de longue période.

Le climat des affaires s'améliore dans les « autres industries »

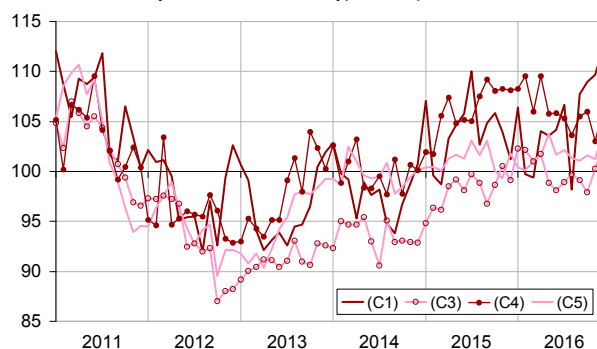
Dans l'ensemble des « autres industries », le climat des affaires gagne trois points pour atteindre son plus haut depuis août 2011, au-dessus de la normale. Le

solde d'opinion sur l'activité passée rebondit et ceux sur les carnets de commandes augmentent encore.

Dans l'habillement-textile, la chimie et le caoutchouc-plasturgie, les climats des affaires, déjà au-dessus de la normale, s'améliorent. Dans le bois-papier, le climat repasse au-dessus de la normale. Dans la métallurgie il est quasi stable, proche de son niveau moyen. Dans les « autres industries manufacturières » il est inchangé, légèrement au-dessus de la normale.

Climat des affaires dans les principaux sous-secteurs de l'industrie manufacturière

Normalisés de moyenne 100 et d'écart-type 10 depuis 1990



Légende : (C1) : industrie agro-alimentaire - (C3) : biens d'équipement - (C4) : matériels de transport - (C5) : autres industries

Indicateurs synthétiques du climat des affaires dans les sous-secteurs de l'industrie manufacturière

Normalisés de moyenne 100 et d'écart-type 10 depuis 1990


NA* : (A17) et [A38 et A64]	Poids** (%)	Oct. 16	Nov. 16	Déc. 16
(C1) Industrie agro-alimentaire	21	109	110	112
(C3) Biens d'équipement	11	98	100	102
[CI] Produits informatiques, électroniques et optiques	3	106	105	109
[CJ] Équipements électriques	3	97	98	99
[CK] Machines et équipements	5	96	100	101
(C4) Matériels de transport	15	106	103	106
[CL1] Automobile	7	104	101	104
[CL2] Autres matériels de transport	8	105	104	105
(C5) Autres industries	46	102	101	104
[CB] Textile, habillement, cuir	2	106	110	113
[CC] Bois, papier, imprimerie	5	100	99	102
[CE] Chimie	9	101	101	104
[CG] Caoutchouc, plasturgie, ...	7	104	102	106
[CH] Métallurgie et autres produits métalliques	11	101	100	101
[CM] Autres industries manufacturières	9	97	98	98

* NA : Nomenclature agrégée, fondée sur la NAF rév.2.

** Poids utilisés pour agréger les soldes d'opinion sous-sectoriels.

Source : Insee - enquête mensuelle de conjoncture dans l'industrie

Pour en savoir plus :

- Des données complémentaires (séries longues, méthodologie, pages internet associées, nomenclatures, etc.) sont disponibles sur la page web de cet indicateur : <http://www.insee.fr/fr/themes/indicateur.asp?id=11&type=1>
- Retrouvez les séries longues dans la BDM : [G1262](#), [G1263](#), [G1264](#), [G1265](#)
-  Suivez-nous aussi sur Twitter @InseeFr : <https://twitter.com/InseeFr>
- Contact presse : bureau-de-presse@insee.fr

Prochaine publication : le 25 janvier 2017 à 8h45