

Informations Rapides

■ Indice du coût du travail dans l'industrie, la construction et le tertiaire – 3^e trimestre 2016

Au troisième trimestre 2016, l'indice du coût du travail - salaires seuls augmente de 0,3 % et l'indice - salaires et charges augmente de 0,2 %

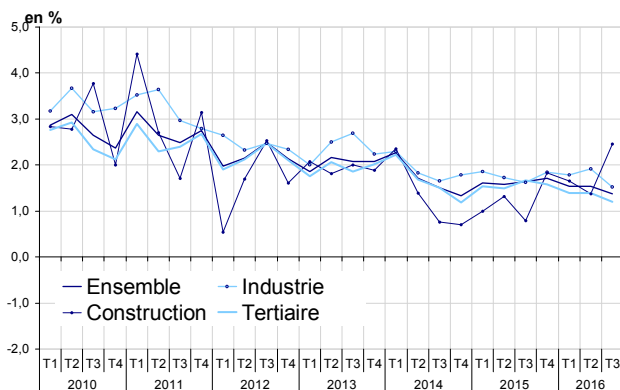
• L'indice du coût du travail - salaires seuls augmente de 0,3 %

Au troisième trimestre 2016, l'indice du coût du travail (ICT) - salaires seuls de l'ensemble des secteurs marchands non agricoles augmente au même rythme modéré qu'au trimestre précédent (+0,3 % en variation trimestrielle, en données corrigées des variations saisonnières). Sur un an, il s'accroît de 1,4 %, presque autant qu'au deuxième trimestre. Le temps de travail moyen s'élève à peine (+0,1 % en glissement annuel) après une stabilité au deuxième trimestre.

Dans le tertiaire les salaires augmentent autant qu'au deuxième trimestre

Dans le tertiaire, les salaires augmentent comme au deuxième trimestre 2016 (+0,3 % en glissement trimestriel). Néanmoins, en glissement annuel, ils ralentissent légèrement (+1,2 % après +1,4 %). Par rapport au trimestre précédent, les salaires se redressent dans l'hébergement-restauration. Ils ralentissent dans le transport-entrepôt, l'information-communication et les activités spécialisées. Dans les autres secteurs, les salaires progressent quasiment au même rythme qu'au deuxième trimestre 2016.

ICT - salaires seuls : glissements annuels



Champ : secteurs marchands non agricoles hors services aux ménages

Sources : Acoff, Dares, Insee

Les salaires ralentissent dans l'industrie et accélèrent dans la construction

Au troisième trimestre 2016, les salaires dans l'industrie sont stables par rapport au trimestre précédent (après une hausse de 0,5 % au deuxième trimestre). Ce ralentissement concerne tous les secteurs. En glissement annuel, ils ralentissent également (+1,5 % après +1,9 % au deuxième trimestre). En revanche, dans la construction, les salaires se redressent en glissement trimestriel (+0,9 % après -0,1 %) et accélèrent en glissement annuel (+2,5 % après +1,4 %).

ICT - salaires seuls

CVS - base 100 en 2012

	Évolution trimestrielle (%)		Glissement annuel (%)	
	T2-16	T3-16	T2-16	T3-16
Industrie	0,5	0,0	1,9	1,5
Industries extractives	0,4	0,1	-4,6	0,9
Industrie manufacturière	0,3	0,0	1,9	1,4
Gaz, électricité, vapeur, air conditionné	1,8	0,1	3,1	2,8
Eau ; assainissement, déchets, dépollution	0,6	0,4	1,2	1,4
Tertiaire	0,3	0,3	1,4	1,2
Commerce	0,3	0,4	1,5	1,4
Transports, entreposage	0,7	0,2	1,2	1,4
Hébergement, restauration	-0,7	0,1	-0,1	0,4
Information, communication	0,6	0,4	2,0	1,8
Finance, assurance	0,4	0,3	2,9	1,7
Activités immobilières	0,5	0,6	3,1	3,0
Activités spécialisées, scientifiques, techniques	0,3	0,0	2,5	1,8
Services administratifs, soutien	0,3	0,4	0,1	0,1
Construction	-0,1	0,9	1,4	2,5
ENSEMBLE	0,3	0,3	1,5	1,4

Champ : secteurs marchands non agricoles hors services aux ménages

Sources : Acoff, Dares, Insee

Pas de révision pour le deuxième trimestre 2016

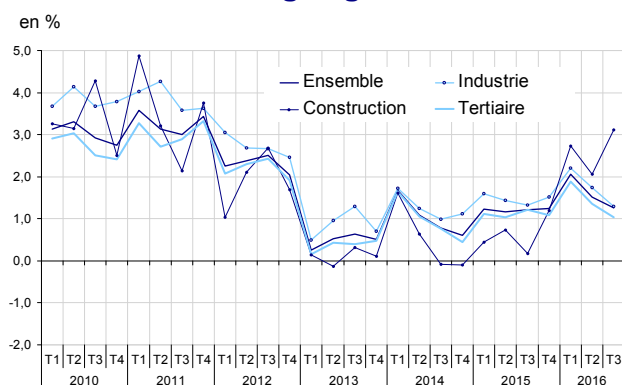
La variation de l'ICT - salaires seuls du deuxième trimestre 2016 dans l'ensemble des secteurs marchands non agricoles est inchangée en glissement trimestriel, comme en glissement annuel.

- **L'indice du coût du travail - salaires et charges augmente de 0,2 %**

Au troisième trimestre 2016, l'indice du coût du travail (ICT) - salaires et charges de l'ensemble des secteurs marchands non agricoles se redresse légèrement en variation trimestrielle (+0,2 % en données corrigées des variations saisonnières après -0,3 % au deuxième trimestre).

En glissement annuel, l'ICT - salaires et charges décélère un peu (+1,3 % après +1,5 % au deuxième trimestre 2016). Hors crédit d'impôt pour la compétitivité et l'emploi (CICE), la hausse est identique sur le trimestre comme sur un an.

ICT - salaires et charges : glissements annuels



Champ : secteurs marchands non agricoles hors services aux ménages

Sources : Acoff, Dares, Insee

Révision à la baisse de l'indice ICT - salaires et charges au deuxième trimestre 2016

L'évolution de l'ICT - salaires et charges du deuxième trimestre 2016 dans l'ensemble des secteurs marchands non agricoles est abaissée de 0,1 point en variation trimestrielle. L'évolution n'est pas révisée en glissement annuel.

ICT - salaires et charges

	Évolution trimestrielle (%)		Glissement annuel (%)	
	T2-16	T3-16	T2-16	T3-16
Industrie	-0,2	0,0	1,7	1,3
<i>Industries extractives</i>	0,0	0,0	-4,6	0,9
<i>Industrie manufacturière</i>	-0,3	0,0	1,7	1,2
<i>Gaz, électricité, vapeur, air conditionné</i>	1,2	0,1	2,8	2,6
<i>Eau ; assainissement, déchets, dépollution</i>	0,0	0,4	0,9	1,0
Tertiaire	-0,3	0,2	1,4	1,0
<i>Commerce</i>	-0,2	0,3	1,8	1,5
<i>Transports, entreposage</i>	0,3	0,1	1,0	1,1
<i>Hébergement, restauration</i>	-1,2	0,0	0,0	0,4
<i>Information, communication</i>	0,0	0,4	1,7	1,5
<i>Finance, assurance</i>	-0,2	0,3	2,6	1,4
<i>Activités immobilières</i>	0,0	0,7	3,2	3,1
<i>Activités spécialisées, scientifiques, techniques</i>	-0,3	-0,1	2,3	1,5
<i>Services administratifs, soutien</i>	-0,2	0,0	0,4	0,0
Construction	-0,5	0,9	2,1	3,1
ENSEMBLE	-0,3	0,2	1,5	1,3

Champ : secteurs marchands non agricoles hors services aux ménages

Sources : Acoff, Dares, Insee


ICT - salaires et charges (sans CICE)

	Évolution trimestrielle (%)		Glissement annuel (%)	
	T2-16	T3-16	T2-16	T3-16
Industrie	-0,1	0,0	1,7	1,3
<i>Industries extractives</i>	0,0	0,0	-4,2	1,3
<i>Industrie manufacturière</i>	-0,3	0,0	1,7	1,2
<i>Gaz, électricité, vapeur, air conditionné</i>	1,2	0,1	2,8	2,6
<i>Eau ; assainissement, déchets, dépollution</i>	0,0	0,4	0,9	1,1
Tertiaire	-0,2	0,2	1,4	1,1
<i>Commerce</i>	-0,2	0,3	1,8	1,5
<i>Transports, entreposage</i>	0,3	0,1	1,0	1,1
<i>Hébergement, restauration</i>	-1,2	0,0	0,0	0,4
<i>Information, communication</i>	0,0	0,4	1,7	1,6
<i>Finance, assurance</i>	-0,2	0,3	2,6	1,4
<i>Activités immobilières</i>	0,0	0,7	3,2	3,1
<i>Activités spécialisées, scientifiques, techniques</i>	-0,3	-0,1	2,3	1,5
<i>Services administratifs, soutien</i>	-0,2	0,0	0,4	0,1
Construction	-0,5	0,9	2,0	3,1
ENSEMBLE	-0,2	0,2	1,5	1,3

Champ : secteurs marchands non agricoles hors services aux ménages

Sources : Acoff, Dares, Insee

Pour en savoir plus :

- Des données complémentaires (méthodologie, pages internet associées, séries longues, etc.) sont disponibles sur la page de cet indicateur : <https://www.insee.fr/fr/statistiques?debut=0&theme=30&conjoncture=38>
- L'ICT – salaires et l'ICT salaires et charges ont été révisés à la suite d'une modification de la méthode de correction de variations saisonnières. Depuis le premier trimestre 2016, ils sont également corrigés des jours ouvrables : https://www.insee.fr/fr/metadonnees/source/fichier/MET_CVS_2016.pdf
- En plus des évolutions des barèmes de cotisation, de nouvelles mesures influent sur le coût du travail à partir du 1^{er} trimestre 2016 : <https://www.insee.fr/fr/metadonnees/source/fichier/MET ICTICT EFFETS2 2016.pdf>
- Retrouvez les séries longues dans la BDM : [G1161](#), [G1158](#)
- Contact presse : bureau-de-presse@insee.fr
-  Suivez-nous aussi sur [Twitter @InseeFr](#)

Prochaine publication : mi-mars 2017