

Informations Rapides

16 décembre 2016 - n° 326

Principaux indicateurs



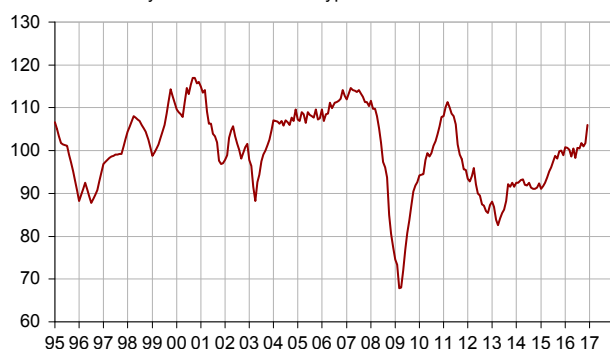
■ Enquête mensuelle de conjoncture dans les services – Décembre 2016

En décembre 2016, le climat des affaires s'améliore franchement dans les services

D'après les chefs d'entreprise interrogés en décembre, le climat des affaires s'améliore franchement dans les services. L'indicateur qui le synthétise gagne quatre points (à 106) et se situe nettement au-dessus de son niveau moyen de long terme. Il atteint un plus haut depuis mi-2011.

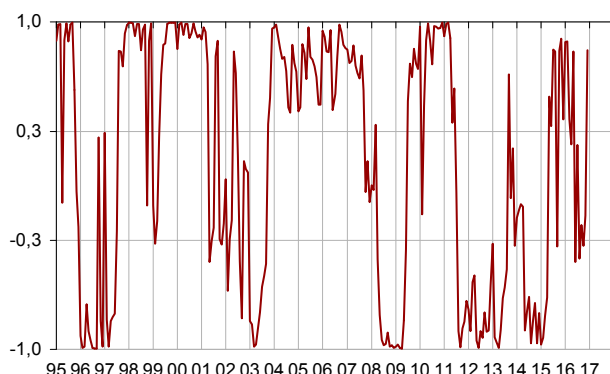
Indicateur synthétique du climat des affaires

Normalisé de moyenne 100 et d'écart-type 10



L'indicateur de retournement passe en zone conjoncturelle favorable.

Indicateur de retournement



Lecture : proche de 1 (respectivement -1), l'indicateur signale un climat conjoncturel favorable (respectivement défavorable). Entre +0,3 et -0,3 : zone d'incertitude conjoncturelle.

Les perspectives d'activité s'améliorent nettement

Le solde relatif aux perspectives générales, qui retrace l'opinion des chefs d'entreprise sur l'ensemble de leur secteur, s'améliore nettement et se situe bien au-dessus de son niveau moyen de long terme. Les soldes d'opinion relatifs à l'activité, passée et prévue, et à la demande prévue augmentent fortement et surpassent leur niveau moyen.

Le solde sur les effectifs passés s'améliore à nouveau après avoir fléchi en novembre, tandis que celui sur les effectifs prévus est quasi stable. Ces deux soldes se situent au-dessus de leur niveau moyen.

Le solde sur les investissements passés augmente légèrement, tandis que celui sur les investissements prévus est inchangé. Ces deux soldes sont supérieurs à leur moyenne de longue période.

Conjoncture dans les services

Soldes d'opinion, en %, CVS

	Moy.*	Sept. 16	Oct. 16	Nov. 16	Déc. 16
Climat des affaires	100	102	101	102	106
Perspectives générales	-8	-7	-5	-6	-2
Activité passée	2	-3	-2	0	4
Activité prévue	2	2	-1	1	6
Demande prévue	-1	2	2	2	7
Prix passés	-4	-4	-6	-3	-4
Prix prévus	-3	-4	-7	-8	-5
Effectifs passés	3	8	10	5	9
Services hors intérim	1	3	2	2	5
Effectifs prévus	2	11	8	11	10
Services hors intérim	-1	6	4	5	4
Investissements					
passés	1	5	7	5	7
prévus	1	4	3	5	5

* Moyenne depuis 1989 pour le climat et depuis 1988 pour les soldes

Source : Insee, enquête de conjoncture dans les services

Dans la majorité des sous-secteurs, le climat des affaires progresse nettement, de trois à six points. Toutefois, il est stable dans l'information-communication et en légère hausse dans les activités immobilières.

Nette embellie du climat dans le transport routier

Dans le transport routier de marchandises, le climat des affaires s'améliore franchement (+4 points). À 108, il se situe solidement au-dessus de sa moyenne de long terme. Les soldes sur l'activité et la demande prévues, ainsi que sur les effectifs, passés et prévus, augmentent nettement.

Dans l'hébergement-restauration, le climat progresse de nouveau

Dans l'hébergement-restauration, le climat des affaires augmente encore, gagnant trois points en décembre (à 105). Les soldes relatifs aux effectifs passés et aux perspectives générales se redressent nettement et repassent au-dessus de leur moyenne de long terme.

Le climat est stable dans l'information-communication

Dans l'information-communication, le climat des affaires se maintient un peu au-dessus de la normale depuis septembre (102). La hausse des soldes relatifs à l'activité, passée et prévue, est compensée par le recul de celui concernant les effectifs prévus.

Le climat s'améliore légèrement dans les activités immobilières

Dans les activités immobilières, le climat des affaires gagne un point (à 103). Les soldes sur l'activité passée et la demande prévue augmentent de nouveau alors que celui sur les effectifs prévus retombe à sa moyenne de long terme. Les perspectives générales se situent solidement au-dessus de leur normale.

Dans les activités spécialisées, le climat des affaires s'améliore nettement

Le climat des affaires dans les activités spécialisées, scientifiques et techniques gagne cinq points alors qu'il était presque stable à sa moyenne de long terme depuis septembre. À 106, il atteint son plus haut niveau depuis l'été 2011. Cette hausse provient des soldes sur l'activité et la demande prévues, les effectifs passés et les perspectives générales.

Le climat bondit dans les services administratifs

Dans les services administratifs et de soutien, l'indicateur de climat des affaires gagne six points (à 106). L'ensemble des soldes augmentent : presque tous se situent clairement au-dessus de leur moyenne de long terme. Seul le solde concernant l'activité passée est légèrement au-dessous de la normale.

Climats des affaires et soldes d'opinion par sous-secteur dans les services

Soldes d'opinion, en %, CVS

Nomenclature agrégée (NA 2008) au niveau " A21 "	Moy.*	Sept. 16	Oct. 16	Nov. 16	Déc. 16
Transport routier de marchandises (8%)					
Climat des affaires	100	103	104	104	108
Activité passée	-8	-4	-1	-11	-8
Activité prévue	-9	-8	-7	-8	2
Demande prévue	-12	-6	-6	-3	4
Effectifs passés	-7	0	1	1	6
Effectifs prévus	-10	-4	-1	1	10
Perspectives générales	-23	-13	-6	-8	-10
Hébergement-restauration (11%)					
Climat des affaires	100	98	98	102	105
Activité passée	-7	-13	-15	-11	-6
Activité prévue	-8	-5	-6	-8	-5
Demande prévue	-10	-12	-8	-2	-3
Effectifs passés	-4	-6	-5	-7	-1
Effectifs prévus	-5	-1	3	8	1
Perspectives générales	-14	-23	-23	-15	-8
Information-communication (24%)					
Climat des affaires	100	102	102	102	102
Activité passée	8	-4	-4	7	13
Activité prévue	9	5	-1	4	10
Demande prévue	10	18	18	13	16
Effectifs passés	6	3	12	17	16
Effectifs prévus	10	18	17	13	8
Perspectives générales	0	-3	-1	-1	-1
Activités immobilières (13%)					
Climat des affaires	100	102	101	102	103
Activité passée	7	4	5	8	13
Activité prévue	8	16	11	8	10
Demande prévue	1	-1	0	3	6
Effectifs passés	3	5	5	8	5
Effectifs prévus	2	7	3	6	2
Perspectives générales	-2	-2	3	1	5
Activités spécialisées, scientifiques et techniques (24%)					
Climat des affaires	100	100	100	101	106
Activité passée	-1	-3	-3	-1	-3
Activité prévue	-2	-4	-5	-3	3
Demande prévue	-6	-4	-7	-4	0
Effectifs passés	1	-3	-1	3	7
Effectifs prévus	0	8	6	5	5
Perspectives générales	-9	-7	-4	-6	-2
Services administratifs et de soutien (18%)					
Climat des affaires	100	101	101	100	106
Activité passée	6	0	-2	-3	5
Activité prévue	5	6	4	7	11
Demande prévue	3	1	3	1	11
Effectifs passés	9	23	23	9	15
Effectifs prévus	7	22	15	19	21
Perspectives générales	-5	-3	-3	-3	3


Entre parenthèses, les poids utilisés pour agréger les soldes d'opinion sous-sectoriels.

*Climats : moyenne depuis 1989, et depuis février 2006 pour le transport; soldes : moyenne depuis 1988, et depuis février 2006 pour le transport

Source : Insee, enquête de conjoncture dans les services

Pour en savoir plus :

Le solde d'opinion correspond à l'écart entre le pourcentage de réponses « en hausse » et le pourcentage de réponses « en baisse ».

- Des données complémentaires (séries longues, méthodologie, pages internet associées, etc.) sont disponibles sur la page web de cet indicateur : <https://www.insee.fr/fr/statistiques?debut=0&theme=30&conjoncture=16>
- Retrouvez les séries longues dans la BDM : [G1244](#), [G1245](#), [G1246](#).
- Contact presse : bureau-de-presse@insee.fr
-  Suivez-nous aussi sur Twitter @InseeFr : <https://twitter.com/InseeFr>

Prochaine publication : le 25 janvier 2017 à 8h45