

# Informations Rapides

13 décembre 2016 - n° 321

Principaux Indicateurs



## ■ Créations d'entreprises - Novembre 2016

### Hausse des créations d'entreprises en novembre 2016

En novembre 2016, le nombre total de créations d'entreprises tous types d'entreprises confondus repart à la hausse : +4,4 % après -1,8 % en octobre (en données corrigées des variations saisonnières et des jours ouvrables). Les créations d'entreprises classiques rebondissent (+4,4 % après -3,5 %) et les immatriculations de micro-entrepreneurs accélèrent (+4,5 % après +0,8 %).

#### +4,7 % en glissement annuel sur les trois derniers mois

Le nombre cumulé de créations au cours des trois derniers mois augmente nettement par rapport à la même période un an plus tôt (+4,7 % en données brutes). Cette hausse est due aux créations d'entreprises individuelles hors micro-entrepreneurs (+10,3 %) et de sociétés (+6,1 %). Les immatriculations de micro-entrepreneurs augmentent aussi mais faiblement (+0,7 %). Le transport et le soutien aux entreprises restent les secteurs qui contribuent le plus à la hausse globale<sup>1</sup>.

#### +5,7 % sur les douze derniers mois

En données brutes, le nombre cumulé d'entreprises créées au cours des douze derniers mois accélère de nouveau (+5,7 % après +4,7 % en octobre et +4,1 % en septembre). Ceci est dû au dynamisme des créations d'entreprises individuelles hors micro-entrepreneurs (+12,5 %) et des sociétés (+10,2 %). À l'inverse, les immatriculations de micro-entrepreneurs diminuent encore (-1,4 %), mais moins fortement (-4,3 % en octobre et -6,6 % en septembre).

#### Deux créations sur cinq sont des demandes d'immatriculations de micro-entrepreneurs

En novembre 2016, en données brutes, les demandes d'immatriculation de micro-entrepreneurs représentent 40,4 % des entreprises créées au cours des douze derniers mois. Un an auparavant, la part était de 43,3 %.

#### Part dans l'ensemble des créations

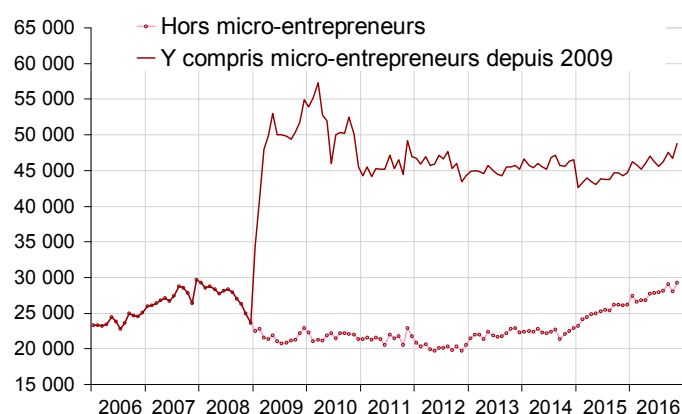
% du cumul des données brutes sur 12 mois glissants

	Sept. 2016	Oct. 2016	Nov. 2016
Forme sociétaire	33,8	33,9	33,8
Entreprises individuelles hors micro-entrepreneurs	25,7	25,7	25,8
Micro-entrepreneurs	40,5	40,4	40,4

Source : Insee, Sirene

<sup>1</sup> La contribution d'un secteur à l'évolution d'ensemble est l'évolution observée dans ce secteur, pondérée par le poids relatif du secteur dans l'ensemble.

#### Créations d'entreprises (CVS-CJO \*)



\* Données corrigées des variations saisonnières et des jours ouvrables  
Source : Insee, Sirene

#### Créations d'entreprises par mois (CVS-CJO\*)

	Août 2016	Sept. 2016	Oct. 2016	Nov. 2016
<b>Créations hors micro-entrepreneurs</b>	<b>28 171</b>	<b>29 045</b>	<b>28 017</b>	<b>29 244</b>
Évolution [m/(m-1)] %	0,9	3,1	-3,5	4,4
<b>Y compris micro-entrepreneurs</b>	<b>46 196</b>	<b>47 557</b>	<b>46 682</b>	<b>48 755</b>
Évolution [m/(m-1)] %	1,2	2,9	-1,8	4,4

\* Données corrigées des variations saisonnières et des jours ouvrables  
Source : Insee, Sirene

#### Créations d'entreprises (cumulés)

Données brutes

	Glissement (%) annuel du cumul*		Cumul sur les 11 premiers mois de 2016	Cumul sur les 11 premiers mois de 2015
	sur 3 mois	sur 12 mois		
<b>Ensemble</b>	<b>4,7</b>	<b>5,7</b>	<b>511 894</b>	<b>481 162</b>
Forme sociétaire	6,1	10,2	171 558	155 353
Entreprises individuelles	4,0	3,6	340 336	325 809
El hors micro-entrepreneurs	10,3	12,5	132 398	118 825
Micro-entrepreneurs	0,7	-1,4	207 938	206 984

\* Créations d'entreprises durant les 3 ou 12 derniers mois comparées aux mêmes mois un an auparavant

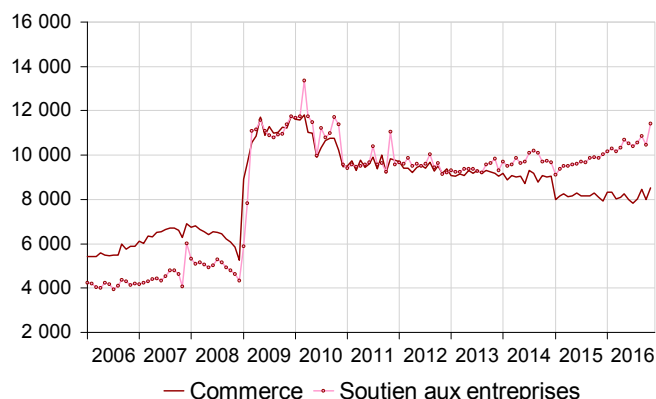
Source : Insee, Sirene

#### Révisions

La variation du total des créations d'entreprises en octobre 2016 a été rehaussée de 0,2 point à -1,8 % en raison de l'actualisation des coefficients CVS-CJO et de la révision des données brutes.

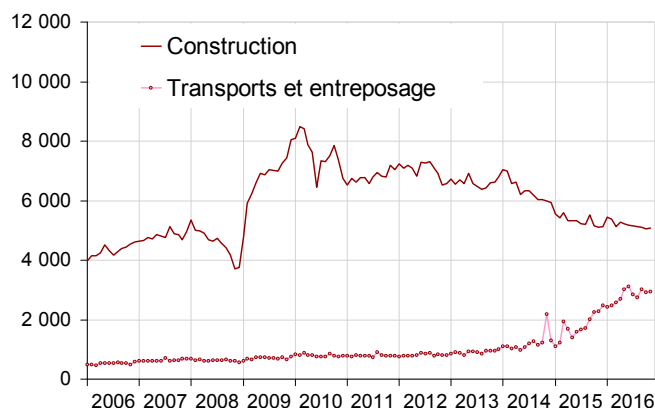
## • Les créations d'entreprises par secteur d'activité

### Créations d'entreprises dans le commerce et les services aux entreprises - Données CVS-CJO \*



\* Données corrigées des variations saisonnières et des jours ouvrables  
Source : Insee, Sirene

### Créations d'entreprises dans la construction et le transport - Données CVS-CJO\*



\* Données corrigées des variations saisonnières et des jours ouvrables  
Source : Insee, Sirene

### Nombre de créations d'entreprises (y compris micro-entrepreneurs)

Données CVS - CJO\*

	NA	Sept. 2016	Oct. 2016	Nov. 2016
<b>Ensemble</b>		<b>47 557</b>	<b>46 682</b>	<b>48 755</b>
Industrie	BE	2 086	2 040	2 112
<i>dont industrie manufacturière</i>	C	1 817	1 748	1 835
Construction	FZ	5 098	5 060	5 073
Commerce, transports, hébergement et restauration	GI	14 210	13 787	14 247
Commerce ; réparation d'autos et de motos	G	8 444	7 994	8 511
Transports et entreposage	H	3 030	2 920	2 954
Hébergement et restauration	I	2 600	2 689	2 768
Information et communication	JZ	2 328	2 227	2 348
Activités financières et d'assurance	KZ	1 321	1 417	1 369
Activités immobilières	LZ	1 638	1 666	1 745
Soutien aux entreprises	MN	10 868	10 482	11 428
Enseignement, santé, action sociale	OQ	5 850	5 947	6 154
Services aux ménages	RS	4 157	4 056	4 279

\* Données corrigées des variations saisonnières et des jours ouvrables  
Source : Insee, Sirene

### Variations du nombre de créations d'entreprises (y compris micro-entrepreneurs)

En %

	NA	Nov. 16 / Oct. 16	Glissement annuel du cumul brut **	
		CVS-CJO*	sur 3 mois	sur 12 mois
<b>Ensemble</b>		<b>4,4</b>	<b>4,7</b>	<b>5,7</b>
Industrie	BE	3,5	1,4	0,6
<i>dont industrie manufacturière</i>	C	5,0	-1,4	0,5
Construction	FZ	0,3	-6,3	-3,7
Commerce, transports, hébergement et restauration	GI	3,3	8,1	9,9
Commerce ; réparation d'autos et de motos	G	6,5	-0,5	-0,5
Transports et entreposage	H	1,2	36,4	63,6
Hébergement et restauration	I	2,9	9,5	7,5
Information et communication	JZ	5,4	5,2	7,3
Activités financières et d'assurance	KZ	-3,4	3,2	2,4
Activités immobilières	LZ	4,7	9,3	13,1
Soutien aux entreprises	MN	9,0	7,8	9,2
Enseignement, santé, action sociale	OQ	3,5	5,7	4,6
Services aux ménages	RS	5,5	-0,5	-0,5

\* Données corrigées des variations saisonnières et des jours ouvrables  
\*\* Créations d'entreprises durant les 3 ou 12 derniers mois comparées aux mêmes mois un an auparavant  
Source : Insee, Sirene

### Pour en savoir plus :

#### Sources et définitions

La série des créations d'entreprises est constituée à partir des informations du répertoire Sirene.

La notion de création d'entreprise présentée par l'Insee s'appuie sur le concept défini par Eurostat afin d'harmoniser et de comparer les données européennes. Une création d'entreprise au sens d'Eurostat correspond à *l'apparition d'une unité légale exploitante n'ayant pas de prédécesseur*. Ce concept de création se fonde sur la mise en place de nouveaux moyens de production. À compter des données relatives à janvier 2009, les statistiques de créations d'entreprises incluent les demandes de création sous le régime de micro-entrepreneur enregistrées dans Sirene.


#### Données brutes et données CVS-CJO

Les données brutes sont les données observées. Celles d'un mois donné sont susceptibles d'être légèrement modifiées lors du traitement du ou des deux mois suivants. Les données sont « définitives » lors de leur troisième publication.

Afin de pouvoir comparer le nombre de créations entre différents mois, le nombre de créations d'entreprises de chaque mois est corrigé des variations saisonnières (CVS) et des jours ouvrables (CJO) via la procédure X12-Arima du logiciel JDemetra+.

**N.B. :** Les séries de créations d'entreprises hors micro-entrepreneurs et celles relatives aux micro-entrepreneurs sont désaisonnalisées indépendamment les unes des autres pour chaque secteur d'activité. La série CVS-CJO « ensemble » est la somme des séries CVS-CJO des secteurs d'activité au niveau d'agrégation A10 ou A21 de la Naf rév.2, 2008.

Des données complémentaires (séries longues, méthodologie, pages internet associées, etc.) sont disponibles sur la page web de cette publication : <https://www.insee.fr/fr/statistiques?debut=0&theme=30&conjoncture=21>

- Retrouvez également les séries longues dans la BDM : [G998](#), [G1233](#)
-  Suivez-nous aussi sur [Twitter @InseeFr](#)
- Contact presse : [bureau-de-presse@insee.fr](mailto:bureau-de-presse@insee.fr)

Prochaine publication : le 13 janvier 2016 à 8h45