

Informations Rapides

24 novembre 2016 - n° 303

Principaux indicateurs



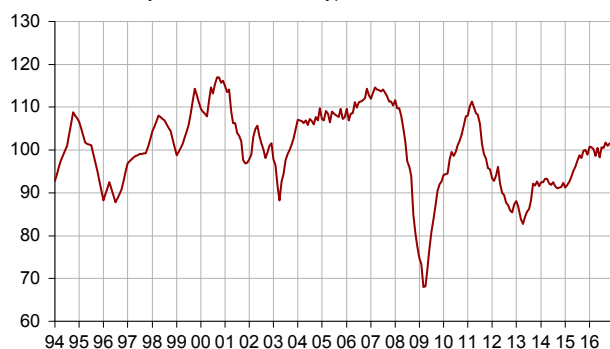
■ Enquête mensuelle de conjoncture dans les services – Novembre 2016

En novembre 2016, le climat des affaires s'améliore légèrement dans les services

D'après les chefs d'entreprise interrogés en novembre 2016, le climat des affaires s'améliore légèrement dans les services : l'indicateur qui le synthétise gagne un point et se situe à 102, légèrement au-dessus de son niveau moyen de long terme (100).

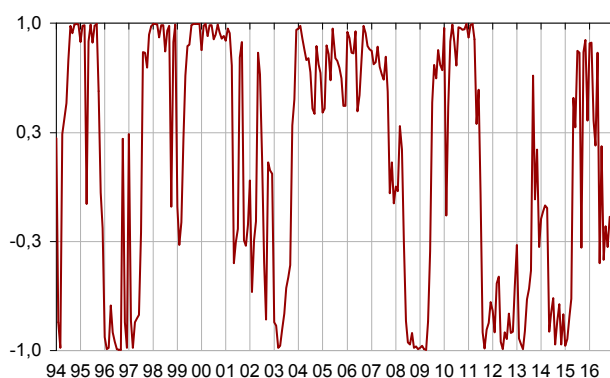
Indicateur synthétique du climat des affaires

Normalisé de moyenne 100 et d'écart-type 10



L'indicateur de retournement retourne dans la zone d'incertitude conjoncturelle.

Indicateur de retournement



Lecture : proche de 1 (respectivement -1), l'indicateur signale un climat conjoncturel favorable (respectivement défavorable). Entre +0,3 et -0,3 : zone d'incertitude conjoncturelle.

Les perspectives générales restent favorables

Le solde relatif aux perspectives générales, qui retrace l'opinion des chefs d'entreprise sur l'ensemble de leur secteur, est stable, au-dessus de son niveau moyen de long terme.

Le solde d'opinion sur l'activité passée est quasi inchangé, un peu au-dessous de sa moyenne de long terme. Le solde relatif à l'activité prévue s'améliore légèrement, retrouvant presque son niveau moyen de longue période.

Alors que le solde sur les effectifs passés se replie, celui sur les effectifs prévus s'élève un peu. Ces deux soldes se situent au-dessus de leur niveau moyen depuis juillet 2015.

Le solde sur les investissements passés fléchit légèrement, tandis que celui sur les investissements prévus augmente un peu. Ces deux soldes sont supérieurs à leur moyenne de longue période.

Conjoncture dans les services

Soldes d'opinion, en %, CVS

	Moy.*	Août 16	Sept. 16	Oct. 16	Nov. 16
Climat des affaires	100	101	102	101	102
Perspectives générales	-8	-8	-7	-5	-5
Activité passée	2	0	-3	-2	-1
Activité prévue	2	1	2	-1	1
Demande prévue	-1	-1	2	2	2
Prix passés	-4	-4	-4	-6	-3
Prix prévus	-3	-6	-4	-7	-8
Effectifs passés	3	8	8	10	6
Services hors intérim	1	2	3	2	2
Effectifs prévus	2	10	11	8	10
Services hors intérim	-1	-1	6	4	4
Investissements passés	1	4	5	7	5
Investissements prévus	1	6	4	3	5

* Moyenne depuis 1989 pour le climat et depuis 1988 pour les soldes

Source : Insee, enquête de conjoncture dans les services

Dans la majorité des sous-secteurs, le climat des affaires est stable ou quasiment. Toutefois, il progresse de quatre points dans l'hébergement-restauration, et repasse au-dessus de sa moyenne de longue période. Plus aucun climat sous-sectoriel ne se situe désormais sous son niveau moyen.

Le climat est stable dans le transport routier

Dans le transport routier de marchandises, le climat des affaires est stable. À 104, il se maintient au-dessus de sa moyenne de long terme. Le solde sur l'activité passée se détériore et repasse sous son niveau moyen, mais le solde relatif à la demande prévue s'améliore nettement.

Dans l'hébergement-restauration, le climat se redresse et repasse au-dessus de sa moyenne

Dans l'hébergement-restauration, le climat des affaires gagne quatre points (102) et repasse au-dessus de sa moyenne de longue période. Les soldes relatifs à l'activité passée et aux perspectives générales se redressent nettement et ce dernier rejoint sa moyenne.

Le climat se maintient au-dessus de sa moyenne dans l'information-communication

Dans l'information-communication, le climat des affaires gagne un point et atteint 103, au-dessus de sa moyenne depuis septembre. Les soldes relatifs à l'activité, passée et prévue, augmentent nettement mais restent au-dessous de leur moyenne de long terme. Les soldes sur les effectifs restent bien orientés, au-dessus de leur moyenne.

Le climat est inchangé dans les activités immobilières

Dans les activités immobilières, le climat des affaires est inchangé (101). Les soldes sur l'activité, passée et prévue, se situent à leur niveau moyen. Le solde sur la demande prévue s'améliore et passe au-dessus de sa moyenne de long terme.

Dans les activités spécialisées, le climat des affaires demeure proche de son niveau moyen

Le climat des activités spécialisées, scientifiques et techniques gagne un point (101) et demeure quasiment à son niveau moyen. Les soldes sur les perspectives d'activité et de demande s'améliorent légèrement et rejoignent presque leur moyenne de long terme.

Le climat dans les services administratifs est quasi stable à son niveau moyen

Dans les services administratifs et de soutien, le climat des affaires est pratiquement inchangé : en baisse d'un point il rejoint sa moyenne de long terme. Le solde sur l'activité passée est quasi stable, au-dessous de sa moyenne. Le solde sur les effectifs passés baisse nettement et retombe presque à son niveau moyen, alors qu'il le dépassait depuis juillet 2015. En revanche celui sur les effectifs prévus s'améliore et excède davantage sa moyenne.

Climats des affaires et soldes d'opinion par sous-secteur dans les services

Soldes d'opinion, en %, CVS

Nomenclature agrégée (NA 2008) au niveau " A21 "	Moy.*	Août 16	Sept. 16	Oct. 16	Nov. 16
Transport routier de marchandises (8%)					
Climat des affaires	100	103	103	104	104
Activité passée	-8	-3	-4	-1	-13
Activité prévue	-9	-4	-8	-7	-7
Demande prévue	-12	-6	-6	-6	-1
Effectifs passés	-7	1	0	1	1
Effectifs prévus	-10	-8	-4	-1	1
Perspectives générales	-23	-19	-13	-6	-8
Hébergement-restauration (11%)					
Climat des affaires	100	89	98	98	102
Activité passée	-7	-14	-13	-15	-9
Activité prévue	-8	-18	-5	-6	-8
Demande prévue	-10	-19	-12	-8	-5
Effectifs passés	-4	-5	-6	-5	-5
Effectifs prévus	-6	-4	-1	3	6
Perspectives générales	-14	-31	-23	-23	-14
Information-communication (24%)					
Climat des affaires	100	100	102	102	103
Activité passée	8	1	-4	-4	3
Activité prévue	9	8	5	-1	4
Demande prévue	10	8	18	18	12
Effectifs passés	6	4	3	12	17
Effectifs prévus	10	9	18	17	14
Perspectives générales	0	0	-3	-1	-1
Activités immobilières (13%)					
Climat des affaires	100	103	102	101	101
Activité passée	7	11	4	5	8
Activité prévue	8	9	16	11	8
Demande prévue	1	2	-1	0	4
Effectifs passés	3	10	5	5	8
Effectifs prévus	2	1	7	3	5
Perspectives générales	-2	1	-2	3	1
Activités spécialisées, scientifiques et techniques (24%)					
Climat des affaires	100	103	100	100	101
Activité passée	-1	-2	-3	-3	-4
Activité prévue	-2	0	-4	-5	-3
Demande prévue	-6	-2	-4	-7	-5
Effectifs passés	1	1	-3	-1	2
Effectifs prévus	0	4	8	6	6
Perspectives générales	-9	-5	-7	-4	-6
Services administratifs et de soutien (18%)					
Climat des affaires	100	101	101	101	100
Activité passée	6	6	0	-2	-1
Activité prévue	5	4	6	4	6
Demande prévue	3	4	1	3	1
Effectifs passés	9	20	23	23	10
Effectifs prévus	7	25	22	15	19
Perspectives générales	-5	-5	-3	-3	-3

Entre parenthèses, les poids utilisés pour agréger les soldes d'opinion sous-sectoriels.


*Climats : moyenne depuis 1989, et depuis février 2006 pour le transport ;

soldes : moyenne depuis 1988, et depuis février 2006 pour le transport.

Source : Insee, enquête de conjoncture dans les services

Pour en savoir plus :

Le solde d'opinion correspond à l'écart entre le pourcentage de réponses « en hausse » et le pourcentage de réponses « en baisse ».

- Des données complémentaires (séries longues, méthodologie, pages internet associées, etc.) sont disponibles sur la page web de cet indicateur : <http://www.insee.fr/fr/themes/indicateur.asp?id=62>
- Retrouvez les séries longues dans la BDM : [G1244](#), [G1245](#), [G1246](#).
- Contact presse : bureau-de-presse@insee.fr
-  Suivez-nous aussi sur [Twitter @InseeFr](https://twitter.com/InseeFr) : <https://twitter.com/InseeFr>

Prochaine publication : le 16 décembre 2016 à 8h45