

# Informations Rapides

24 novembre 2016 - n° 301

Principaux indicateurs



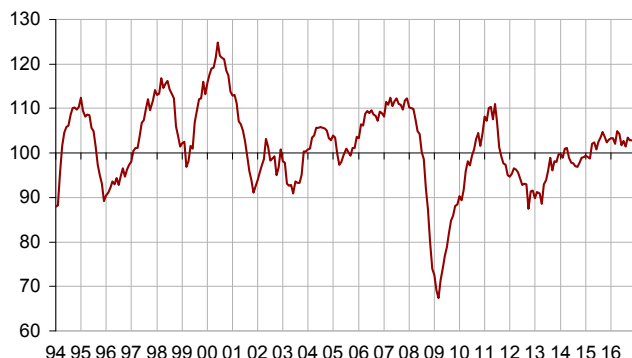
■ Enquête mensuelle de conjoncture dans l'industrie – Novembre 2016

## En novembre 2016, le climat des affaires dans l'industrie manufacturière est constant au-dessus de la normale

Selon les chefs d'entreprise interrogés en novembre 2016, le climat conjoncturel dans l'industrie se maintient à 103 depuis septembre, au-dessus de sa moyenne de long terme (100).

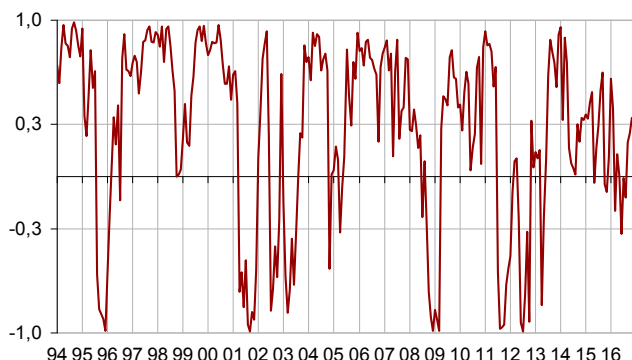
### Indicateur synthétique du climat des affaires

Normalisé de moyenne 100 et d'écart-type 10



L'indicateur de retournement passe dans la zone indiquant une conjoncture favorable.

### Indicateur de retournement



Lecture : proche de 1 (respectivement -1), l'indicateur signale un climat conjoncturel favorable (respectivement défavorable). Entre -0,3 et +0,3 : zone d'incertitude conjoncturelle.

### Les perspectives personnelles de production fléchissent un peu

En novembre 2016, le solde d'opinion des industriels sur leur activité passée, déjà au-dessus de la normale, augmente légèrement et retrouve son niveau de septembre. Celui sur les perspectives personnelles de production diminue un peu tout en restant légèrement au-dessus de sa moyenne de longue période.

Les industriels sont un peu plus optimistes qu'en octobre sur les perspectives générales de production du secteur (+2 points). Le solde correspondant est supérieur à sa moyenne de long terme depuis février 2015.

En novembre, les soldes sur les carnets de commandes globaux et étrangers sont quasi stables et au-dessus de leur moyenne.

Enfin, les industriels sont un peu moins nombreux qu'en octobre à juger que leurs stocks de produits finis sont supérieurs à la normale : le solde d'opinion correspondant perd 2 points, et s'éloigne de sa moyenne de long terme.

### Opinion des industriels dans l'industrie manufacturière

Soldes d'opinion, en % CVS

Industrie manufacturière	Moy*	Août 16	Sept. 16	Oct. 16	Nov. 16
Indicateur synthétique	100	101	103	103	103
Production passée	4	6	9	7	9
Stocks	13	9	11	10	8
Carnets de commandes globaux	-18	-16	-14	-15	-16
Carnets de commandes étrangers	-14	-9	-11	-11	-10
Perspectives personnelles de production	5	2	9	9	7
Perspectives générales de production	-9	1	6	1	3

\* Moyenne depuis 1976.

Source : Insee - enquête mensuelle de conjoncture dans l'industrie

### Révisions

Le climat des affaires dans l'industrie manufacturière d'octobre 2016 est rehaussé d'un point. Cette légère révision résulte de l'intégration de réponses tardives d'entreprises.

La stabilité du climat des affaires d'ensemble provient d'une légère amélioration dans l'industrie agro-alimentaire et dans les biens d'équipement, compensée par une légère dégradation dans le secteur des matériels de transport et dans celui des « autres industries ».

### **Dans l'agro-alimentaire, le climat des affaires est nettement au-dessus de la normale**

Dans l'industrie agro-alimentaire, le climat des affaires gagne un point en novembre. Il atteint son plus haut niveau depuis août 2015, nettement au-dessus de sa moyenne de long terme. Ce léger regain provient surtout du redressement des soldes d'opinion sur les perspectives personnelles de production et sur les carnets de commandes globaux. Il est en partie compensé par la baisse du solde sur l'activité passée.

### **Dans les biens d'équipement, le climat des affaires retrouve sa moyenne**

Dans l'industrie des biens d'équipement, le climat des affaires se redresse de deux points. En retrouvant sa moyenne, il se situe à son plus haut niveau depuis sept mois. Cette amélioration provient principalement du rebond du solde sur l'activité passée et de la hausse de celui sur les carnets de commandes étrangers.

Par sous-secteur, l'indicateur synthétique, déjà nettement au-dessus de son niveau moyen, s'élève encore un peu dans les produits informatiques, électroniques et optiques. Dans les équipements électriques et dans l'industrie des machines et équipements, les climats s'améliorent mais sont encore au-dessous de la normale.

### **Le climat conjoncturel fléchit dans les matériels de transport**

Dans le secteur des matériels de transport, le climat conjoncturel perd deux points mais reste au-dessus de la normale. En particulier, le solde sur les carnets de commandes globaux diminue.

Le climat des affaires perd deux points dans l'industrie automobile. Il est stable dans la fabrication d'autres matériels de transports. Ces deux climats sont au-dessus de leur moyenne de longue période.

### **Le climat des affaires reste juste au-dessus de la normale dans les « autres industries »**

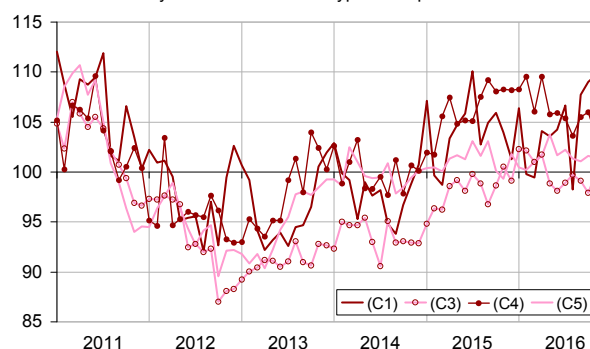
Dans l'ensemble des « autres industries », le climat des affaires perd un point mais demeure juste au-dessus de la normale. Le solde d'opinion sur l'activité

passée baisse mais celui sur les perspectives personnelles de production augmente encore.

Dans l'habillement-textile et dans les « autres industries manufacturières » les climats des affaires s'améliorent et sont au-dessus de la normale. En revanche, le climat se dégrade légèrement dans le caoutchouc-plasturgie tout en restant au-dessus de sa moyenne. Dans le bois-papier, la métallurgie et la chimie, les indicateurs synthétiques, quasi stables, restent proches de leur niveau moyen.

### **Climat des affaires dans les principaux sous-secteurs de l'industrie manufacturière**

Normalisés de moyenne 100 et d'écart-type 10 depuis 1990



Légende : (C1) : industrie agro-alimentaire - (C3) : biens d'équipement - (C4) : matériels de transport - (C5) : autres industries

### **Indicateurs synthétiques du climat des affaires dans les sous-secteurs de l'industrie manufacturière**

Normalisés de moyenne 100 et d'écart-type 10 depuis 1990


NA* : (A17) et [A38 et A64]	Poids** (%)	Sept. 16	Oct. 16	Nov. 16
<b>(C1) Industrie agro-alimentaire</b>	<b>21</b>	<b>108</b>	<b>109</b>	<b>110</b>
<b>(C3) Biens d'équipement</b>	<b>11</b>	<b>99</b>	<b>98</b>	<b>100</b>
[CI] Produits informatiques, électroniques et optiques	3	104	106	107
[CJ] Équipements électriques	3	93	97	98
[CK] Machines et équipements	5	100	96	98
<b>(C4) Matériels de transport</b>	<b>15</b>	<b>106</b>	<b>106</b>	<b>104</b>
[CL1] Automobile	7	105	104	102
[CL2] Autres matériels de transport	8	104	105	105
<b>(C5) Autres industries</b>	<b>46</b>	<b>101</b>	<b>102</b>	<b>101</b>
[CB] Textile, habillement, cuir	2	111	106	108
[CC] Bois, papier, imprimerie	5	98	100	99
[CE] Chimie	9	97	101	100
[CG] Caoutchouc, plasturgie, ...	7	100	104	102
[CH] Métallurgie et autres produits métalliques	11	100	101	100
[CM] Autres industries manufacturières	9	103	97	101

\* NA : Nomenclature agrégée, fondée sur la NAF rév.2.

\*\* Poids utilisés pour agréger les soldes d'opinion sous-sectoriels.

Source : Insee - enquête mensuelle de conjoncture dans l'industrie

#### **Pour en savoir plus :**

- Des données complémentaires (séries longues, méthodologie, pages internet associées, nomenclatures, etc.) sont disponibles sur la page web de cet indicateur : <http://www.insee.fr/fr/themes/indicateur.asp?id=11&type=1>
- Retrouvez les séries longues dans la BDM : [G1262](#), [G1263](#), [G1264](#), [G1265](#)
-  Suivez-nous aussi sur Twitter @InseeFr : <https://twitter.com/InseeFr>
- Contact presse : [bureau-de-presse@insee.fr](mailto:bureau-de-presse@insee.fr)

Prochaine publication : le 16 décembre 2016 à 8h45