

# Informations

## Rapides

24 novembre 2016 - n° 302

Principaux indicateurs



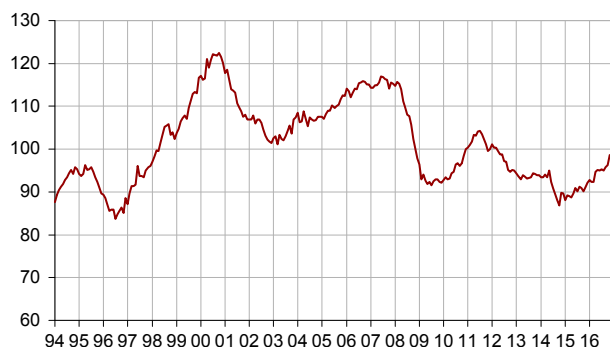
### ■ Enquête mensuelle de conjoncture dans l'industrie du bâtiment – Novembre 2016

## En novembre 2016, le climat conjoncturel s'améliore nettement dans l'industrie du bâtiment

Selon les chefs d'entreprise du bâtiment interrogés en novembre 2016, le climat des affaires s'améliore nettement. L'indicateur qui le synthétise augmente de trois points et atteint 99, son plus haut niveau depuis juin 2012. Il se situe juste au-dessous de sa moyenne de long terme (100).

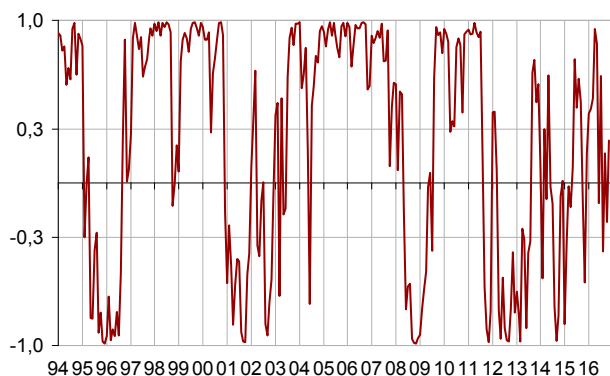
#### Indicateur synthétique du climat des affaires

Normalisé de moyenne 100 et d'écart-type 10



L'indicateur de retournement reste dans la zone d'incertitude conjoncturelle.

#### Indicateur de retournement



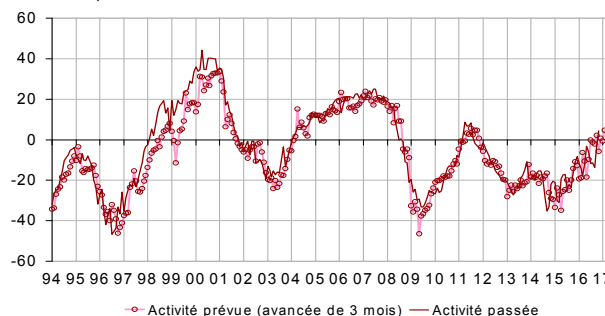
Lecture : proche de 1 (resp. -1), l'indicateur signale un climat conjoncturel favorable (resp. défavorable). Entre +0,3 et -0,3 : zone d'incertitude conjoncturelle.

#### L'opinion des entrepreneurs sur leur activité s'améliore

En novembre 2016, les entrepreneurs sont bien plus nombreux qu'en octobre à signaler une hausse de leur activité. Les soldes d'opinion sur l'activité passée et prévue augmentent et se situent nettement au-dessus de leur moyenne de long terme.

#### Évolution de l'activité dans le bâtiment

Soldes d'opinion, en %, CVS



#### Conjoncture dans l'industrie du bâtiment

Soldes d'opinion, en %, CVS

	Moy*	Août 16	Sept. 16	Oct. 16	Nov. 16
<b>Climat des affaires</b>	<b>100</b>	<b>95</b>	<b>96</b>	<b>96</b>	<b>99</b>
Activité passée	-4	-11	-14	-3	4
Activité prévue	-7	-6	1	-1	5
Persp. générales	-19			-5	
Effectifs passés	-6	-22	-20	-21	-18
Effectifs prévus	-5	-14	-9	-9	-13
Jugements sur les carnets de commandes	-24	-41	-38	-40	-33
Carnets de commandes (en mois)	5,4	6,9	6,9	6,9	6,8
Taux d'utilisation des capacités de production	88,5	87,2	86,6	86,7	87,2
Goulots de production (en %)	32	25	22	24	26
- Pour insuffisance de personnel (en %)	14,0	4,3	3,4	3,9	4,8
Difficultés de recrutement (en %)	57			47	
Prix	-15	-21	-19	-20	-20
Situation de trésorerie	-10			-13	
Délais de paiement	30			36	

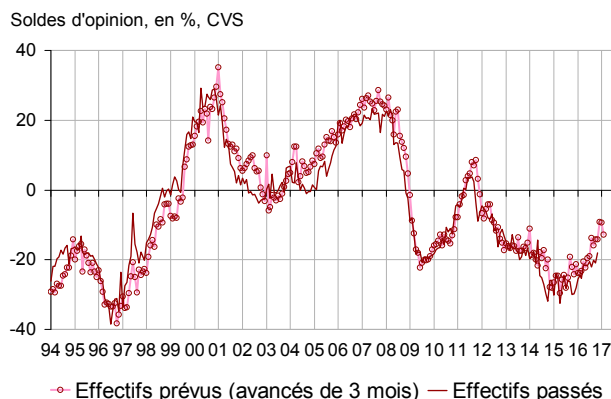
\* Moyenne depuis septembre 1993

Source : Insee - enquête mensuelle de conjoncture dans le bâtiment

### Plus d'entrepreneurs prévoient de réduire leurs effectifs

En novembre 2016, les entrepreneurs sont plus nombreux qu'en octobre à prévoir de diminuer leurs effectifs au cours des trois prochains mois. Le solde correspondant se replie et s'éloigne de sa moyenne de long terme. Le solde d'opinion sur les effectifs passés augmente quant à lui modérément, mais reste au-dessous de sa moyenne de long terme.

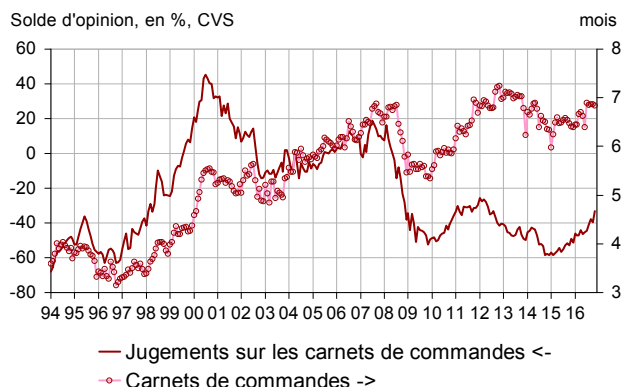
#### Évolution de l'emploi dans le bâtiment



### Les carnets de commandes s'étoffent un peu

Les entrepreneurs considèrent que leurs carnets de commandes s'étoffent mais qu'ils restent encore peu remplis. Le solde correspondant se redresse en novembre et atteint son plus haut niveau depuis août 2012. Cependant, il reste très inférieur à sa moyenne de long terme. Compte tenu de leurs effectifs, les entrepreneurs estiment que les commandes assurent 6,8 mois de travail, un niveau à peine inférieur à celui du mois dernier et supérieur à sa moyenne de long terme (5,4 mois).

#### Carnets de commandes



### Les capacités de production sont un peu plus utilisées

Le taux d'utilisation des capacités de production augmente de 0,5 point en novembre et rejoint son niveau d'août (87,2 %). Il se redresse progressivement depuis début 2015 mais reste inférieur à sa moyenne de long terme (88,5 %). Par ailleurs, un entrepreneur sur quatre rencontre des goulots de production, contre un sur trois en moyenne depuis 1993.

#### Taux d'utilisation des capacités de production




### Les prix restent anticipés en baisse

En novembre 2016, les chefs d'entreprise sont aussi nombreux qu'en octobre à annoncer qu'ils baisseront leurs prix au cours des trois prochains mois. Le solde d'opinion correspondant est inférieur à sa moyenne de longue période.

#### Pour en savoir plus :

Le solde d'opinion correspond à l'écart entre le pourcentage de réponses « en hausse » et le pourcentage de réponses « en baisse ».

- Des données complémentaires (séries longues, méthodologie, pages internet associées, etc.) sont disponibles sur la page web de cet indicateur : <http://www.insee.fr/fr/themes/info-rapide.asp?id=56>
- Retrouvez les séries longues dans la BDM : G1273, G1276, G1274.
- Contact presse : [bureau-de-presse@insee.fr](mailto:bureau-de-presse@insee.fr)
-  Suivez-nous aussi sur [Twitter @InseeFr](https://twitter.com/InseeFr) : <https://twitter.com/InseeFr>

Prochaine publication : le 16 décembre 2016 à 8h45