

# Informations Rapides

25 octobre 2016 - n° 273

Principaux indicateurs



## ■ Enquête mensuelle de conjoncture dans l'industrie du bâtiment – Octobre 2016

### En octobre 2016, le climat conjoncturel est stable dans l'industrie du bâtiment

Selon les chefs d'entreprise du bâtiment interrogés en octobre 2016, le climat des affaires est stable. L'indicateur qui le synthétise se maintient à 96, au-dessous de sa moyenne de long terme (100). Il demeure proche de ce niveau depuis avril 2016.

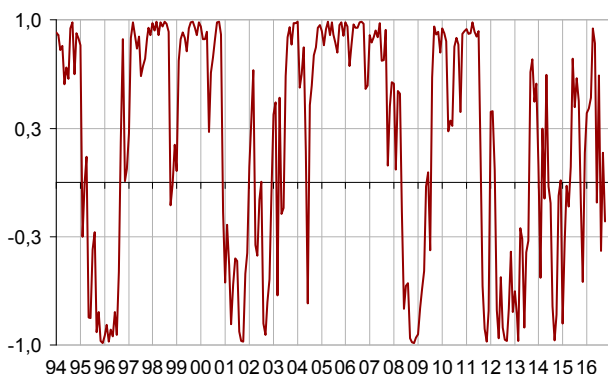
#### Indicateur synthétique du climat des affaires

Normalisé de moyenne 100 et d'écart-type 10



L'indicateur de retournement reste dans la zone d'incertitude conjoncturelle.

#### Indicateur de retournement



Lecture : proche de 1 (resp. -1), l'indicateur signale un climat conjoncturel favorable (resp. défavorable). Entre +0,3 et -0,3 : zone d'incertitude conjoncturelle.

#### Révisions

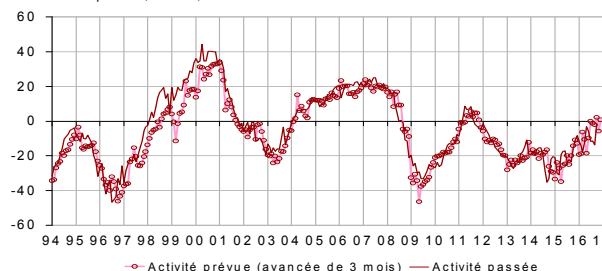
Le climat des affaires de septembre 2016 est rehaussé d'un point par rapport à la première estimation, du fait de l'intégration de réponses tardives d'entreprises.

#### L'opinion des entrepreneurs sur leur activité passée s'améliore

En octobre 2016, les entrepreneurs sont bien plus nombreux qu'en septembre à signaler une hausse de leur activité passée. Le solde correspondant repasse au-dessus de sa moyenne pour la première fois depuis mai 2016. Leur opinion sur les perspectives générales du secteur est quasi stable par rapport au trimestre précédent, le solde demeurant au-dessus de son niveau moyen. Enfin, le solde d'opinion sur l'activité prévue se replie légèrement, tout en restant au-dessus de son niveau moyen de long terme.

#### Évolution de l'activité dans le bâtiment

Soldes d'opinion, en %, CVS



#### Conjoncture dans l'industrie du bâtiment

Soldes d'opinion, en %, CVS

	Moy*	Juil. 16	Août 16	Sept. 16	Oct. 16
<b>Climat des affaires</b>	<b>100</b>	<b>95</b>	<b>95</b>	<b>96</b>	<b>96</b>
Activité passée	-4	-12	-11	-14	-2
Activité prévue	-7	2	-6	1	-1
Persp. générales	-19	-6			-5
Effectifs passés	-6	-21	-22	-20	-22
Effectifs prévus	-5	-14	-14	-9	-10
Jugements sur les carnets de commandes	-24	-45	-41	-38	-40
Carnets de commandes (en mois)	5,4	6,9	6,9	6,9	6,9
Taux d'utilisation des capacités de production	88,5	86,5	87,2	86,6	86,7
Goulots de production (en %)	32	23	25	22	24
- Pour insuffisance de personnel (en %)	14,0	3,9	4,3	3,4	4,1
Difficultés de recrutement (en %)	57	45			47
Prix	-15	-23	-21	-19	-20
Situation de trésorerie	-10	-8			-13
Délais de paiement	30	32			36

\* Moyenne depuis septembre 1993

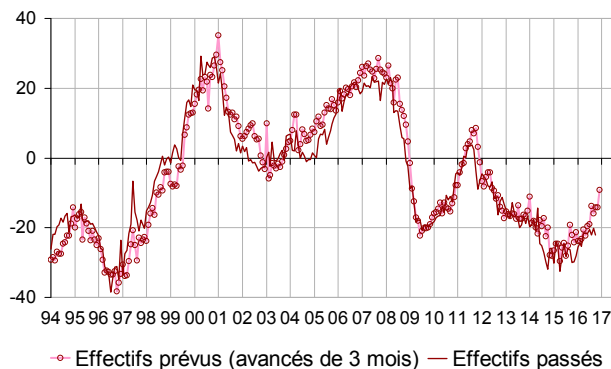
Source : Insee - enquête mensuelle de conjoncture dans le bâtiment

### Les entrepreneurs un peu plus pessimistes sur l'emploi

En octobre 2016, les entrepreneurs sont légèrement moins nombreux qu'en septembre à prévoir d'accroître leurs effectifs au cours des trois prochains mois. Le solde correspondant reste inférieur à sa moyenne de long terme. Le solde d'opinion sur les effectifs passés, en légère baisse, reste très inférieur à sa moyenne de long terme.

#### Évolution de l'emploi dans le bâtiment

Soldes d'opinion, en %, CVS

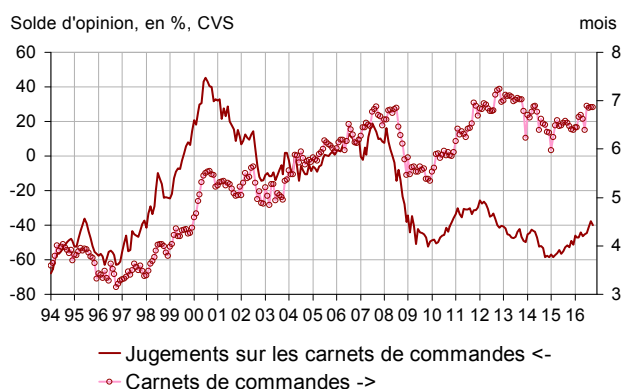


### Les carnets de commandes demeurent jugés très peu garnis

Les entrepreneurs continuent de juger leurs carnets de commandes très peu remplis : le solde correspondant baisse pour la première fois depuis mai 2016 et reste très inférieur à sa moyenne de long terme. Compte tenu de leurs effectifs, les entrepreneurs estiment que les commandes assurent 6,9 mois de travail, un niveau identique à celui du mois dernier et supérieur à sa moyenne de long terme (5,4 mois).

#### Carnets de commandes

Solde d'opinion, en %, CVS



### Les capacités de production restent sous-utilisées

Depuis 2008, le taux d'utilisation des capacités de production est inférieur à sa moyenne de long terme (88,5 %). Cependant, il se redresse progressivement depuis début 2015. En octobre, il augmente à peine (+0,1 point) et atteint 86,7 %. Les goulots de production concernent environ un entrepreneur sur quatre, contre un sur trois en moyenne depuis 1993. Par ailleurs, 47 % des entrepreneurs rencontrent des difficultés de recrutement contre 57 % en moyenne sur longue période.

#### Taux d'utilisation des capacités de production

en %



### La situation de trésorerie est jugée plus difficile

En octobre 2016, les chefs d'entreprise sont presque aussi nombreux qu'en septembre à annoncer qu'ils baisseront leurs prix au cours des trois prochains mois. Le solde d'opinion correspondant reste inférieur à sa moyenne de longue période. Les chefs d'entreprises sont plus nombreux qu'au trimestre précédent à signaler une dégradation de leur trésorerie. Le solde d'opinion repasse au-dessous de sa moyenne de long terme. Les chefs d'entreprises sont notamment plus nombreux qu'au trimestre précédent à signaler un allongement des délais de paiement.

#### Pour en savoir plus :

Le solde d'opinion correspond à l'écart entre le pourcentage de réponses « en hausse » et le pourcentage de réponses « en baisse ».

- Des données complémentaires (séries longues, méthodologie, pages internet associées, etc.) sont disponibles sur la page web de cet indicateur : <http://www.insee.fr/fr/themes/info-rapide.asp?id=56>
- Retrouvez les séries longues dans la BDM : G1273, G1276, G1274.
- Contact presse : [bureau-de-presse@insee.fr](mailto:bureau-de-presse@insee.fr)
- Suivez-nous aussi sur [Twitter @InseeFr](https://twitter.com/InseeFr) : <https://twitter.com/InseeFr>

Prochaine publication : le 24 novembre 2016 à 8h45