



Embellie de l'emploi, chômage en baisse au 2^e trimestre 2016

Au 2^e trimestre 2016, dans un contexte national de ralentissement de l'activité mais de poursuite de la croissance de l'emploi, plusieurs indicateurs conjoncturels sont bien orientés en Nouvelle-Aquitaine. L'emploi salarié marchand se redresse nettement. Pour la première fois depuis 2008, la construction cesse de perdre des emplois. Dans l'industrie, en revanche, il est toujours en berne. Le taux de chômage baisse. La demande d'emploi stagne, mais pour la première fois depuis 2008, celle de longue durée se replie. Les autorisations à la construction diminuent, en revanche, les mises en chantier continuent de progresser. Malgré les craintes liées aux attentats et un climat maussade, la clientèle étrangère a été au rendez-vous dans les hôtels, et notamment, en juin, en Gironde, drainée par l'Euro de football. Elle compense en partie la désaffection des touristes français. La création d'entreprises reste dynamique et les défaillances d'entreprises reculent.

Caroline Geindre, Damien Noury, Virginie Régnier, Insee

Rédaction achevée le 7 octobre 2016

La reprise de l'emploi se confirme

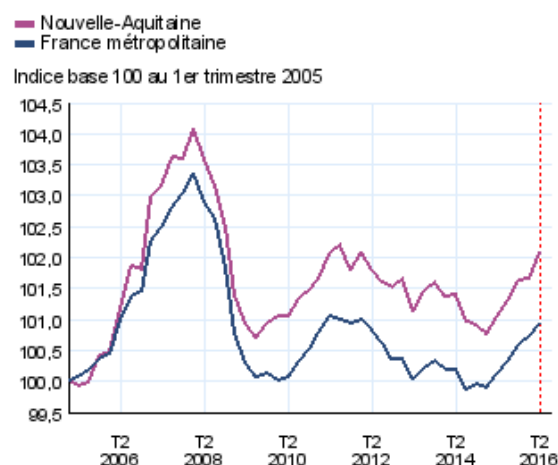
Au 2^e trimestre 2016, l'emploi salarié marchand non agricole se redresse nettement en Nouvelle-Aquitaine (+ 0,4 %, soit un gain de 5 300 emplois), après avoir stagné au 1^{er} trimestre. Cette croissance est supérieure à celle de la France métropolitaine (+ 0,2 %). L'emploi bénéficierait encore des politiques nationales d'allègements du coût du travail (CICE, pacte de responsabilité, et dispositif embauche PME). La région n'a pas connu un tel élan depuis le 2^e trimestre 2011 (*figure 1*). Tous les secteurs sont bien orientés, sauf celui de l'industrie.

Sur un an, l'embellie de l'emploi se confirme (+ 1,0 %, soit + 12 700 emplois) en Nouvelle-Aquitaine, plus soutenue qu'au niveau national (+ 0,8 %).

L'emploi en légère hausse dans la construction

Pour la première fois depuis le 3^e trimestre 2008, la construction affiche une légère progression de l'emploi en Nouvelle-Aquitaine, de 0,1 % au 2^e trimestre 2016 par rapport au trimestre précédent (*figure 2*). En France métropolitaine, au contraire, le recul s'accroît (- 0,2 % après - 0,1 %). Sur un an, le déclin ralentit dans la région : - 1,1 % après - 1,8 % au 1^{er} trimestre 2016. La baisse est moins forte qu'au niveau national (- 1,3 %).

1 Évolution de l'emploi salarié marchand



Champ : emploi salarié hors agriculture, secteurs principalement non marchands et salariés des particuliers employeurs.

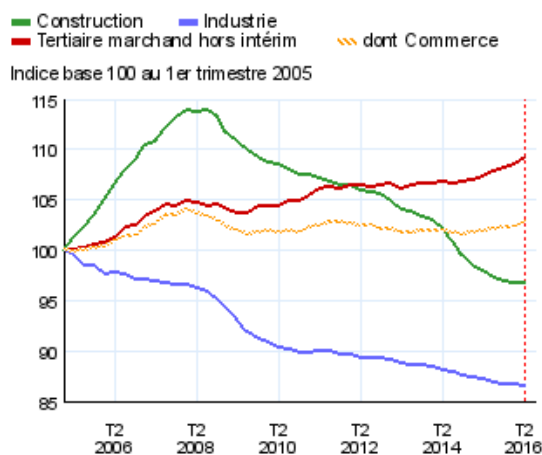
Note : données CVS en fin de trimestre. Les données du dernier trimestre affiché sont provisoires.

Source : Insee, estimations d'emploi

Dans le commerce, l'emploi régional progresse fortement au 2^e trimestre, de 0,6 %, après s'être maintenu au 1^{er} trimestre.

Avec 1 500 emplois en plus, le commerce devient ainsi le 2^e plus gros contributeur aux gains d'emploi salarié derrière les services marchands. Cette hausse est deux fois plus élevée qu'au niveau national (+ 0,3 %). Sur un an, la croissance de l'emploi se confirme dans le commerce, avec une hausse de 0,9 % dans la région, contre + 1,0 % en France métropolitaine.

2 Évolution de l'emploi salarié marchand par secteur en Nouvelle-Aquitaine



Champ : emploi salarié hors agriculture, secteurs principalement non marchands et salariés des particuliers employeurs.
Notes : données CVS, en fin de trimestre. Les données du dernier trimestre affiché sont provisoires.
Source : Insee, estimations d'emploi

Au 2^e trimestre 2016, en Nouvelle-Aquitaine, l'emploi accélère dans les services marchands hors intérim : + 0,7 % après + 0,4 % au 1^{er} trimestre. Avec un gain de 3 500 emplois, le secteur demeure le premier contributeur à la croissance de l'emploi régional. Au niveau national, l'emploi dans ce secteur reste également bien orienté (+ 0,4 %). Dans la région, en particulier, la progression de l'emploi reste soutenue dans « l'hébergement-restauration » (+ 1,3 % après + 1,5 %). Sur un an, dans la région, la hausse de l'emploi s'intensifie (+ 2,2 %, soit + 11 000 emplois), emmenée par « l'hébergement-restauration » (+ 4,8 %).

En revanche, dans l'industrie, l'emploi se replie de nouveau au 2^e trimestre 2016, au même rythme qu'au trimestre précédent (- 0,2 %, soit - 400 emplois). Il est particulièrement déprimé (- 0,6 %) dans le secteur de la fabrication de matériels de transport. Sur un an, la dégradation (- 0,8 %) est inférieure à celle de la France métropolitaine (- 1,1 %).

Du mieux dans l'intérim

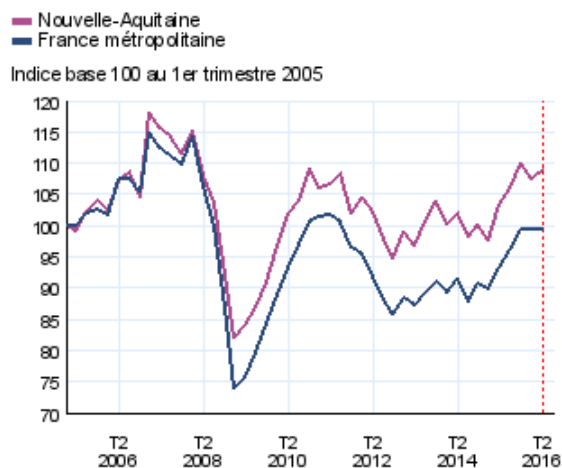
Au 2^e trimestre 2016, en Nouvelle-Aquitaine, l'emploi repart à la hausse dans l'intérim avec 700 emplois supplémentaires (+ 1,4 %) après le creux du 1^{er} trimestre (- 2,2 %) (figure 3). En France métropolitaine, l'emploi intérimaire reste stable. Sur un an, l'emploi intérimaire dans la région reste bien orienté (+ 5,6 %) fortifiant de 0,3 point la croissance dans les services marchands (de + 2,2 % hors intérim à + 2,5 % y compris intérim). Il s'approche du seuil des 50 000 emplois, sans toutefois atteindre les niveaux élevés d'avant-crise en 2007.

Le chômage régional en baisse

Au 2^e trimestre 2016, en Nouvelle-Aquitaine, après un 1^{er} trimestre stable, le taux de chômage diminue de 0,2 point et s'établit à 9,4 % de la population active. En France métropolitaine, ce taux baisse de 0,3 point et atteint 9,6 % (figure 4).

Le chômage recule dans tous les départements de la région, à l'exception des Landes (+ 0,1 point). Sa baisse est la plus marquée en Charente-Maritime et Dordogne (- 0,3 point).

3 Évolution de l'emploi intérimaire

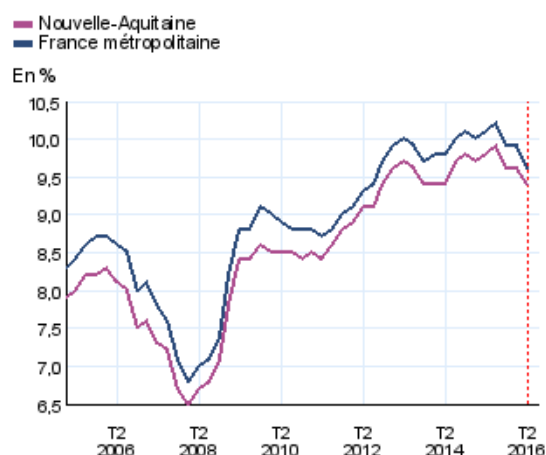


Champ : emploi salarié hors agriculture, secteurs principalement non marchands et salariés des particuliers employeurs.
Notes : données CVS, en fin de trimestre. Les données du dernier trimestre affiché sont provisoires.
Source : Insee, estimations d'emploi

Dans la région, les taux de chômage sont les plus bas dans les Deux-Sèvres (7,7 %), la Corrèze (8,2 %), la Vienne et les Pyrénées-Atlantiques (8,3 %). Ils sont supérieurs au taux métropolitain en Dordogne et Charente-Maritime (10,3 %), Lot-et-Garonne (10,2 %), Gironde (9,8 %) et Charente (9,7 %).

Sur un an, le recul du taux de chômage est significatif, autant en Nouvelle-Aquitaine (- 0,4 point) qu'au niveau national (- 0,5 point).

4 Taux de chômage



Notes : données trimestrielles CVS. Les données du dernier trimestre affiché sont provisoires.
Source : Insee, taux de chômage au sens du BIT et taux de chômage localisé

Premier repli de la demande d'emploi de longue durée

À la fin du 2^e trimestre 2016, 495 000 demandeurs d'emploi (catégorie A, B, C) sont inscrits à Pôle emploi en Nouvelle-Aquitaine. Ce nombre est stable pour le 2^e trimestre consécutif tandis qu'au niveau national, la demande d'emploi recule au même rythme qu'au 1^{er} trimestre (- 0,4 %). Dans la région, la demande d'emploi des personnes de 50 ans ou plus augmente cependant (+ 0,3 %). En revanche, le nombre de demandeurs d'emploi inscrits depuis un an ou plus s'oriente à la baisse pour la première fois depuis 2008 (- 1,4 %).

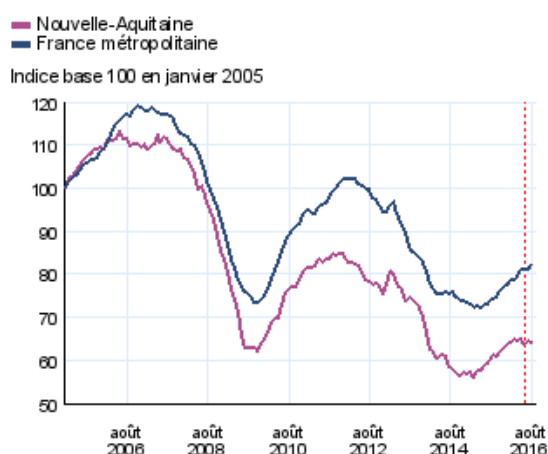
La baisse du nombre de demandeurs d'emploi concerne plus particulièrement la Charente (- 1,2 %). À l'inverse, les Landes et les Pyrénées-Atlantiques affichent les plus fortes hausses (+ 2,1 %, + 0,8 %). Sur un an, le nombre de demandeurs d'emploi en Nouvelle-Aquitaine croît de 1,4 %, contre + 0,9 % en France métropolitaine.

Trimestre mitigé dans la construction

Fin juin 2016, le nombre de logements autorisés à la construction au cours des 12 derniers mois, en Nouvelle-Aquitaine, s'établit à 41 000. Il diminue de 2,0 % par rapport au cumul de fin mars 2016, après quatre évolutions trimestrielles favorables (figure 5). Cette baisse est imputable au segment des logements collectifs. En France métropolitaine, la croissance se poursuit avec 2,8 % de logements autorisés supplémentaires. Dans la région, les autorisations à la construction ne progressent que dans quatre départements : la Haute-Vienne (+ 19,5 %), la Vienne (+ 9,8 %), la Charente (+ 5,2 %) et les Landes (+ 3,9 %). Dans les autres, elles s'orientent à la baisse, en particulier en Dordogne (- 8,4 %) et en Gironde (- 5,6 %).

Par rapport au cumul atteint fin juin 2015, le nombre de logements autorisés à la construction sur les 12 derniers mois à fin juin 2016 est en hausse dans la région (+ 7,5 %), mais moins qu'en France métropolitaine (+ 10,7 %).

5 Évolution du nombre de logements autorisés à la construction

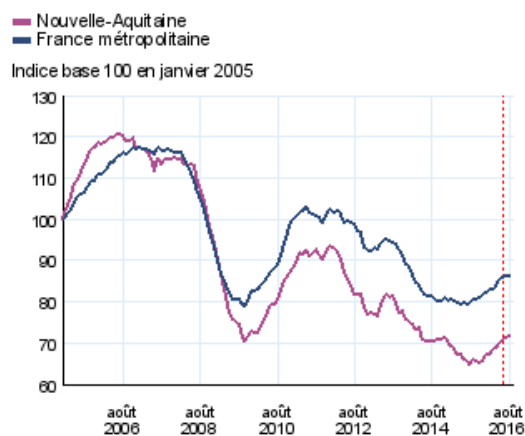


Note : données mensuelles brutes, en date réelle. Chaque point représente l'évolution du cumul des 12 derniers mois.

Source : SOeS, Sitt@del2

Au 2^e trimestre 2016, le nombre de logements commencés au cours des 12 derniers mois dans la région s'établit à 36 400, en progression de 3,2 % par rapport au trimestre précédent (figure 6). Cette hausse est davantage portée par le segment des logements collectifs que celui des logements individuels. En France métropolitaine, le nombre de logements commencés continue de progresser (+ 3,1 %). Dans la région, les mises en chantier progressent dans six départements, en particulier en Haute-Vienne (+ 31,4 %) et Charente-Maritime (+ 9,8 %). À l'inverse, les six autres départements s'orientent à la baisse, notamment en Lot-et-Garonne (- 4,2 %).

6 Évolution du nombre de logements commencés



Note : données mensuelles brutes, en date réelle. Chaque point représente l'évolution du cumul des 12 derniers mois.

Source : SOeS, Sitt@del2

Par rapport aux 12 mois précédents, le nombre de logements commencés sur les 12 derniers mois à fin juin 2016 repart à la hausse en Nouvelle-Aquitaine. Il augmente de 7,4 %, un taux proche de celui de la France métropolitaine (+ 7,5 %).

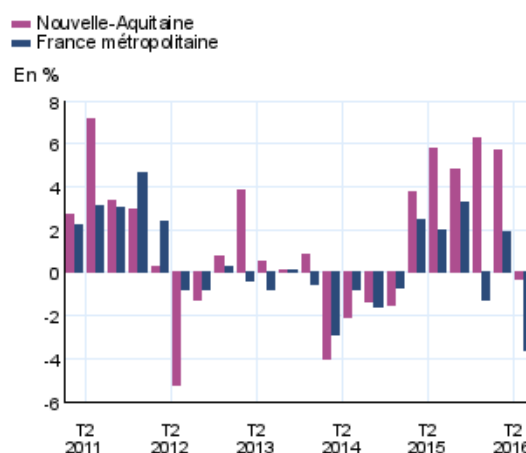
Un afflux de clientèle hôtelière étrangère pour l'Euro de football

Avec 4,2 millions de nuitées enregistrées d'avril à juin 2016, la fréquentation des hôtels néo-aquitains résiste malgré un contexte tendu. Elle baisse de 0,3 % par rapport au 2^e trimestre 2015, après cinq trimestres consécutifs favorables (figure 7). En France métropolitaine, le nombre de nuitées recule de 3,6 % dans les hôtels, et progresse seulement dans cinq régions sur douze.

Malgré les craintes suscitées par les attentats et un climat maussade d'avril à juin, l'hôtellerie de Nouvelle-Aquitaine bénéficie d'une hausse de nuitées étrangères de 6,4 % par rapport à la même période de 2015, contre un recul de 7,7 % au niveau national. L'Euro de football a drainé en Gironde un afflux important de clientèle étrangère. Plus de 50 000 nuitées étrangères supplémentaires sont enregistrées dans les hôtels girondins sur le seul mois de juin. Dans la région, la fréquentation étrangère ne représente que 17,2 % des nuitées, mais son dynamisme compense les trois quarts du recul de la clientèle française (- 1,6 % sur la période).

La fréquentation hôtelière du 2^e trimestre est relativement stable sur un an dans la plupart des départements de la région. La Corrèze affiche la plus forte hausse (+ 5,0 %) et la Dordogne le plus fort recul (- 7,9 %).

7 Évolution de la fréquentation dans les hôtels



Notes : données trimestrielles brutes. Évolution du nombre de nuitées du trimestre de l'année n par rapport au trimestre de l'année n-1.

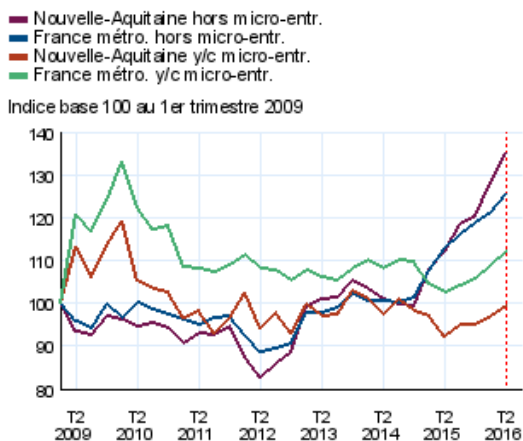
Source : Insee, en partenariat avec les Comités régionaux du tourisme (CRT) et la DGE

Créations en hausse, défaillances en baisse

Au 2^e trimestre 2016, 11 800 entreprises ont été créées en Nouvelle-Aquitaine (figure 8), soit un volume en hausse de 2,6 % par rapport au 1^{er} trimestre 2016 (contre + 3,0 % en France métropolitaine). La création d'entreprises classiques, c'est-à-dire hors micro-entrepreneurs, reste dynamique en région comme en France métropolitaine. En revanche, le nombre de créations sous le régime du micro-entrepreneur en Nouvelle-Aquitaine continue de baisser (- 1,4 %), alors qu'une reprise s'est amorcée depuis fin 2015 et perdue au niveau national (+ 5,4 %).

La progression des créations d'entreprises dans le secteur regroupant le commerce, les transports et l'hébergement-restauration est particulièrement sensible (+ 10,7 %). Le nombre de créations augmente dans la construction (+ 0,5 %) pour le 3^e trimestre consécutif mais à un rythme moindre qu'aux trimestres précédents. À l'inverse, il recule dans le secteur de l'industrie (- 1,9 %) et dans une moindre mesure dans celui des services (- 0,3 %).

8 Créations d'entreprises



Champ : ensemble des activités marchandes hors agriculture.
 Note : les créations d'entreprises hors micro-entrepreneurs sont corrigées des jours ouvrables et corrigées des variations saisonnières (CVS-CJO), les créations sous régime de micro-entrepreneur sont brutes. Données trimestrielles.

Source : Insee, REE (Répertoire des Entreprises et des Établissements - Sirene)

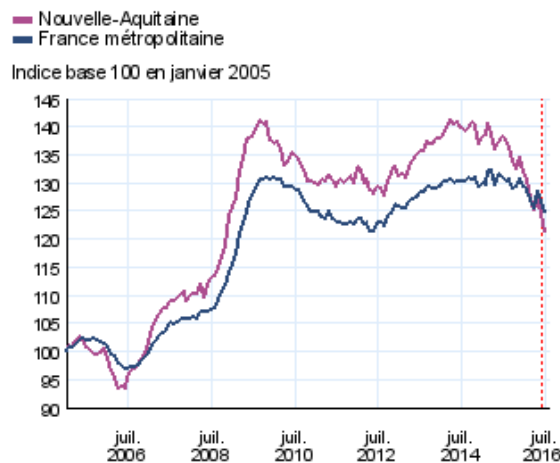
En rythme annuel, en Nouvelle-Aquitaine, le nombre de créations d'entreprises comptabilisées d'avril à juin 2016 augmente de 7,7 % par rapport à la même période de l'année précédente (contre + 9,4 % au niveau national).

Fin juin 2016, 5 200 défaillances d'entreprises ont été enregistrées sur 12 mois en Nouvelle-Aquitaine (figure 9). À la fin du 2^e trimestre, la baisse des défaillances est plus marquée en région qu'au niveau national. Ainsi, le nombre de défaillances d'entreprises recule en Nouvelle-Aquitaine de 2,2 % par rapport à celui de fin mars 2016 et de 9,2 % par rapport à celui de fin juin 2015. En France métropolitaine, il se stabilise sur un trimestre et diminue modérément sur un an (- 3,5 %).

Par rapport au trimestre précédent, le recul est marqué en Creuse (- 8,9 %) et en Charente (- 6,4 %). Seuls trois départements affichent un nombre de défaillances en hausse : la Vienne (+ 5,0 %), les Deux-Sèvres (+ 4,2 %) et dans une moindre mesure les Pyrénées-Atlantiques (+ 0,9 %).

Les défaillances se replient notamment dans le transport et l'entreposage (- 14,2 %) et dans la construction (- 5,5 %). En revanche, elles progressent dans le seul secteur de « l'enseignement, santé humaine, action sociale et services aux ménages » (+ 1,3 %). Elles s'orientent à la baisse ou se stabilisent pour tous les autres secteurs d'activités. ■

9 Défaillances d'entreprises



Note : données mensuelles brutes au 13 septembre 2016, en date de jugement. Chaque point représente l'évolution du cumul des douze derniers mois.

Source : Fiben, Banque de France

La conjoncture européenne résiste aux incertitudes politiques

L'activité dans les économies avancées a déçu au deuxième trimestre 2016, notamment aux États-Unis, et le commerce mondial n'a que faiblement rebondi. Dans la zone euro, la croissance est restée solide, notamment en Allemagne et en Espagne. Au second semestre, le climat des affaires se redresse timidement dans les économies émergentes et l'activité reprendrait un peu d'élan. De même l'activité américaine accélérerait à la faveur d'une reprise de l'investissement productif. En revanche, le vote pro-Brexit provoquerait un net ralentissement de l'activité outre-Manche via celui des dépenses d'investissements. Dans la zone euro, malgré la hausse des incertitudes politiques cet été, le climat des affaires résiste et l'activité progresserait de nouveau solidement. Principalement, la consommation privée resterait portée par un emploi et des salaires dynamiques, notamment en Allemagne, alors que l'inflation resterait contenue.

En France, l'activité a calé au printemps

L'économie française a calé au deuxième trimestre (- 0,1 % après + 0,7 %), ralentissant plus fortement que prévu en juin, avec notamment un repli des dépenses de services et des exportations anémiques. En revanche, l'emploi marchand a continué de progresser solidement (+ 30 000) et le taux de chômage a reculé de 0,3 point à 9,9 %. Au second semestre, la hausse des exportations progresserait plus en phase avec la demande adressée, et la production manufacturière rebondirait, notamment dans les branches affectées par les grèves au printemps. Au total, en 2016, la croissance s'élèverait à + 1,3 %, un rythme comparable à celui de 2015 (+ 1,2 %). L'emploi total progresserait de 165 000, et le taux de chômage baisserait encore un peu, à 9,8 % en fin d'année.

Insee Nouvelle-Aquitaine
 5 rue Sainte-Catherine
 BP 557 86020 Poitiers Cedex

Directrice de la publication :
 Fabienne Le Hellaye

Rédacteur en chef :
 Jean Sebban

ISSN : 2492-699X

© Insee 2016

Pour en savoir plus :

- Point de conjoncture « La conjoncture européenne résiste aux incertitudes politiques », Insee Conjoncture, octobre 2016.
[www.insee.fr/Thèmes/Conjoncture/Analyse de la conjoncture](http://www.insee.fr/Thèmes/Conjoncture/Analyse%20de%20la%20conjoncture)
- Tableau de bord de la conjoncture régionale
[www.insee.fr/Thèmes/Conjoncture/Conjoncture régionale/Région/Tableau de bord de conjoncture de la région](http://www.insee.fr/Thèmes/Conjoncture/Conjoncture%20régionale/Région/Tableau%20de%20bord%20de%20conjoncture%20de%20la%20région)
- Régnier V., « L'emploi salarié marchand accélère au 2^e trimestre 2016 », *Insee Flash Nouvelle-Aquitaine* n°15, octobre 2016.
- Geindre C., « Le chômage baisse en Nouvelle-Aquitaine au 2^e trimestre 2016 », *Insee Flash Nouvelle-Aquitaine* n°16, octobre 2016.

