



## Le redressement de l'emploi se confirme au 1<sup>er</sup> trimestre 2016

Début 2016, l'activité accélère encore dans la zone euro, les moteurs internes de la consommation des ménages et de l'investissement des entreprises prenant le relais des impulsions extérieures qui ont porté la croissance en 2015. En France, la croissance est particulièrement dynamique au 1<sup>er</sup> trimestre, soutenue notamment par des facteurs temporaires : rebond des dépenses de chauffage, de celles de services auparavant affectées par les attentats du 13 novembre ou préparation de l'Euro 2016 de football. En Languedoc-Roussillon-Midi-Pyrénées, le redressement de l'emploi salarié se poursuit après l'amélioration de 2015. L'emploi est particulièrement dynamique dans l'hébergement-restauration, suivi par les services aux ménages et le commerce. Il continue de se dégrader légèrement dans la construction, même si les mises en chantier progressent sur un an, en particulier dans l'Hérault. Le taux de chômage se stabilise à 11,9 % de la population active.

Isabelle Pertile, Camille Fontès-Rousseau, Insee

Rédaction achevée le 19 juillet 2016

Après s'être redressé en 2015, l'emploi salarié marchand non agricole continue d'accélérer au 1<sup>er</sup> trimestre 2016 en Languedoc-Roussillon-Midi-Pyrénées (*figure 1*). La région gagne 6 900 emplois par rapport au trimestre précédent, soit une augmentation de 0,6 %. Sur l'ensemble de la France métropolitaine, le rythme de croissance est de 0,3 %.

### 1 Évolution trimestrielle de l'emploi salarié marchand

■ Languedoc-Roussillon-Midi-Pyrénées  
■ France métropolitaine

Indice base 100 au 1<sup>er</sup> trimestre 2005



Champ : emploi salarié en fin de trimestre hors agriculture, secteurs principalement non marchands et salariés des particuliers employeurs ; données corrigées des variations saisonnières.

Source : Insee, estimations d'emplois - données provisoires pour le 1<sup>er</sup> trimestre 2016

### Dynamisme de l'hébergement-restauration et du commerce

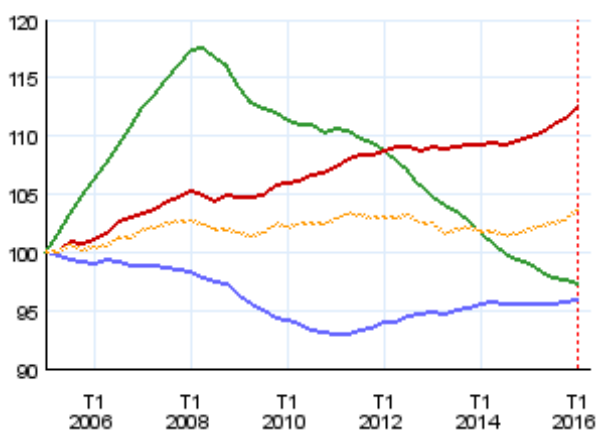
Dans la région comme en métropole, la croissance de l'emploi au 1<sup>er</sup> trimestre 2016 est due au dynamisme du secteur tertiaire marchand hors intérim. En Languedoc-Roussillon-Midi-Pyrénées, 5 300 emplois (*figure 2*) supplémentaires sont créés dans les services marchands hors intérim (+1,0 %) et 2 100 dans le commerce (+0,9 %). Le rythme de croissance est moindre en moyenne métropolitaine : +0,5 % pour les services marchands, +0,3 % pour le commerce. Dans la région, au sein des services marchands, l'augmentation est particulièrement forte dans le secteur de l'hébergement-restauration, avec 2 700 créations nettes d'emplois (+3,3 %). Cette hausse, également marquée en France métropolitaine (+1,5 %), s'explique en partie par un effet calendaire avec l'avancée cette année de la fête de Pâques en mars et non en avril comme l'année précédente. Les créations nettes d'emploi sont également importantes dans les services aux ménages : +1 100 salariés (+1,5 %).

L'emploi industriel progresse légèrement dans la région (+500 salariés, soit +0,3 %). Les destructions d'emploi se poursuivent dans la construction avec une perte nette de 400 emplois (-0,3 %), alors qu'elles se sont interrompues ce trimestre en métropole. L'intérim, qui avait rebondi en 2015, s'infléchit au 1<sup>er</sup> trimestre 2016 (-1,9 %) (*figure 3*).

## 2 Évolution de l'emploi salarié marchand par secteurs en Languedoc-Roussillon-Midi-Pyrénées

Construction Industrie  
Tertiaire marchand hors intérim dont Commerce

Indice base 100 au 1er trimestre 2005

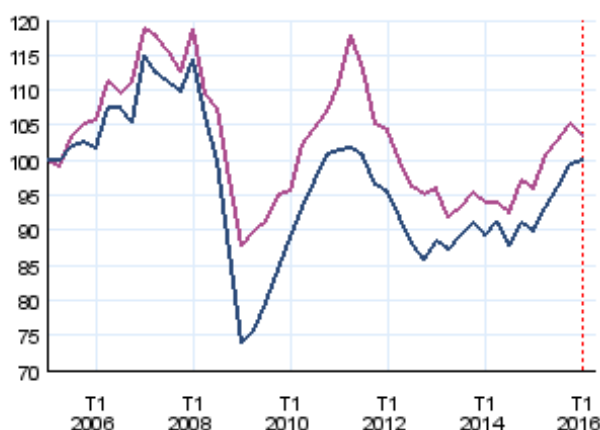


Champ : emploi salarié en fin de trimestre hors agriculture, secteurs principalement non marchands et salariés des particuliers employeurs ; données corrigées des variations saisonnières.  
Source : Insee, estimations d'emplois – données provisoires pour le 1<sup>er</sup> trimestre 2016

## 3 Évolution de l'emploi intérimaire

Languedoc-Roussillon-Midi-Pyrénées  
France métropolitaine

Indice base 100 au 1er trimestre 2005



Champ : emploi salarié en fin de trimestre hors agriculture, secteurs principalement non marchands et salariés des particuliers employeurs ; données corrigées des variations saisonnières.  
Source : Insee, estimations d'emplois – données provisoires pour le 1<sup>er</sup> trimestre 2016

## La reprise se diffuse dans les départements

Alors qu'en 2015 les créations d'emploi salarié étaient essentiellement concentrées en Haute-Garonne et dans l'Hérault, la hausse de début 2016 bénéficie à davantage de départements. L'emploi progresse de 2,5 % dans les Hautes-Pyrénées, porté par le dynamisme du secteur de l'hébergement-restauration qui bénéficie de l'attractivité de Lourdes en période pascale. Dans le Tarn-et-Garonne, les créations nettes d'emploi augmentent de 1,5 %. Sur le littoral, la croissance est de 1 % dans l'Aude, de 0,6 % dans les Pyrénées-Orientales et dans le Gard. Dans l'Hérault et en Haute-Garonne, le nombre de salariés croît respectivement de 0,8 % et 0,6 %. En revanche l'emploi recule dans les départements ruraux : en Ariège (- 0,6 %), dans l'Aveyron et en Lozère (- 0,4 %) et dans le Lot (- 0,2 %). Il se stabilise dans le Tarn et le Gers.

## Tensions sur l'activité aéronautique, maintien du spatial

Après une forte croissance au cours des deux premiers mois de 2016, le trafic aérien mondial de passagers ralentit modérément à la fin du 1<sup>er</sup> trimestre. Après une baisse amorcée fin 2015, les commandes d'Airbus continuent de diminuer au 1<sup>er</sup> trimestre 2016 : le constructeur reçoit 32 nouvelles commandes, soit nettement moins qu'au même trimestre de l'année précédente (121). Les

commandes de son concurrent Boeing sont en revanche en hausse : 139 contre 116 un an auparavant. Les livraisons d'appareils commerciaux sont en baisse : 125 appareils livrés par Airbus au 1<sup>er</sup> trimestre 2016 (134 un an auparavant), et 176 par Boeing (184 au 1<sup>er</sup> trimestre 2015). Chez Airbus, les retards de livraison sont liés à des difficultés rencontrées par certains fournisseurs, sur les moteurs pour l'A320neo et sur l'équipement des cabines pour l'A350. L'avionneur maintient son objectif de livrer plus de 650 appareils en 2016.

Dans le spatial, Airbus Defense and Space et l'opérateur américain OneWeb annoncent en début d'année la création de OneWeb Satellites, co-entreprise détenue à parts égales par les deux protagonistes, qui a pour objectif de concevoir et de fabriquer la constellation de 900 mini-satellites de télécommunication. Le défi industriel de ce projet est de produire les mini-satellites en série, pour en diminuer le coût. Thales Alenia Space (TAS) indique des prises de commandes stables dans le spatial au 1<sup>er</sup> trimestre 2016, comparé à la même période de l'année précédente. TAS signe un contrat avec l'Agence spatiale européenne (ESA) pour construire les satellites Sentinel 3C et 3D du programme Copernicus dédiés à la surveillance de l'environnement. Airbus Defense and Space signe aussi un contrat avec l'ESA pour la réalisation de deux satellites Sentinel supplémentaires (2C et 2D). Ses prises de commandes sont en légère hausse ce trimestre.

## Stabilisation du taux de chômage

Après la baisse du trimestre précédent, le taux de chômage régional se stabilise au 1<sup>er</sup> trimestre 2016, comme pour l'ensemble des régions de métropole. En Languedoc-Roussillon-Midi-Pyrénées, 11,9 % des actifs sont à la recherche d'un emploi, contre 9,9 % en France métropolitaine. Ce trimestre, le taux de chômage continue de diminuer dans le Gard et l'Aude (- 0,2 point), mais y demeure à un niveau élevé : respectivement 13,7 % et 13,5 %. Il est stable dans les autres départements de la région, excepté dans le Tarn-et-Garonne où il augmente de 0,2 point.

Sur un an, le taux de chômage diminue légèrement au niveau régional (- 0,2 point), et de façon plus marquée dans l'Aude, le Gard, l'Hérault, et la Haute-Garonne (de - 0,5 à - 0,3 point). (figure 4).

## 4 Évolution trimestrielle du taux de chômage

Languedoc-Roussillon-Midi-Pyrénées  
France métropolitaine

En %



Note : données trimestrielles, provisoires pour le 1<sup>er</sup> trimestre 2016  
Source : Insee, taux de chômage localisé - données corrigées des variations saisonnières

## Des mises en chantier en forte hausse dans l'Hérault

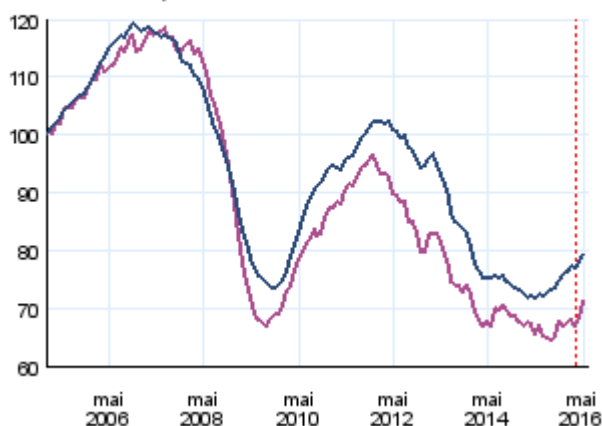
En Languedoc-Roussillon-Midi-Pyrénées, le nombre de logements autorisés à la construction au cours des 12 derniers mois s'établit à 43 700 fin mars 2016, soit une stabilité par rapport au 4<sup>e</sup> trimestre 2015 (figure 5). Au niveau métropolitain, on observe une progression de 2,0 %. Sur un an, le nombre de permis de construire accordés dans la région augmente de 0,5 %, alors qu'en métropole le rythme est largement plus soutenu (+ 8,1 %).

Cette hausse annuelle du nombre de logements autorisés à la construction ne se retrouve qu'en Haute-Garonne (+ 11,4 %), dans l'Aude (+ 10 %) et les Pyrénées-Orientales (+ 3,0 %). L'Aveyron, le Lot, le Tarn et la Lozère enregistrent une stabilité. Le nombre de permis accordés est en recul dans les autres départements de la région, dans une fourchette allant de - 25 % en Tarn-et-Garonne à - 1,7 % dans l'Hérault.

### 5 Évolution du nombre de logements autorisés à la construction

— Languedoc-Roussillon-Midi-Pyrénées  
— France métropolitaine

Indice base 100 en janvier 2005



Note : données mensuelles brutes, en dates réelles. Chaque point représente la moyenne des 12 derniers mois.

Source : SoeS, Sit@del2

**Avertissement :** à compter de février 2015, de nouveaux indicateurs construits à partir de la base Sit@del2 sont diffusés afin d'améliorer le diagnostic conjoncturel sur la construction de logements neufs. Ces nouveaux indicateurs visent à retracer, dès le mois suivant, les autorisations et les mises en chantier à la date réelle d'événement. Ils offrent une information de meilleure qualité que les données en date de prise en compte diffusées jusqu'à présent.

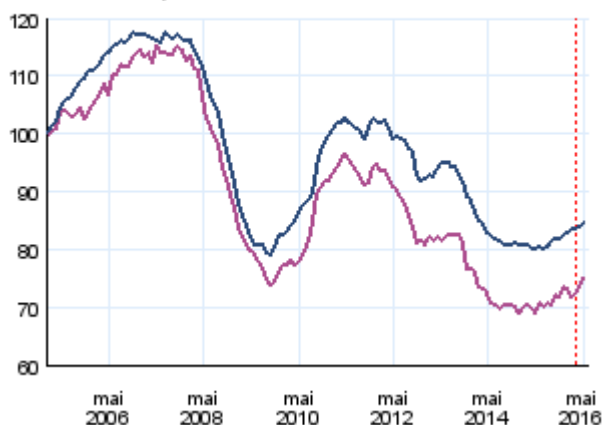
Fin mars 2016, le nombre de logements mis en chantier au cours des 12 derniers mois s'établit à 39 100 en Languedoc-Roussillon-Midi-Pyrénées. Par rapport au trimestre précédent, cela représente une baisse de 1,3 %, alors que la hausse est de 1,0 % en France métropolitaine (figure 6). Sur un an, la progression est de 3,4 % dans la région tout comme en métropole.

Le nombre de logements mis en chantier connaît sur un an une augmentation marquée dans l'Hérault, la Haute-Garonne et le Gard. Il est stable en Ariège, Aveyron, dans le Gers et en Lozère. En revanche, il recule assez nettement dans les autres départements de la région (de - 29,2 % à - 7,1 %).

### 6 Évolution du nombre de logements commencés

— Languedoc-Roussillon-Midi-Pyrénées  
— France métropolitaine

Indice base 100 en janvier 2005



Note : données mensuelles brutes, en dates réelles. Chaque point représente la moyenne des 12 derniers mois.

Source : SoeS, Sit@del2

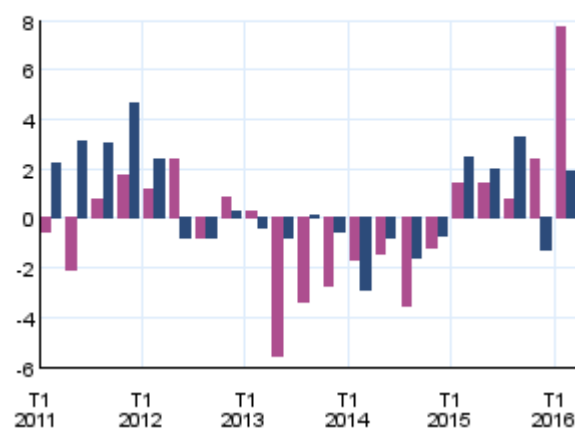
## La hausse de la fréquentation touristique se confirme

La hausse de la fréquentation des hôtels de Languedoc-Roussillon-Midi-Pyrénées s'intensifie au 1<sup>er</sup> trimestre 2016 par rapport au 1<sup>er</sup> trimestre 2015 : le nombre de nuitées progresse de 7,7 %, soit bien plus qu'en France métropolitaine (+ 1,9 %). Le dynamisme des hébergements touristiques est dû à la clientèle de loisirs, mais aussi à la clientèle d'affaires, dont la part progresse de 1,7 point par rapport au 1<sup>er</sup> trimestre 2015. Pour le tourisme de loisirs, les fêtes de Pâques tombant en mars, la fréquentation hôtelière à Lourdes explose (+ 60 %) par rapport à la même période de 2015, où les festivités étaient en avril. La fréquentation des hôtels dans les stations de montagne est aussi en forte hausse principalement grâce à la clientèle étrangère. Après un mois de janvier décevant, février et surtout mars apportent de très bonnes conditions météorologiques et les skieurs viennent en masse. Dans le reste de la région, seul l'Aveyron ne bénéficie pas de la hausse de la fréquentation tandis que le Lot est stable (figure 7).

### 7 Évolution de la fréquentation hôtelière (en glissement annuel)

— Languedoc-Roussillon-Midi-Pyrénées  
— France métropolitaine

En %



Notes : données trimestrielles brutes. Évolution du nombre de nuitées du trimestre de l'année n par rapport au trimestre de l'année n-1

Source : Insee, en partenariat avec les comités régionaux du tourisme (CRT) et la DGE

## Baisse des défaillances d'entreprises au 1<sup>er</sup> trimestre 2016

En Languedoc-Roussillon-Midi-Pyrénées, le nombre de défaillances d'entreprises connues en juin 2016 et jugées au cours des 12 derniers mois s'est établi à 5 649 fin mars 2016 (figure 8). Ce nombre est en repli de 4,3 % par rapport au cumul annuel atteint fin décembre 2015, la diminution est légèrement plus marquée qu'en France métropolitaine (- 3,0 %). Sur un an, entre mars 2016 et mars 2015, les défaillances d'entreprises sont en baisse de 8,3 % dans la région, contre - 4,0 % en métropole.

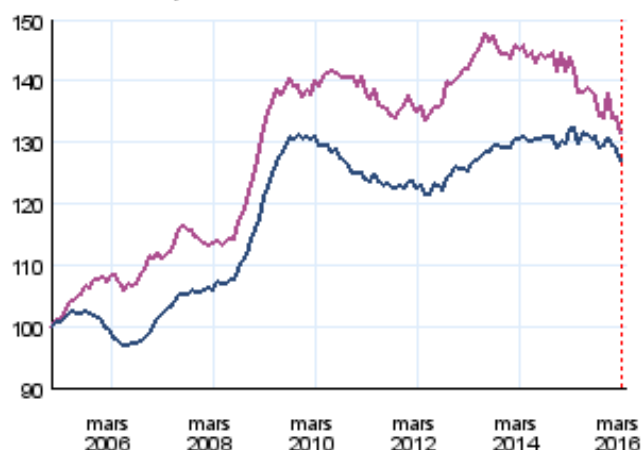
Dans la région, au 1<sup>er</sup> trimestre 2016, les défaillances d'entreprises sont en baisse dans tous les secteurs. Les reculs les plus importants se trouvent dans le secteur regroupé de l'enseignement, santé, action sociale (- 6,7 %), dans les transports et l'entreposage (- 6,5 %) et dans la construction (- 6,1 %).

Au 1<sup>er</sup> trimestre 2016, le Lot est le seul département de Languedoc-Roussillon-Midi-Pyrénées où le nombre d'entreprises en procédure de redressement judiciaire est en progression (+ 1,2 %). Tous les autres départements connaissent un repli. Ces diminutions s'échelonnent de - 23,2 % en Lozère à - 2,1 % dans les Pyrénées-Orientales. ■

## 8 Défaillances d'entreprises

— Languedoc-Roussillon-Midi-Pyrénées  
— France métropolitaine

Indice base 100 en janvier 2005



Note : données mensuelles brutes en date de jugement. Chaque point représente la moyenne des douze derniers mois.

Source : Banque de France, Fiben

### Contexte national : la croissance française accélère au 1<sup>er</sup> trimestre 2016 (+ 0,6 %)

En France, l'activité bénéficie d'impulsions extérieures. Le baril de pétrole reste mi-2016 environ moitié moins cher que mi-2014, ce qui contribue à une inflation encore faible, et stimule le pouvoir d'achat des ménages. Celui-ci est soutenu par la diffusion de l'accélération de l'activité à l'emploi. Avec le bas coût du pétrole, les entreprises redressent leur taux de marge, ce qui, couplé à la baisse des taux d'intérêt, améliore les conditions de financement de l'investissement productif. Celui-ci serait le principal facteur de l'accélération de l'activité en 2016. Au premier trimestre, des facteurs temporaires ont joué : rebond des dépenses de chauffage, de celles de services auparavant affectées par les attentats du 13 novembre ou préparation de l'Euro 2016 de football. Ainsi, au premier trimestre 2016, le produit intérieur brut (PIB) en volume accélère : + 0,6 %, après + 0,4 % au dernier trimestre 2015. En 2016, la croissance s'élèverait à 1,6 %, sa plus forte hausse depuis 2011. L'accélération de l'activité et les politiques d'allègement du coût du travail stimuleraient l'emploi qui augmenterait de 210 000 en 2016. Le taux de chômage France entière baisserait à 9,8 % de la population active en fin d'année et à 9,5 % en France métropolitaine.

### Contexte international : la reprise s'auto-entretient dans la zone euro

Dans les pays émergents, l'activité est restée atone au premier trimestre 2016, après avoir beaucoup ralenti en 2015. Le produit intérieur brut du Brésil a continué de se contracter. En revanche, l'activité s'est stabilisée en Russie après plusieurs trimestres de recul. En Chine, l'activité a encore nettement ralenti et les importations ont fortement reculé. Au total, les importations des économies émergentes ont fortement diminué au premier trimestre, et le commerce mondial s'est contracté. Au premier trimestre 2016, les exportations des économies avancées ont été déprimées par le manque de demande en provenance des pays émergents, ce qui a pesé sur la croissance. Dans la zone euro, l'activité a accéléré nettement, tirée par la production industrielle. Avec l'essoufflement des impulsions externes qui ont porté la croissance en 2015, comme la dépréciation de l'euro et la chute des prix du pétrole, les moteurs internes prennent le relais. Stimulée par une nouvelle progression de l'emploi et des salaires, la consommation privée continue en effet de soutenir l'activité, si bien que la reprise s'auto-entretient dans la zone euro.

Insee Languedoc-Roussillon-Midi-Pyrénées

36 rue des Trente-Six Ponts

BP 94217

31054 Toulouse Cedex 4

Directeur de la publication :  
Jean-Philippe Grouthier

Rédacteur en chef :  
Michèle Even  
ISSN 2492-4712

© Insee 2016

## Pour en savoir plus :

- « [Bilan économique 2015 en Languedoc-Roussillon-Midi-Pyrénées](#) », Insee *Conjoncture Languedoc-Roussillon-Midi-Pyrénées* n°3, mai 2016
- « [Au 4<sup>e</sup> trimestre 2015, l'emploi maintient sa bonne trajectoire](#) », Insee *Conjoncture Languedoc-Roussillon-Midi-Pyrénées* n°2, avril 2016
- « [La reprise s'auto-entretient dans la zone euro](#) », *Note de conjoncture*, juin 2016



  
**Insee**  
Mesurer pour comprendre