



Tous les feux passent au vert

L'année 2016 a débuté par une légère accélération de l'activité économique dans les pays avancés malgré le ralentissement anglo-saxon. Dans la zone euro, la croissance a également accéléré (+ 0,6 %) tout en devenant de plus en plus homogène parmi ses principaux pays. Affichant une hausse de + 0,6 %, la croissance française demeure en ligne avec celle de la zone euro. Au 1^{er} trimestre 2016, la consommation des ménages s'est envolée et l'investissement des entreprises a continué d'augmenter. La dynamique de l'emploi marchand s'est confirmée et le taux de chômage s'est stabilisé.

En Provence-Alpes-Côte d'Azur, l'emploi salarié marchand accélère. Pour la première fois depuis 5 ans, le secteur de la construction a créé de l'emploi. Dans le même temps, le taux de chômage régional s'est stabilisé à 11,4 %.

Vincent Delage, Philippe Winnicki, Insee Provence-Alpes-Côte d'Azur

Rédaction achevée le 7 juillet 2016

L'emploi accélère

L'emploi dans les secteurs concurrentiels hors agriculture et particuliers employeurs a totalisé en Provence-Alpes-Côte d'Azur 1 122 340 salariés à la fin du 1^{er} trimestre 2016, en hausse de 0,9 % par rapport au trimestre précédent (*figure 1*), soit la plus forte hausse régionale. En un trimestre, près de 10 000 emplois ont ainsi été créés dans la région soit autant que sur toute l'année 2015.

En hausse de 0,9 %, les services marchands hors intérim contribuent le plus fortement à ces créations (+ 5 100 emplois) (*figure 2*). L'emploi dans l'« hébergement et restauration » et dans « le transport et entreposage » se redresse (respectivement + 2,6 % et + 1,1 %) après deux trimestres décevants. Les effectifs de l'« information et communication » progressent encore ce trimestre (+ 1,2 % après + 0,5 %). Sur le rythme vigoureux de 2015, le sous-secteur des « services aux entreprises » augmente de 0,7 %. Enfin, les effectifs dans les sous-secteurs « autres activités de services » et « activités financières et d'assurance » sont toujours en baisse (respectivement - 0,7 % et - 0,3 %).

L'emploi intérimaire a continué de progresser au 1^{er} trimestre (+ 4,5 % après + 1,2 %) (*figure 3*). La création de 1 600 emplois supplémentaires confirme la reprise observée dans l'intérim sur l'ensemble de l'année 2015 (+ 2 600 emplois).

Dans le commerce, les effectifs ont encore augmenté début 2016 (+ 0,9 %), comme tout au long de l'année dernière. Ce secteur a gagné 2 300 emplois en un trimestre.

Après s'être stabilisée le trimestre dernier, la construction a créé de l'emploi ce trimestre pour la première fois depuis 5 ans (+ 0,4 %, soit + 350 emplois).

1 Évolution de l'emploi salarié marchand

— Provence-Alpes-Côte d'Azur
— France métropolitaine

Indice base 100 au 1^{er} trimestre 2005

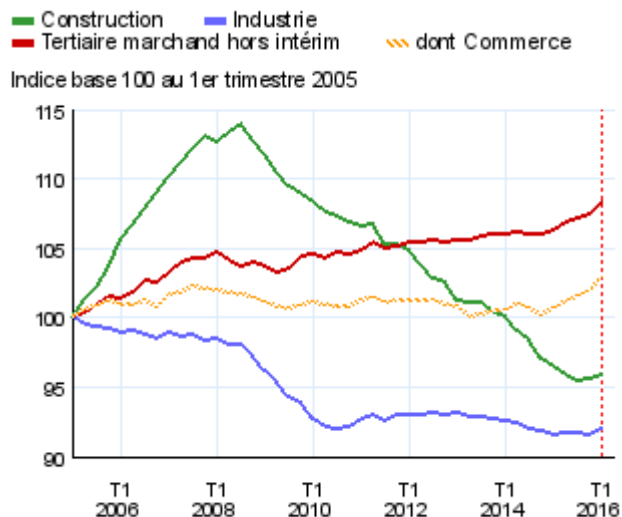


Champ : emploi salarié hors agriculture, secteurs principalement non marchands et salariés des particuliers employeurs.

Note : données CVS, en fin de trimestre ; les données du dernier trimestre affiché sont provisoires.

Source : Insee, estimations d'emploi

2 Évolution de l'emploi salarié marchand par secteur en Paca

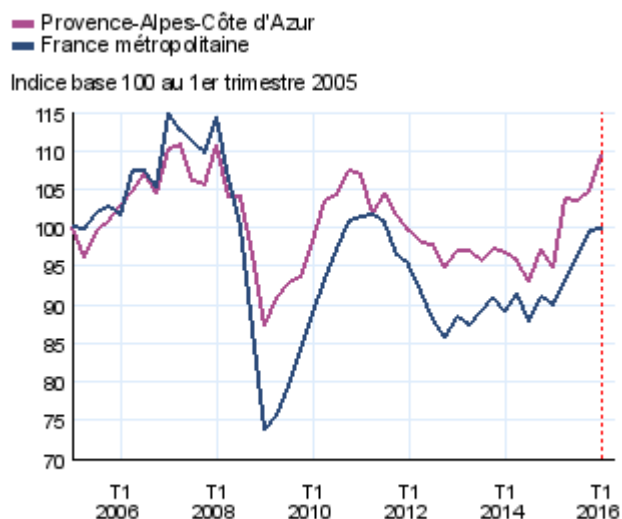


Champ : emploi salarié hors agriculture, secteurs principalement non marchands et salariés des particuliers employeurs.

Note : données CVS, en fin de trimestre ; les données du dernier trimestre affiché sont provisoires.

Source : Insee, estimations d'emploi

3 Évolution de l'emploi intérimaire



Champ : emploi salarié hors agriculture, secteurs principalement non marchands et salariés des particuliers employeurs.

Note : données CVS, en fin de trimestre ; les données du dernier trimestre affiché sont provisoires.

Source : Insee, estimations d'emploi

Le nombre d'emplois dans le secteur de l'industrie a lui aussi augmenté de 0,4 % ce trimestre (+ 640 emplois). Après une année 2015 favorable, il a continué de croître dans l'« agroalimentaire » (+ 0,4 %). La « fabrication de matériel de transports » a aussi créé de l'emploi ce trimestre (+ 0,4 % après - 0,4 % au trimestre précédent).

La « fabrication d'autres produits industriels » se redresse également (+ 0,2 % après - 0,2 % au trimestre précédent). Mais c'est dans « l'industrie extractive, énergie, eau, gestion des déchets, cokéfaction et raffinage » que les effectifs ont le plus progressé (+ 1,1 %). À l'inverse, les effectifs dans la « fabrication d'équipements électriques, électroniques, informatiques ; fabrication de machines » ont continué de baisser mais moins fortement qu'au quatrième trimestre 2015 (- 0,1 % après - 0,6 %). C'est le seul sous-secteur de l'industrie en Provence-Alpes-Côte d'Azur qui a perdu des emplois au cours du 1^{er} trimestre 2016.

En France métropolitaine, les effectifs salariés hors agriculture et particuliers employeurs ont progressé moins vite qu'en Paca (+ 0,3 %). Les effectifs ont augmenté dans le commerce (+ 0,3 %) et dans les services marchands hors intérim (+ 0,6 %). Ils ont diminué de 0,2 % dans l'intérim, l'industrie et la construction.

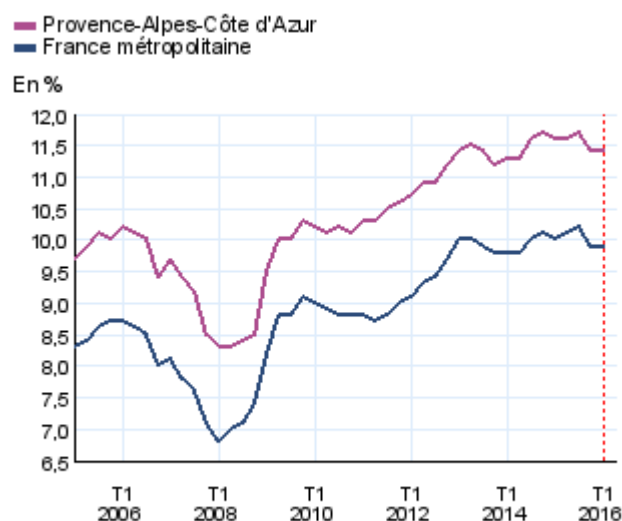
Stabilisation du taux de chômage

Au 1^{er} trimestre de 2016, le taux de chômage localisé en Paca se stabilise, par rapport au trimestre précédent, à 11,4 % de la population active (figure 4). Sur un an, il a reculé de 0,2 point.

Trois départements de la région présentent un taux de chômage stable par rapport au trimestre précédent : les Alpes-Maritimes (10,6 %), le Vaucluse (12,9 %) et les Hautes-Alpes (9,3 %). Les Bouches-du-Rhône (11,7 %) et le Var (11,1 %) ont enregistré une légère baisse de 0,1 point par rapport au trimestre précédent. À l'inverse, le taux de chômage des Alpes-de-Haute-Provence augmente de 0,1 point (11,7 %).

En France métropolitaine, avec 9,9 % de la population active au 1^{er} trimestre 2016, le taux de chômage au sens du BIT se maintient également au même niveau qu'au trimestre précédent.

4 Taux de chômage



Note : données trimestrielles CVS ; les données du dernier trimestre affiché sont provisoires.
Source : Insee, taux de chômage localisé (région) et au sens du BIT (France)

La demande d'emploi sort du rouge

En Provence-Alpes-Côtes-d'Azur, le nombre de demandeurs d'emploi des catégories A, B et C inscrits à Pôle emploi a diminué au 1^{er} trimestre de 2016 (- 0,6 %). C'est la première baisse enregistrée depuis 8 ans. Pour les seules catégories A (demandeurs sans aucune activité), la diminution atteint - 2,1 %, soit 7 000 de moins qu'en décembre 2015. Cette baisse est d'autant plus significative que toutes les tranches d'âge, hommes comme femmes, sont concernées. Ainsi, la demande d'emploi des seniors (plus de 50 ans) baisse pour la première fois depuis 2008 (- 0,9 %). Celle des jeunes diminue plus fortement que les trimestres précédents (- 3,3 %). La demande d'emploi de longue durée qui augmentait le plus rapidement de toutes les catégories bénéficie aussi de cette amélioration : elle est quasiment stable au 1^{er} trimestre de 2016. Sur un an, la croissance du nombre de demandeurs toutes catégories confondues ralentit sensiblement passant de + 5,8 % en décembre 2015 à + 3,5 % ce trimestre. Ce ralentissement se fait sentir aussi bien pour la catégorie A que pour les catégories B et C.

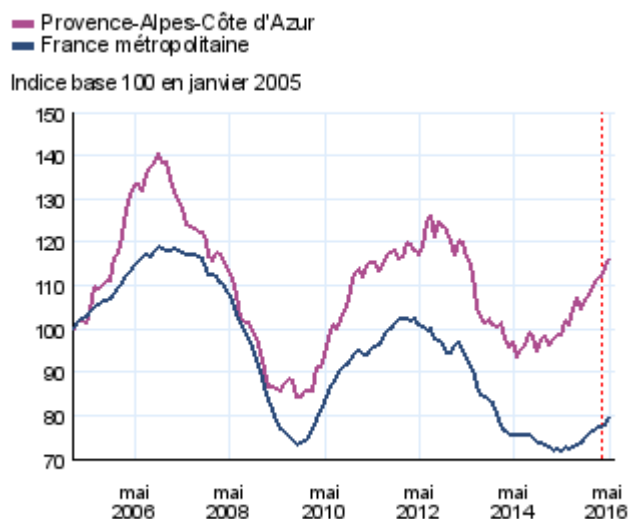
En France métropolitaine, le nombre de demandeurs d'emploi a également diminué ce trimestre (- 0,4 %).

La reprise de la construction de logements neufs se confirme

Au 1^{er} trimestre de 2016, le nombre de logements autorisés à la construction a sensiblement augmenté en Provence-Alpes-Côte d'Azur (+ 4,3 % après + 0,3 % au trimestre précédent) (figure 5). Au niveau national, le nombre de permis de construire a augmenté de 2,0 % ce trimestre.

Sur un an en Paca, la reprise est très marquée (+ 15,0 %). Fin mars 2016, la région a enregistré 39 100 permis de construire sur 12 mois. En France métropolitaine la tendance est la même, avec une hausse de 8,1 % du nombre de permis de construire sur un an.

5 Évolution du nombre de logements autorisés à la construction



Note : données mensuelles brutes, en date réelle. Chaque point représente l'évolution du cumul des 12 derniers mois.

Source : SoeS, Sit@del2

La construction de logements se stabilise dans la région au 1^{er} trimestre 2016 par rapport au trimestre précédent. Le mouvement de reprise observé au niveau national (+ 1,0 % par rapport au trimestre précédent et + 3,4 % sur un an en France métropolitaine) n'a toutefois pas encore la même ampleur en Paca.

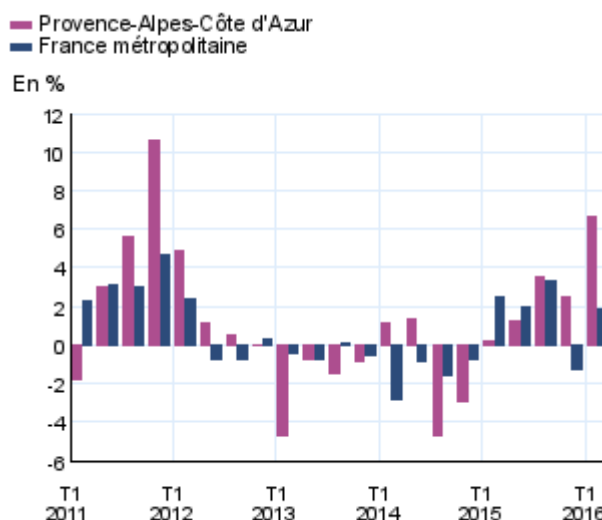
En Paca, 3 270 logements neufs ont été vendus au 1^{er} trimestre 2016, soit + 6,3 % par rapport au 1^{er} trimestre 2015. Il s'agit du 6^e trimestre consécutif de hausse. Dans le même temps, l'offre de logements neufs diminue de 4,2 % sur un an mais reste à un niveau bien plus élevé qu'en 2013 et 2014 avec 2 900 logements proposés à la vente au 1^{er} trimestre. L'encours de logements prêts à être vendus diminue donc encore ce trimestre pour atteindre 11 240 logements.

La fréquentation hôtelière accélère

Après une année 2015 déjà favorable, le nombre de nuitées dans les hôtels de Paca a fortement augmenté au 1^{er} trimestre de 2016 (+ 6,7 % par rapport au 1^{er} trimestre 2015, soit 226 600 nuitées supplémentaires) (figure 6). La fréquentation hôtelière a aussi fortement progressé en Auvergne - Rhône-Alpes (+ 6,6 %), Aquitaine - Limousin - Poitou-Charentes (+ 5,7 %) et en Alsace - Champagne-Ardenne - Lorraine (+ 4,9 %). Seul Languedoc-Roussillon - Midi-Pyrénées a fait mieux que Paca (+ 7,7 %). Avec un mois de janvier difficile, le nombre de nuitées en Île-de-France a chuté (- 6,1 %). Au total, en France métropolitaine, le nombre de nuitées hôtelières a augmenté au 1^{er} trimestre 2016 de 1,9 % sur un an.

En Provence-Alpes-Côte d'Azur, l'essor de la clientèle étrangère (+ 12,1 %, soit 110 000 nuitées supplémentaires, après - 1,2 % au trimestre précédent) et la hausse soutenue de la clientèle française (+ 4,7 %, soit 116 000 nuitées) contribuent conjointement au tonus de la fréquentation hôtelière.

6 Évolution de la fréquentation dans les hôtels



Notes : données trimestrielles brutes. Évolution du nombre de nuitées du trimestre de l'année n par rapport au trimestre de l'année n-1.

Sources : Insee, en partenariat avec les comités régionaux du tourisme (CRT) et la DGE

La clientèle européenne (y compris la Turquie) a été plus présente au 1^{er} trimestre 2016 (+ 18,0 %, soit 112 215 nuitées de plus). En particulier, les touristes en provenance des pays de la zone euro sont venus bien plus nombreux ce trimestre (+ 16,0 % après + 1,3 % au trimestre précédent). Cette hausse est commune aux principales nationalités qui fréquentent traditionnellement notre région : clientèle espagnole (+ 44,4 %), hollandaise (+ 20,7 %), belge (+ 23,1 %), allemande (+ 13,4 %) et italienne (+ 5,1 %). Les touristes européens hors zone euro ne sont pas en reste en ce début d'année (+ 18,0 %, après - 2,3 % au trimestre précédent). En baisse le trimestre précédent, les fréquentations des touristes en provenance de l'Europe de l'Est (+ 4,5 %), de la Suisse (+ 34,0 %) et du Royaume-Uni (+ 6,7 %) sont toutes reparties à la hausse.

En revanche, la fréquentation de la clientèle lointaine (hors Europe) continue de se tasser, moins fortement toutefois qu'au 4^e trimestre 2015 (- 1,6 %, soit 4 000 nuitées en moins, après - 3,9 % au trimestre précédent). La désaffection des Russes et des Japonais se confirme (respectivement - 28,0 % et - 27,3 % sur un an). À l'inverse, les Américains, qui représentent près de 30 % de la clientèle lointaine, ont été plus présents (+ 11,4 %). À un degré moindre, il en va de même pour les touristes chinois (+ 3,4 %).

Les créations d'entreprises se redressent et les défaillances diminuent

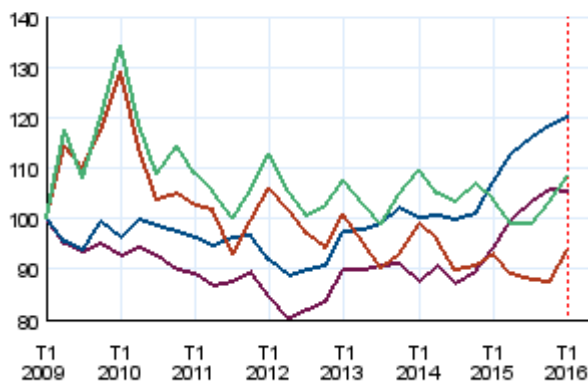
Au premier trimestre de 2016 en Paca, 14 460 entreprises (y compris les micro-entrepreneurs) ont été créées, soit 1 000 de plus qu'au trimestre précédent (figure 7). Après trois années consécutives de baisse, la création d'entreprises en ce début de 2016 est mieux orientée (+ 0,7 % par rapport au premier trimestre de 2015). Ce mouvement favorable est imputable au net regain des immatriculations des micro-entrepreneurs ce trimestre (+ 19,1 %) alors qu'elles restaient sur sept trimestres consécutifs de baisse. En France métropolitaine, les créations d'entreprises augmentent plus fortement sur un an (+ 4,7 %).

Fin mars 2016 en Paca, le cumul annuel du nombre de défaillances d'entreprises s'élève à 6 249, soit une baisse de 5,3 % par rapport au 1^{er} trimestre 2015. Cette baisse fait suite à trois années consécutives de hausse. La plupart des secteurs sont concernés par cette amélioration : la construction (- 5,9 %), l'hébergement et restauration (- 5,9 %) et l'industrie (- 10,5 %). Au niveau national, la tendance est similaire avec une diminution des défaillances de 4,1 % sur un an. ■

7 Créations d'entreprises

■ Provence-Alpes-Côte d'Azur hors micro-entr.
■ France métro. hors micro-entr.
■ Provence-Alpes-Côte d'Azur y/c micro-entr.
■ France métro. y/c micro-entr.

Indice base 100 au 1er trimestre 2009



Champ : ensemble des activités marchandes hors agriculture.

Note : les créations d'entreprises hors micro-entrepreneurs sont corrigées des jours ouvrables et corrigées des variations saisonnières (CJO-CVS) ; les créations sous régime de micro-entrepreneurs sont brutes. Données trimestrielles.

Source : Insee, REE (Répertoire des Entreprises et des Établissements – Sirene)

Note d'avertissement

L'introduction de la Déclaration sociale nominative (DSN) en remplacement du bordereau récapitulatif de cotisations (BRC) peut transitoirement affecter les comportements déclaratifs des entreprises. Durant la phase de montée en charge de la DSN, des adaptations sont réalisées dans la chaîne de traitement statistique des estimations d'emploi afin de tenir compte de ces changements. Ces modifications sont susceptibles de générer des révisions accrues sur les données.

Contexte national

La croissance française accélère au premier trimestre 2016 (+ 0,6 %)

En France, l'activité bénéficie d'impulsions extérieures. Le baril de pétrole reste mi-2016 environ moitié moins cher que mi-2014, ce qui contribue à une inflation encore faible, et stimule le pouvoir d'achat des ménages. Celui-ci est soutenu par la diffusion de l'accélération de l'activité à l'emploi. Avec le bas coût du pétrole, les entreprises redressent leur taux de marge, ce qui, couplé à la baisse des taux d'intérêt, améliore les conditions de financement de l'investissement productif. Celui-ci serait le principal facteur de l'accélération de l'activité en 2016. Au premier trimestre, des facteurs temporaires ont joué : rebond des dépenses de chauffage, de celles de services auparavant affectées par les attentats du 13 novembre ou préparation de l'Euro 2016 de football. Ainsi, au premier trimestre 2016, le produit intérieur brut (PIB) en volume accélère : + 0,6 %, après + 0,4 % au dernier trimestre 2015. En 2016, la croissance s'élèverait à + 1,6 %, sa plus forte hausse depuis 2011. L'accélération de l'activité et les politiques d'allègement du coût du travail stimuleraient l'emploi qui augmenterait de 210 000 en 2016. Le taux de chômage « France entière » baisserait à 9,8 % de la population active en fin d'année et à 9,5 % en France métropolitaine.

Contexte international

La reprise s'auto-entretient dans la zone euro

Dans les pays émergents, l'activité est restée atone au premier trimestre 2016, après avoir beaucoup ralenti en 2015. Le produit intérieur brut du Brésil a continué de se contracter. En revanche, l'activité s'est stabilisée en Russie après plusieurs trimestres de recul. En Chine, l'activité a encore nettement ralenti et les importations ont fortement reculé. Au total, les importations des économies émergentes ont fortement diminué au premier trimestre, et le commerce mondial s'est contracté.

Au premier trimestre 2016, les exportations des économies avancées ont été déprimées par le manque de demande en provenance des pays émergents, ce qui a pesé sur la croissance. Dans la zone euro, l'activité a accéléré nettement, tirée par la production industrielle. Avec l'essoufflement des impulsions externes qui ont porté la croissance en 2015, comme la dépréciation de l'euro et la chute des prix du pétrole, les moteurs internes prennent le relais. Stimulée par une nouvelle progression de l'emploi et des salaires, la consommation privée continue en effet de soutenir l'activité, si bien que la reprise s'auto-entretient dans la zone euro.

Insee Provence-Alpes-Côte d'Azur
17 rue Menpentil
CS 70004
13395 Marseille Cedex 10

Directeur de la publication :
Patrick Redor

Rédacteur en chef :
Claire Joutard

ISSN : 2417-1638 (en ligne)
© Insee - juillet 2016

Pour en savoir plus :

- Note de conjoncture nationale de juin 2016, « La reprise s'auto-entretient dans la zone euro »

www.insee.fr/fr_rubrique [Thèmes / Conjoncture / Analyse de la conjoncture](#)

