



Les services tirent la croissance au 1^{er} trimestre 2016

Isabelle Pertile, Insee

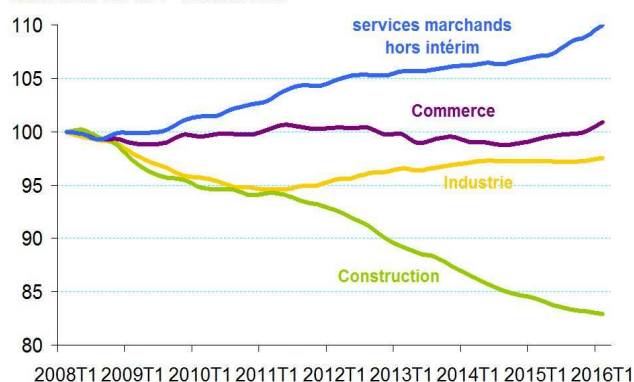
Au 1^{er} trimestre 2016, l'emploi salarié dans les secteurs marchands non agricoles de Languedoc-Roussillon-Midi-Pyrénées (LRMP) intensifie sa progression (+ 0,6 %) après cinq trimestres consécutifs de hausse. La région se place toujours au troisième rang des régions françaises, derrière la Provence-Alpes-Côte d'Azur et les Pays de la Loire, avec un apport de 6 900 emplois. En France métropolitaine, l'emploi salarié augmente de 0,3 %. Sur un an, il croît plus dans la région (+ 1,8 %) qu'en métropole (+ 1,0 %).

L'hébergement-restauration : grand pourvoyeur d'emplois

Au 1^{er} trimestre 2016, la hausse de l'emploi est principalement due au tertiaire marchand hors intérim (+ 0,9 %) et dans une moindre mesure à l'industrie (+ 0,3 %). Au sein du secteur tertiaire marchand hors intérim, toutes les activités sont pourvoyeuses d'emplois. Le secteur le plus dynamique est celui de l'hébergement-restauration avec une progression de 3,3 % soit 2 700 emplois supplémentaires en un trimestre. Le commerce est aussi bien placé avec un gain de 2 100 emplois (+ 0,9 %) ainsi que le secteur des services aux ménages avec 1 100 emplois supplémentaires (+ 1,5 %). Dans l'industrie, ce sont les industries agroalimentaires et les autres produits industriels qui créent des emplois (respectivement + 0,6 % et + 0,4 %).

1 Emploi régional par secteur

indice base 100 au 1^{er} trimestre 2008



2 Emploi régional dans l'intérim

indice base 100 au 1^{er} trimestre 2008



3 Emploi salarié régional par secteur d'activité

	Évolution en %		
	Niveau 1 ^{er} trimestre 2016	sur un trimestre	sur un an*
Industrie	218 654	+ 0,3	+ 0,3
Fabrication de denrées alimentaires, de boissons et de produits à base de tabac	40 894	+ 0,6	+ 0,7
Industries extractives, énergie, eau, gestion des déchets et dépollution	31 513	- 0,3	+ 0,2
Fabrication d'équipements électriques, électroniques, informatiques ; fabrication de machines	23 216	+ 0,3	- 0,8
Fabrication de matériels de transport	44 624	+ 0,1	+ 2,7
Fabrication autres produits industriels	78 407	+ 0,4	- 0,9
Construction	108 589	- 0,3	- 1,7
Tertiaire marchand hors intérim	807 003	+ 0,9	+ 2,4
Commerce ; réparation d'automobiles et de motocycles	249 696	+ 0,9	+ 1,6
Transports et entreposage	94 935	+ 0,2	+ 0,7
Hébergement et restauration	83 706	+ 3,3	+ 5,7
Information et communication	46 721	+ 1,1	+ 2,4
Activités financières et d'assurance	52 349	+ 0,3	+ 1,2
Activités immobilières	16 913	+ 0,8	+ 1,7
Activités scientifiques et techniques ; services administratifs et de soutien	187 970	+ 0,3	+ 3,5
Autres activités de services	74 712	+ 1,5	+ 2,2
Intérim	39 657	- 1,9	+ 7,9
Languedoc-Roussillon-Midi-Pyrénées	1 173 904	+ 0,6	+ 1,8
France	15 576 700	+ 0,3	+ 1,0

* Évolution en glissement annuel (par rapport au même trimestre de l'année précédente)

Dans la construction, l'emploi diminue encore (-0,3 %) mais à un rythme atténué comme au trimestre précédent. L'intérim quant à lui recule de 1,9 %.

Hausse de l'emploi dans l'Hérault et en Haute-Garonne

Au 1^{er} trimestre 2016, l'emploi dans l'Hérault progresse de 0,8 %, soit légèrement plus que dans l'ensemble de la région (+0,6 %). Cette hausse est due au tertiaire hors intérim (+1,4 %) et dans une moindre mesure à l'industrie (+0,4 %). Dans le tertiaire hors intérim, tous les secteurs créent des emplois mais les plus porteurs sont l'hébergement-restauration et le commerce, avec des gains respectifs de 1 000 et 600 emplois nets. Dans l'industrie, ce sont l'agroalimentaire et la fabrication d'autres produits industriels qui sont à l'origine de la croissance. Inversement, l'intérim et la construction perdent des emplois (respectivement -6,9 % et -0,6 %).

En Haute-Garonne, au 1^{er} trimestre 2016, la hausse de l'emploi est similaire à celle de la région, soit +0,6 %. La croissance concerne presque tous les grands secteurs y compris la construction qui connaît un léger sursaut. La progression est la plus importante dans le tertiaire hors intérim : +0,6 % soit une création nette de 1 600 emplois. Ce sont les services aux ménages, l'hébergement-restauration et le commerce qui drainent le plus d'emplois (respectivement +2,3 %, +1,8 % et +1,0 %). L'emploi industriel se maintient.

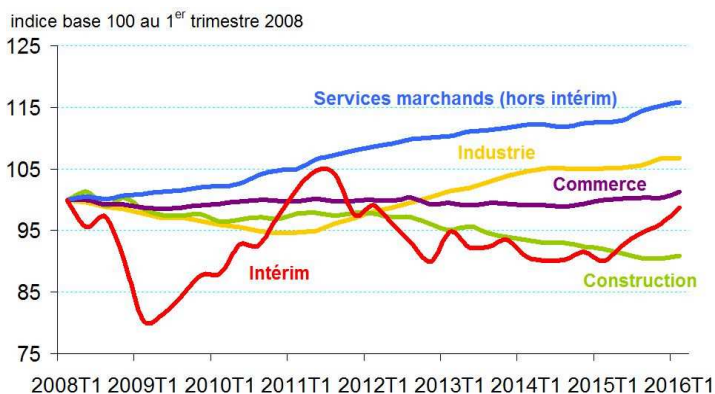
La croissance se généralise

Au 1^{er} trimestre 2016, sept départements sur treize affichent une hausse de l'emploi, dans une fourchette allant de +0,2 % pour le Tam à +2,5 % pour les Hautes-Pyrénées qui renouent enfin avec la croissance. L'emploi gersois est stable, tandis que celui du Lot (-0,2 %), de l'Aveyron, de la Lozère (-0,4 % chacun) et de l'Ariège (-0,6 %) est en repli.

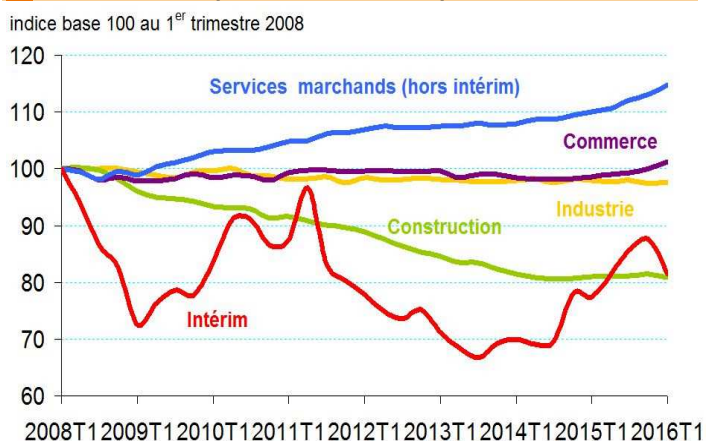
Dans l'industrie, seuls les départements de la Lozère, des Pyrénées-Orientales, de l'Aveyron et de l'Aude perdent des emplois.

Dans la construction, l'emploi progresse dans le Gers, le Tam et la Haute-Garonne, les autres départements continuant de reculer. Dans le tertiaire marchand hors intérim, hormis l'Ariège qui est en recul et le Gers, le Lot, la Lozère et le Tam qui sont stables, tous les autres départements sont en augmentation. Dans ces derniers, le dynamisme provient du commerce et de l'hébergement-restauration, activité particulièrement porteuse ce trimestre dans les Hautes-Pyrénées. En effet, Lourdes a profité du fait que le week-end de Pâques tombait en mars (au lieu d'avril l'année précédente). L'emploi intérimaire diminue dans neuf départements sur treize. ■

4 Évolution de l'emploi salarié haut-garonnais par secteur



5 Évolution de l'emploi salarié héraultais par secteur



Pour toutes les illustrations :

Données : en fin de trimestre, corrigées des variations saisonnières (cvs)

Champ : emploi salarié dans les secteurs essentiellement marchands (hors agriculture et hors salariés des particuliers employeurs).

Source : Insee, estimations d'emploi - données provisoire pour le 1^{er} trimestre 2016

6 Emploi salarié régional par département

Niveau 1 ^{er} trimestre 2016	Évolution en %									
	Total		Industrie		Construction		Tertiaire marchand (hors intérim)		Intérim	
	Sur un trimestre	Sur un an*	Sur un trimestre	Sur un an*	Sur un trimestre	Sur un an*	Sur un trimestre	Sur un an*	Sur un trimestre	Sur un an*
Ariège	-0,6	-0,6	+0,7	+0,4	-1,5	+0,0	-0,1	+0,3	-18,1	-24,3
Aude	+1,0	+1,8	-0,6	-0,5	-0,2	-1,7	+1,4	+2,4	+2,5	+10,3
Aveyron	-0,4	+0,4	-0,6	-1,1	-1,3	-2,2	+0,2	+1,4	-5,1	+6,3
Gard	+0,6	+1,0	+0,5	-0,8	-0,4	-1,9	+0,9	+2,1	-3,0	-3,1
Haute-Garonne	+0,6	+2,3	+0,1	+1,6	+0,5	-1,2	+0,6	+2,5	+2,7	+9,6
Gers	-0,0	+0,1	+0,4	-0,7	+1,6	-1,3	-0,8	-0,7	+4,6	+25,8
Hérault	+0,8	+3,0	+0,4	-0,2	-0,6	-0,1	+1,4	+3,8	-6,9	+5,2
Lot	-0,2	+0,5	+0,4	+1,4	-1,3	-4,3	-0,0	+0,3	-5,4	+10,1
Lozère	-0,4	+0,2	-1,1	+1,1	-1,8	-5,4	+0,0	+1,2	+49,8	+3,2
Hautes-Pyrénées	+2,5	+1,4	+3,5	-0,9	-1,7	-3,6	+4,0	+3,8	-17,9	-12,8
Pyrénées-Orientales	+0,6	+1,3	-0,9	-0,1	-1,2	-4,3	+1,1	+2,2	+1,2	+4,1
Tarn	+0,2	+0,0	+0,3	-0,7	+0,6	-2,2	+0,1	-0,1	-1,4	+13,3
Tarn-et-Garonne	+1,2	+3,4	+0,2	-0,6	-1,9	-2,4	+2,2	+3,0	-0,8	+44,1
Languedoc-Roussillon- Midi-Pyrénées	+0,6	+1,8	+0,3	+0,3	-0,3	-1,7	+0,9	+2,4	-1,9	+7,9

* Évolution en glissement annuel (par rapport au même trimestre de l'année précédente)

Insee Languedoc-Roussillon-Midi-Pyrénées
36, rue des Trente-Six Ponts
BP 94217
31054 Toulouse Cedex 4

Directeur de la publication :
Jean-Philippe Grouthier

Rédacteur en chef :
Michèle Even

ISSN : 2493-4704

© Insee 2016

Méthodologie

Sur Insee.fr, rubrique Thèmes/Conjoncture/Indicateurs de conjoncture/Emploi et marché du travail/Emploi salarié (la note méthodologique simplifiée à télécharger).

www.insee.fr/fr/indicateurs/ind30/Emploi_m.pdf

Pour en savoir plus

● Indicateurs clés de la région Languedoc-Roussillon-Midi-Pyrénées sur

Sur Insee.fr, rubrique Régions/Conjoncture Régionale/Accéder à la conjoncture de votre région/ cliquer sur la carte

Consultez le [Tableau de bord de la région](#)

