

# Informations Rapides

30 septembre 2016 - n° 254



## Principaux Indicateurs

### ■ Dépenses de consommation des ménages en biens – Août 2016

#### La consommation des ménages en biens rebondit en août 2016 (+0,7 %)

En août 2016, les dépenses de consommation des ménages en biens rebondissent : elles augmentent de 0,7 % en volume\*, après quatre mois consécutifs de baisse (-0,3 % en juillet). En particulier, les achats d'automobiles se redressent et les dépenses en carburants augmentent de nouveau.

#### • Biens fabriqués : à nouveau en hausse

En août, les achats de biens fabriqués repartent à la hausse (+0,9 %) après un repli marqué en juillet (-1,7 %).

#### Biens durables : net rebond

En août, les dépenses en biens durables rebondissent nettement (+1,9 %), après un fort recul en juillet (-2,8 %). En particulier, les achats d'automobiles reprennent vivement (+3,1 %), surtout en véhicules neufs, après quatre mois consécutifs de baisse. Dans une moindre mesure, les dépenses en équipement du logement se redressent aussi (+0,9 %), après une forte baisse en juillet (-4,5 %).

#### Habillement-textile : quasi stabilité

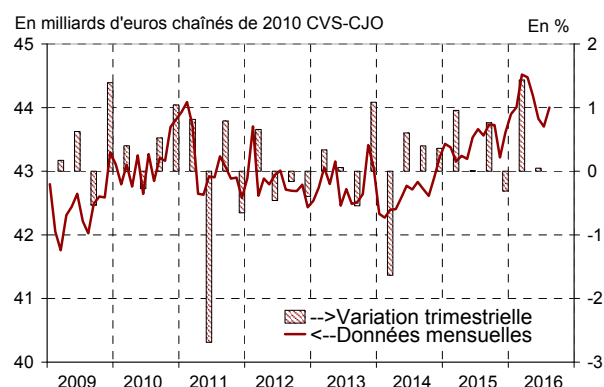
En août, les dépenses en habillement et textile sont quasi stables (-0,1 %) après un net repli en juillet (-1,6 %).

#### Autres biens fabriqués : stabilité

Les achats des ménages en autres biens fabriqués sont stables en août (après +0,3 % en juillet). En particulier, les dépenses en quincaillerie-bricolage diminuent de nouveau alors que les achats de parfums continuent d'augmenter.

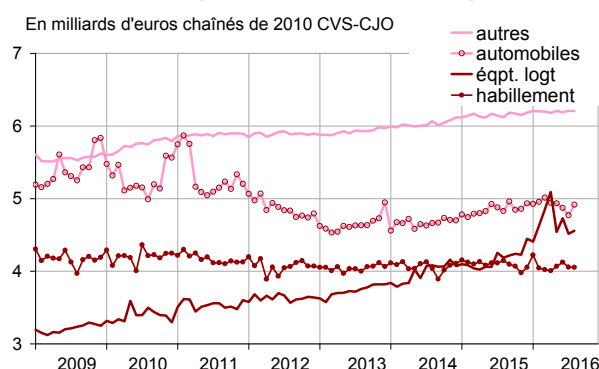
\*Les volumes sont mesurés aux prix de l'année précédente chaînés (en milliards d'euros 2010) et corrigés des variations saisonnières et des effets des jours ouvrables (CVS-CJO).

#### La consommation totale de biens



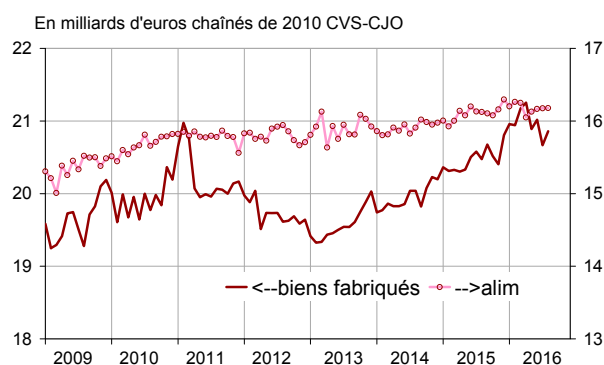
Source : Insee

#### Décomposition des biens fabriqués



Source : Insee

#### Alimentaire et biens fabriqués



Source : Insee

- **Énergie : nouvelle hausse**

En août, la consommation d'énergie augmente de nouveau (+1,5 % après +2,7 % en juillet), notamment celle de produits raffinés (+3,5 % après +7,6 % en juillet), en particulier de fioul et de gasoil. En outre, les dépenses en gaz et électricité cessent de baisser, après trois mois de recul.

- **Alimentaire : stabilité**

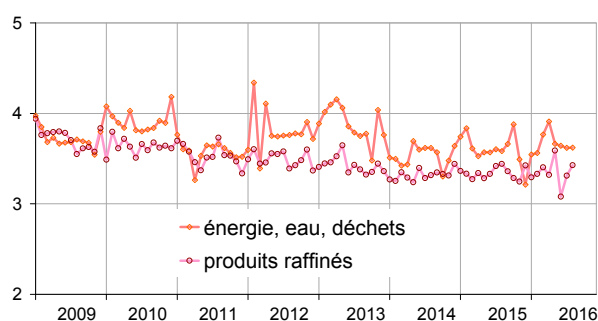
La consommation de produits alimentaires est stable en août, après s'être quasiment maintenue en juillet (+0,1 %). Dans le détail, les dépenses en produits agricoles diminuent de nouveau, tandis que la consommation de produits agroalimentaires augmente encore, notamment celle de produits laitiers et de tabac.

**L'évolution de juillet 2016 est légèrement abaissée**

L'évolution des dépenses de consommation des ménages en biens en juillet 2016 est abaissée de 0,1 point : elle s'établit à -0,3 % au lieu de -0,2 %. Depuis la précédente publication, de nouvelles informations ont été intégrées, notamment sur l'équipement du logement, l'énergie et le textile ; en outre les coefficients de correction des variations saisonnières ont été actualisés.

## Énergie

En milliards d'euros chaînés de 2010 CVS-CJO



Source : Insee

### Dépenses de consommation des ménages

Évolutions en pourcentages

	Poids (1)	Juin 2016	Juil. 2016	Août 2016	Août 16 / Août 15	T/T-1 (2)
<b>Alimentaire</b>	38	0,2	0,1	0,0	0,3	0,2
<b>Biens fabriqués</b>	45	0,6	-1,7	0,9	1,9	-1,2
- dont biens durables	22	0,8	-2,8	1,9	4,0	-2,9
- automobiles	12	-1,3	-2,1	3,1	1,8	-2,2
- équipement du logement	7	4,2	-4,5	0,9	8,9	-4,7
- dont habillement	9	1,4	-1,6	-0,1	-2,2	1,1
- dont autres biens fabriqués	13	-0,3	0,3	0,0	1,4	0,1
<b>Énergie</b>	17	-6,7	2,7	1,5	0,3	-4,4
- dont énergie, eau, déchets	10	-0,5	-0,6	0,1	1,1	-4,0
- dont produits raffinés	8	-14,2	7,6	3,5	-0,4	-4,8
<b>Total</b>	<b>100</b>	<b>-0,8</b>	<b>-0,3</b>	<b>0,7</b>	<b>1,0</b>	<b>-1,2</b>
- dont produits manufacturés	84	-1,1	0,0	1,0	1,6	-0,9

(1) Pondération dans la consommation des ménages en biens en valeur en 2015

(2) Trois derniers mois rapportés aux trois mois précédents

Source : Insee

#### Pour en savoir plus :

**Champ et définition** - Les dépenses de consommation en biens sont estimées conformément aux concepts et nomenclatures de la Comptabilité nationale (NAF rév 2). En 2010, elles représentent la moitié de la dépense totale de consommation des ménages. Elles se décomposent en 3 grands postes :

- Alimentaire : produits de l'agriculture, de la sylviculture et de la pêche (AZ), denrées alimentaires, boissons, tabac (C1)
- Énergie : produits des industries extractives, ainsi que distribution d'eau, gaz, électricité et air conditionné, assainissement et la gestion des déchets (DE), et produits cokéfiés et raffinés (C2).
- Biens fabriqués : produits informatiques, électroniques, électriques et optiques (C3), matériels de transport (C4), textiles-habillement-cuir, produits en bois, en papier, meubles, produits chimiques et pharmaceutiques, produits en plastiques, caoutchouc, minéraux, métaux, quincaillerie-bricolage (C5). Au sein de ce poste, sont distingués les biens « durables » qui regroupent matériels de transport, équipement du logement (meuble, électroménager, etc.) et autres biens durables (horlogerie-bijouterie, GPS, lunettes, appareils médicaux, etc.).
- Les produits manufacturés correspondent à l'ensemble des produits C1, C2, C3, C4, C5.

**Sources** - Cet indicateur de consommation est construit à partir de différentes sources statistiques établies par la Banque de France, le Comité des constructeurs français d'automobiles, le Service de l'observation et des statistiques (SOeS) du ministère de l'Équipement, l'Institut français de la mode, la Cnam, le Syndicat national du caoutchouc et des plastiques, le Comité des producteurs de pétrole, GFK, Logista, la Chambre syndicale internationale de l'automobile et du motorcycle, etc.

Il est corrigé des variations saisonnières et du nombre de jours ouvrables (CVS-CJO).

Des données complémentaires (séries longues, méthodologie, pages internet associées, etc.) sont disponibles sur la page web de cet indicateur : <http://www.insee.fr/fr/themes/info-rapide.asp?id=19>

- Retrouvez les séries longues dans la BDM : [G1555](#)

- Suivez-nous aussi sur Twitter @InseeFr : <https://twitter.com/InseeFr>

- Contact presse : [bureau-de-presse@insee.fr](mailto:bureau-de-presse@insee.fr)

Prochaine publication : le 28 octobre 2016 à 8h45