

# Informations

## Rapides

22 septembre 2016 - n° 247

Principaux indicateurs



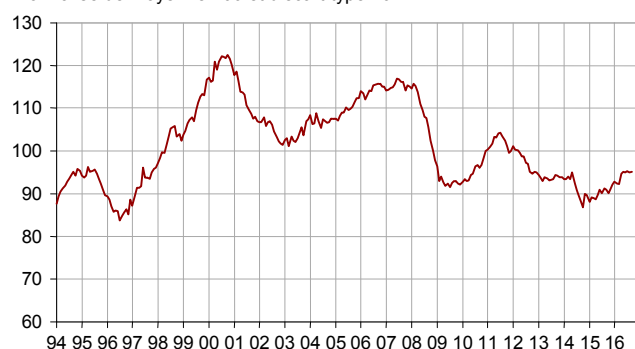
### ■ Enquête mensuelle de conjoncture dans l'industrie du bâtiment – Septembre 2016

## En septembre 2016, le climat conjoncturel reste stable dans l'industrie du bâtiment

Selon les chefs d'entreprise du bâtiment interrogés en septembre 2016, le climat des affaires reste atone. Depuis avril 2016, l'indicateur qui le synthétise se maintient à 95, au-dessous de sa moyenne de long terme (100).

#### Indicateur synthétique du climat des affaires

Normalisé de moyenne 100 et d'écart-type 10

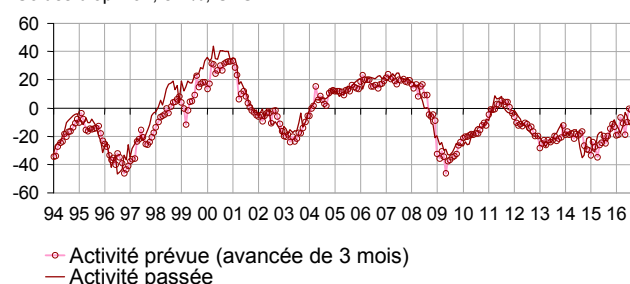


#### Les entrepreneurs sont plus optimistes sur leur activité des prochains mois

En septembre 2016, les entrepreneurs sont plus nombreux qu'en août à anticiper une hausse de leur activité dans les prochains mois. Le solde correspondant reste au-dessus de son niveau moyen de long terme. En revanche, le solde d'opinion sur l'activité passée se replie et s'éloigne de sa moyenne de long terme.

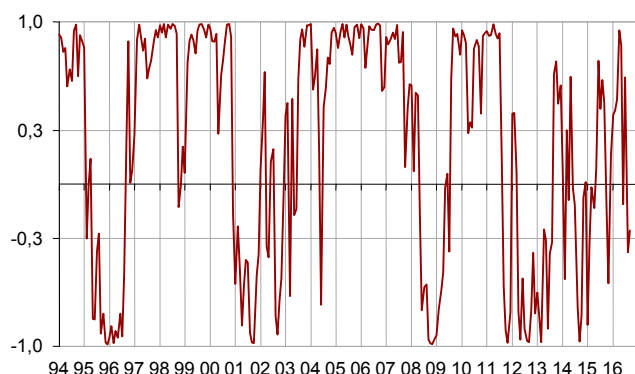
#### Évolution de l'activité dans le bâtiment

Soldes d'opinion, en %, CVS



L'indicateur de retournement passe dans la zone d'incertitude conjoncturelle.

#### Indicateur de retournement



Lecture : proche de 1 (resp. -1), l'indicateur signale un climat conjoncturel favorable (resp. défavorable). Entre +0,3 et -0,3 : zone d'incertitude conjoncturelle.

#### Conjoncture dans l'industrie du bâtiment

Soldes d'opinion, en %, CVS

	Moy*	Juin 16	Juil. 16	Août 16	Sept. 16
Climat des affaires	100	95	95	95	95
Activité passée	-4	-6	-12	-11	-14
Activité prévue	-7	-2	2	-6	1
Persp. générales	-19		-6		
Effectifs passés	-5	-22	-21	-22	-22
Effectifs prévus	-5	-16	-14	-14	-11
Jugements sur les carnets de commandes	-24	-45	-45	-41	-41
Carnets de commandes (en mois)	5,4	6,4	6,9	6,9	6,8
Taux d'utilisation des capacités de production	88,5	85,8	86,5	87,2	86,7
Goulots de production (en %)	32	22	23	25	24
- Pour insuffisance de personnel (en %)	14,1	3,3	3,9	4,3	3,8
Difficultés de recrutement (en %)	57		45		
Prix	-15	-23	-23	-21	-20
Situation de trésorerie	-10		-9		
Délais de paiement	29		31		

\* Moyenne depuis septembre 1993

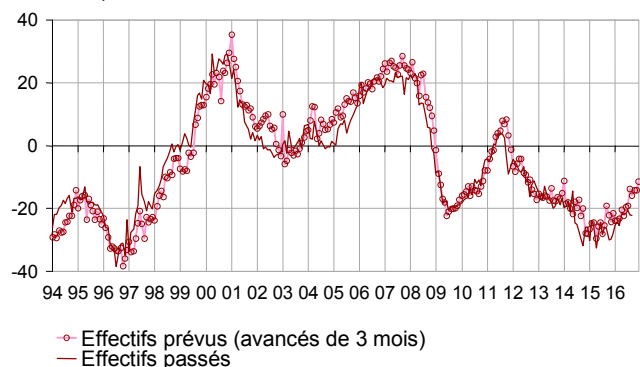
Source : Insee - enquête mensuelle de conjoncture dans le bâtiment

### Les entrepreneurs légèrement moins pessimistes sur l'emploi dans les prochains mois

En septembre 2016, les entrepreneurs sont plus nombreux qu'en août à prévoir d'accroître leurs effectifs au cours des trois prochains mois. Le solde correspondant reste cependant inférieur à sa moyenne de long terme. Le solde d'opinion sur les effectifs passés est stable à un niveau bien inférieur à sa moyenne de long terme.

#### Évolution de l'emploi dans le bâtiment

Soldes d'opinion, en %, CVS



### Les capacités de production sont à nouveau moins utilisées

Depuis 2008, le taux d'utilisation des capacités de production est inférieur à sa moyenne de long terme (88,5 %). Alors qu'il se redressait progressivement depuis début 2015, il se replie de 0,5 point en septembre 2016, à 86,7 %. Les goulots de production concernent environ un entrepreneur sur quatre, contre un sur trois en moyenne depuis 1993.

#### Taux d'utilisation des capacités de production

en %



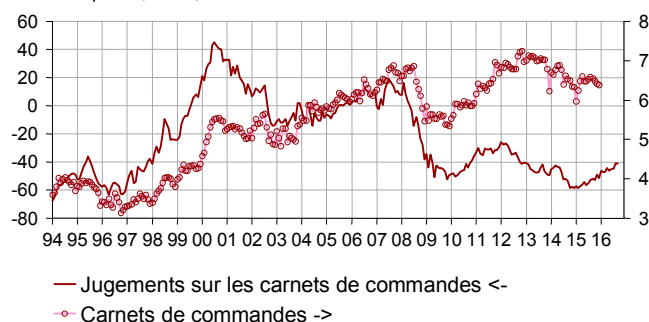
### Malgré un léger mieux, les carnets de commandes demeurent jugés très peu garnis

Les entrepreneurs continuent de juger leurs carnets de commandes très peu garnis : le solde correspondant se redresse légèrement depuis mai dernier mais reste très inférieur à sa moyenne de long terme. Compte tenu de leurs effectifs, les entrepreneurs estiment que les commandes assurent 6,8 mois de travail, un niveau légèrement moindre que celui du mois dernier mais supérieur à sa moyenne de long terme (5,4 mois).

#### Carnets de commandes

Solde d'opinion, en %, CVS

mois



### Les prix restent anticipés plutôt en baisse

En septembre 2016, les chefs d'entreprise sont presque aussi nombreux qu'en août à annoncer qu'ils baisseront leurs prix au cours des trois prochains mois. Le solde d'opinion correspondant reste inférieur à sa moyenne de longue période.

#### Pour en savoir plus :

Le solde d'opinion correspond à l'écart entre le pourcentage de réponses « en hausse » et le pourcentage de réponses « en baisse ».

- Des données complémentaires (séries longues, méthodologie, pages internet associées, etc.) sont disponibles sur la page web de cet indicateur : <http://www.insee.fr/fr/themes/info-rapide.asp?id=56>
- Retrouvez les séries longues dans la BDM : [G1273](#), [G1276](#), [G1274](#).
- Contact presse : [bureau-de-presse@insee.fr](mailto:bureau-de-presse@insee.fr)
-  Suivez-nous aussi sur [Twitter @InseeFr](https://twitter.com/InseeFr) : <https://twitter.com/InseeFr>

Prochaine publication : le 25 octobre 2016 à 8h45