

Informations Rapides

22 septembre 2016 - n° 246

Principaux indicateurs



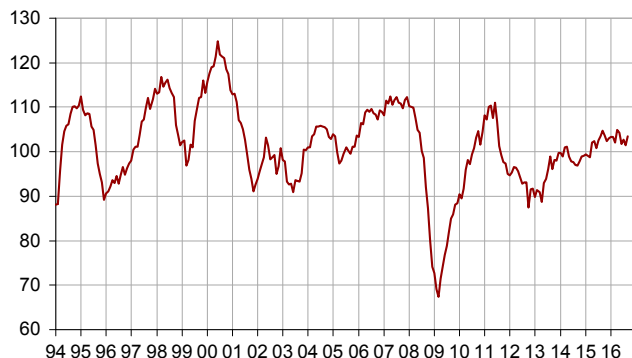
■ Enquête mensuelle de conjoncture dans l'industrie – Septembre 2016

En septembre 2016, le climat des affaires dans l'industrie manufacturière se redresse

Selon les chefs d'entreprise interrogés en septembre 2016, le climat conjoncturel dans l'industrie s'améliore. Déjà au-dessus de sa moyenne de long terme (100) depuis avril 2015, l'indicateur synthétique gagne 2 points. À 103, il retrouve son niveau de juillet.

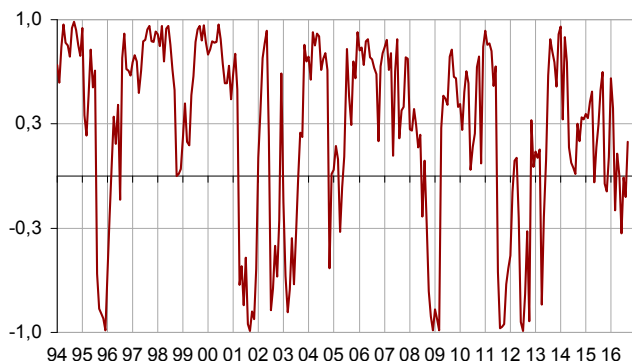
Indicateur synthétique du climat des affaires

Normalisé de moyenne 100 et d'écart-type 10



L'indicateur de retournement reste dans la zone indiquant une incertitude conjoncturelle.

Indicateur de retournement



Lecture : proche de 1 (respectivement -1), l'indicateur signale un climat conjoncturel favorable (respectivement défavorable). Entre -0,3 et +0,3 : zone d'incertitude conjoncturelle.

Amélioration de l'opinion sur l'activité

En septembre 2016, le solde d'opinion des industriels sur leur activité passée, resté supérieur à la normale en août, augmente (+2 points). Celui sur les perspectives personnelles de production bondit (+8 points) et repasse au-dessus de sa moyenne de longue période.

Les industriels sont plus optimistes qu'en août sur les perspectives générales de production du secteur (+6 points). Le solde correspondant est supérieur à sa moyenne de long terme depuis février 2015.

En septembre, les carnets de commandes se regarnissent dans leur ensemble, même si les commandes provenant de l'étranger sont quasi stables. Les soldes d'opinion associés sont au-dessus de leur moyenne.

Enfin, les industriels sont quasiment aussi nombreux qu'en août à juger que leurs stocks de produits finis sont inférieurs à la normale : le solde d'opinion correspondant gagne 1 point mais reste au-dessous de sa moyenne de long terme.

Opinion des industriels dans l'industrie manufacturière

Soldes d'opinion, en % CVS

Industrie manufacturière	Moy*	Juin 16	Juil. 16	Août 16	Sept. 16
Indicateur synthétique	100	102	103	101	103
Production passée	4	-1	10	6	8
Stocks	13	14	16	9	10
Carnets de commandes globaux	-18	-13	-12	-16	-14
Carnets de commandes étrangers	-14	-9	-9	-9	-10
Perspectives personnelles de production	5	9	2	2	10
Perspectives générales de production	-9	1	2	1	7

* Moyenne depuis 1976.

Source : Insee - enquête mensuelle de conjoncture dans l'industrie

Le regain du climat des affaires d'ensemble provient de l'industrie agro-alimentaire et du secteur des matériels de transport. Dans les autres secteurs, le climat des affaires est stable.

Dans l'agro-alimentaire, le climat des affaires rebondit

Dans l'industrie agro-alimentaire, le climat des affaires gagne 8 points en septembre. Il retrouve pratiquement son niveau de juillet, au-dessus de sa moyenne de long terme. Presque tous les soldes d'opinion contribuent à cette amélioration. Seul celui sur les perspectives personnelles de production se replie.

Le climat conjoncturel s'améliore dans les matériels de transport

Dans le secteur des matériels de transport, le climat conjoncturel gagne 2 points et reste supérieur à la normale. Cette amélioration provient de la hausse des soldes sur l'activité passée et future et de celui sur les carnets de commandes globaux. Elle est en partie compensée par un recul du solde sur les carnets de commandes étrangers et par le redressement de celui sur les stocks.

Les climats des affaires se redressent tant dans l'industrie automobile que dans la fabrication d'autres matériels de transports. Ils étaient déjà au-dessus de leur moyenne de longue période en août.

Dans les biens d'équipement, le climat des affaires est stable au niveau de sa moyenne

Dans l'industrie des biens d'équipement, le climat des affaires se stabilise au niveau de sa moyenne. Le solde sur l'activité passée chute encore mais ceux sur la production future et sur les carnets de commandes se redressent.

Par sous-secteur, l'indicateur synthétique, déjà au-dessous de sa moyenne, continue de se dégrader dans les équipements électriques (-5 points depuis juillet). Dans les produits informatiques, électroniques et optiques, le climat est stable à 103, au-dessus de son niveau moyen. Dans l'industrie des machines et équipements, le climat des affaires s'améliore encore (+2 points) et repasse au-dessus de la normale.

Le climat des affaires est juste au-dessus de la normale dans les « autres industries »

Dans l'ensemble des « autres industries », le climat des affaires est stable juste au-dessus de la normale. Les soldes d'opinion sur l'activité passée et future progressent mais ceux sur les carnets de commandes diminuent.

Dans la chimie et dans le bois-papier, les climats des affaires se dégradent et deviennent légèrement inférieurs à leur moyenne de longue période. Dans la métallurgie, le climat se stabilise à son niveau moyen. Dans les autres sous-secteurs, ils s'améliorent ou sont quasi stables, au-dessus de leur niveau moyen.

Indicateurs synthétiques du climat des affaires dans les sous-secteurs de l'industrie manufacturière

Normalisés de moyenne 100 et d'écart-type 10


NA* : (A17) et [A38 et A64]	Poids** (%)	Juil. 16	Août 16	Sept. 16
(C1) Industrie agro-alimentaire	21	107	98	106
(C3) Biens d'équipement	11	99	100	100
[CI] Produits informatiques, électroniques et optiques	3	104	103	103
[CJ] Équipements électriques	3	98	96	93
[CK] Machines et équipements	5	95	99	101
(C4) Matériels de transport	15	105	104	106
[CL1] Automobile	7	106	104	105
[CL2] Autres matériels de transport	8	104	103	104
(C5) Autres industries	46	102	101	101
[CB] Textile, habillement, cuir	2	111	112	111
[CC] Bois, papier, imprimerie	5	103	100	98
[CE] Chimie	9	100	101	97
[CG] Caoutchouc, plasturgie, ...	7	102	100	102
[CH] Métallurgie et autres produits métalliques	11	102	100	100
[CM] Autres industries manufacturières	9	101	100	103

* NA : Nomenclature agrégée, fondée sur la NAF rév.2.

** Poids utilisés pour agréger les soldes d'opinion sous-sectoriels.

Source : Insee - enquête mensuelle de conjoncture dans l'industrie

Pour en savoir plus :

- Des données complémentaires (séries longues, méthodologie, pages internet associées, nomenclatures, etc.) sont disponibles sur la page web de cet indicateur : <http://www.insee.fr/fr/themes/indicateur.asp?id=11&type=1>
- Retrouvez les séries longues dans la BDM : [G1262](#), [G1263](#), [G1264](#), [G1265](#)
-  Suivez-nous aussi sur [Twitter @InseeFr](https://twitter.com/InseeFr) : <https://twitter.com/InseeFr>
- Contact presse : bureau-de-presse@insee.fr

Prochaine publication : le 25 octobre 2016 à 8h45