

# Informations Rapides

26 août 2016 - n° 221

Principaux indicateurs



## ■ Créations d'entreprises - Juillet 2016

### Nouveau recul des créations d'entreprises en juillet 2016

En juillet 2016, le nombre total de créations d'entreprises baisse de nouveau (-1,2 % après -1,6 %), tous types d'entreprises confondus, en données corrigées des variations saisonnières et des jours ouvrables. Comme en juin, la hausse des créations d'entreprises classiques (+0,6 %) ne compense pas le recul des immatriculations de micro-entrepreneurs (-3,9 %).

#### +9,0 % en glissement annuel sur les trois derniers mois

Le nombre cumulé de créations au cours des trois derniers mois reste en nette augmentation par rapport à la même période un an plus tôt (+9,0 % en données brutes). Cette progression est commune à toutes les catégories d'entreprises, en particulier les entreprises individuelles hors micro-entrepreneurs (+12,8 %) et les sociétés (+11,6 %). Les immatriculations de micro-entrepreneurs, quant à elles, augmentent de 4,3 %. Hormis les activités financières et d'assurances, tous les secteurs sont en hausse, notamment ceux du transport et du soutien aux entreprises<sup>1</sup>.

#### +2,5 % sur les douze derniers mois

En données brutes, le nombre cumulé d'entreprises créées au cours des douze derniers mois accélère (+2,5 % en juillet après +2,0 % en juin). Cet accroissement est dû aux créations d'entreprises individuelles hors micro-entrepreneurs (+19,2 %), et de sociétés (+9,8 %). À l'opposé, les immatriculations de micro-entrepreneurs reculent fortement (-10,3 %).

#### Deux créations sur cinq sont des demandes d'immatriculations de micro-entrepreneurs

En juillet 2016, en données brutes, les demandes d'immatriculation de micro-entrepreneurs représentent 40,9 % des entreprises créées au cours des douze derniers mois. Un an auparavant, la part était de 46,7 %.

#### Part dans l'ensemble des créations

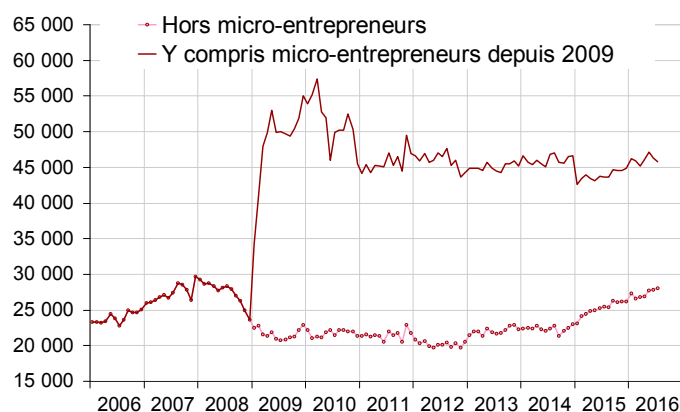
% du cumul des données brutes sur 12 mois glissants

	Mai 2016	Juin 2016	Juil. 2016
Forme sociétaire	33,6	33,7	33,8
Entreprises individuelles hors micro-entrepreneurs	25,1	25,2	25,3
Micro-entrepreneurs	41,3	41,1	40,9

Source : Insee, Sirene

<sup>1</sup> La contribution d'un secteur à l'évolution d'ensemble est l'évolution observée dans ce secteur, pondérée par le poids relatif du secteur dans l'ensemble.

#### Créations d'entreprises (CVS-CJO\*)



\* Données corrigées des variations saisonnières et des jours ouvrables  
Source : Insee, Sirene

#### Créations d'entreprises par mois (CVS-CJO\*)

	Avril 2016	Mai 2016	Juin 2016	Juil. 2016
Créations hors micro-entrepreneurs	26 869	27 744	27 877	28 035
Évolution [m/(m-1)] %	0,2	3,3	0,5	0,6
Y compris micro-entrepreneurs	46 070	47 107	46 331	45 771
Évolution [m/(m-1)] %	1,9	2,3	-1,6	-1,2

\* Données corrigées des variations saisonnières et des jours ouvrables  
Source : Insee, Sirene

#### Créations d'entreprises (cumuls)

Données brutes

	Glissement (%) annuel du cumul*		Cumul sur les 7 premiers mois de 2016	Cumul sur les 7 premiers mois de 2015
	sur 3 mois	sur 12 mois		
Ensemble	9,0	2,5	333 495	312 990
Forme sociétaire	11,6	9,8	114 969	102 618
Entreprises individuelles	7,6	-0,9	218 526	210 372
dont hors micro-entrepreneurs	12,8	19,2	86 323	77 786
dont micro-entrepreneurs	4,3	-10,3	132 203	132 586

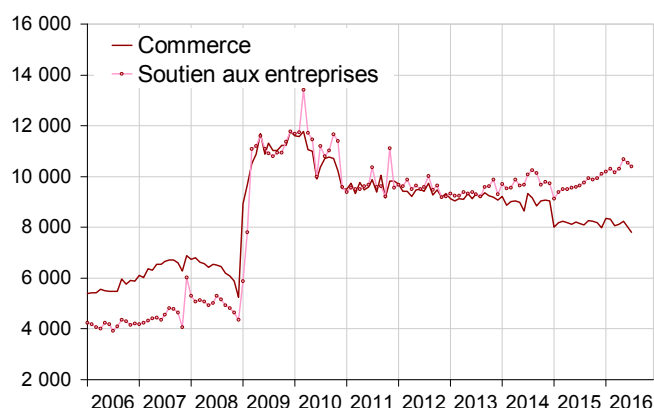
\* Créations d'entreprises durant les 3 ou 12 derniers mois comparées aux mêmes mois un an auparavant  
Source : Insee, Sirene

#### Révisions

La variation du total des créations d'entreprises en juin 2016 a été abaissée de 0,3 point en raison de l'actualisation des coefficients CVS et de la révision des données brutes.

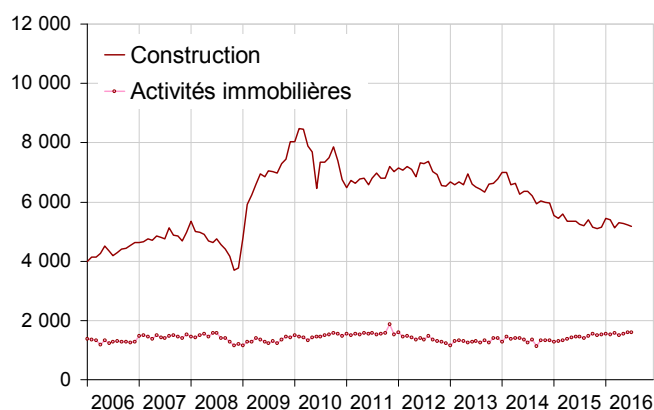
## • Les créations d'entreprises par secteur d'activité

### Créations d'entreprises dans le commerce et les services aux entreprises - Données CVS-CJO\*



\* Données corrigées des variations saisonnières et des jours ouvrables  
Source : Insee, Sirene

### Créations d'entreprises dans la construction et l'immobilier - Données CVS-CJO\*



\* Données corrigées des variations saisonnières et des jours ouvrables  
Source : Insee, Sirene

### Nombre de créations d'entreprises (y compris micro-entrepreneurs)

Données CVS - CJO\*

	NA	Mai 2016	Juin 2016	Juil. 2016
<b>Ensemble</b>		<b>47 107</b>	<b>46 331</b>	<b>45 771</b>
Industrie	BE	2 083	2 054	2 011
<i>dont industrie manufacturière</i>	C	1 833	1 797	1 785
Construction	FZ	5 263	5 221	5 186
Commerce, transports, hébergement et restauration	GI	13 744	13 375	13 259
<i>dont : Commerce ; réparation d'autos et de motos</i>	G	8 247	7 997	7 807
<i>Transports et entreposage</i>	H	3 050	3 166	2 863
<i>Hébergement et restauration</i>	I	2 634	2 494	2 490
Information et communication	JZ	2 386	2 317	2 267
Activités financières et d'assurance	KZ	1 320	1 345	1 293
Activités immobilières	LZ	1 558	1 610	1 598
Soutien aux entreprises	MN	10 682	10 539	10 380
Enseignement, santé, action sociale	OQ	5 841	5 753	5 624
Services aux ménages	RS	4 231	4 118	4 153

\* Données corrigées des variations saisonnières et des jours ouvrables  
Source : Insee, Sirene

### Variations du nombre de créations d'entreprises (y compris micro-entrepreneurs)

En %

	NA	Juil. 16 / juin 16	Glissement annuel du cumul brut **
		CVS-CJO*	sur 3 mois
<b>Ensemble</b>		<b>-1,2</b>	<b>9,0</b>
Industrie	BE	-2,1	6,1
<i>dont industrie manufacturière</i>	C	-0,7	6,5
Construction	FZ	-0,7	0,6
Commerce, transports, hébergement et restauration	GI	-0,9	13,6
<i>dont : Commerce ; réparation d'autos et de motos</i>	G	-2,4	0,1
<i>Transports et entreposage</i>	H	-9,6	92,8
<i>Hébergement et restauration</i>	I	-0,2	10,5
Information et communication	JZ	-2,1	12,6
Activités financières et d'assurance	KZ	-3,9	-0,2
Activités immobilières	LZ	-0,7	11,9
Soutien aux entreprises	MN	-1,5	12,9
Enseignement, santé, action sociale	OQ	-2,2	5,2
Services aux ménages	RS	0,9	2,7

\* Données corrigées des variations saisonnières et des jours ouvrables  
\*\* Créations d'entreprises durant les 3 ou 12 derniers mois comparées aux mêmes mois un an auparavant  
Source : Insee, Sirene

### Pour en savoir plus :

#### Sources et définitions

La série des créations d'entreprises est constituée à partir des informations du répertoire Sirene.

La notion de création d'entreprise présentée par l'Insee s'appuie sur le concept défini par Eurostat afin d'harmoniser et de comparer les données européennes. Une création d'entreprise au sens d'Eurostat correspond à l'apparition d'une unité légale exploitante n'ayant pas de prédécesseur. Ce concept de création se fonde sur la mise en place de nouveaux moyens de production. À compter des données relatives à janvier 2009, les statistiques de créations d'entreprises incluent les demandes de création sous le régime de micro-entrepreneur enregistrées dans Sirene.


#### Données brutes et données CVS-CJO

Les données brutes sont les données observées. Celles d'un mois donné sont susceptibles d'être légèrement modifiées lors du traitement du ou des deux mois suivants. Les données sont « définitives » lors de leur troisième publication.

Afin de pouvoir comparer le nombre de créations entre différents mois, le nombre de créations d'entreprises de chaque mois est corrigé des variations saisonnières (CVS) et des jours ouvrables (CJO) via la procédure X12-Arima du logiciel JDemetra+.

**N.B. :** Les séries de créations d'entreprises hors micro-entrepreneurs et celles relatives aux micro-entrepreneurs sont désaisonnalisées indépendamment les unes des autres pour chaque secteur d'activité. La série CVS-CJO « ensemble » est la somme des séries CVS-CJO des secteurs d'activité au niveau d'agrégation A10 ou A21 de la Naf rév.2, 2008.

Des données complémentaires (séries longues, méthodologie, pages internet associées, etc.) sont disponibles sur la page web de cette publication : <http://www.insee.fr/fr/themes/info-rapide.asp?id=41>

- Retrouvez également les séries longues dans la BDM : [G998](#), [G1233](#)
-  Suivez-nous aussi sur Twitter @InseeFr
- Contact presse : [bureau-de-presse@insee.fr](mailto:bureau-de-presse@insee.fr)

Prochaine publication : le 13 septembre 2016 à 8h45