

Informations Rapides

21 juillet 2016 - n° 190

Principaux indicateurs



■ Enquête mensuelle de conjoncture dans le commerce de détail et dans le commerce et la réparation automobiles - Juillet 2016

En juillet 2016, le climat des affaires s'améliore dans le commerce de détail et dans le commerce et la réparation automobiles

Selon les chefs d'entreprise interrogés dans le commerce de détail et le commerce et la réparation automobiles, le climat des affaires s'améliore en juillet 2016. L'indicateur qui le synthétise gagne trois points et se situe à 105. Il est supérieur à sa moyenne de long terme (100) depuis mai 2016.

Indicateur synthétique du climat des affaires

Normalisé de moyenne 100 et d'écart-type 10



Des prévisions d'activité légèrement plus optimistes

Les commerçants sont aussi nombreux qu'en juin à déclarer une hausse de leur activité passée. Le solde d'opinion correspondant demeure un peu supérieur à sa moyenne de longue période. Concernant les prochains mois, les trois soldes relatifs aux prévisions de ventes, aux intentions de commandes et aux perspectives générales d'activité augmentent légèrement. Chacun d'eux reste au-dessus de son niveau moyen.

Les stocks sont jugés plus lourds ; le solde, nettement au-dessus de la normale, atteint son niveau de fin 2014. Les détaillants sont moins nombreux que lors des dernières interrogations à déclarer des baisses de prix, tant sur les derniers que sur les prochains mois. Les soldes correspondants sont encore inférieurs à leur moyenne.

La situation de trésorerie est jugée difficile par un peu plus de détaillants qu'en mai.

Conjoncture dans le commerce de détail et dans le commerce et la réparation automobiles

Soldes d'opinion*, en %, CVS

	Moy. (1)	Avril 16	Mai 16	Juin 16	Juil. 16
Climat des affaires	100	99	104	102	105
Perspectives générales d'activité	-30	-22	-17	-21	-18
Ventes passées	-7	1	4	-5	-5
Ventes prévues	-3	-1	2	-2	2
Intentions de commandes	-9	-11	-3	-4	-3
Stocks	10	12	10	11	17
Prix passés (2)	-7		-11		-7
Prix prévus	-3	-6	-6	-9	-6
Situation de trésorerie (2)	-15		-15		-17
Emploi passé	1	-6	-4	-2	-3
Emploi prévu	-3	-6	-5	-4	-2

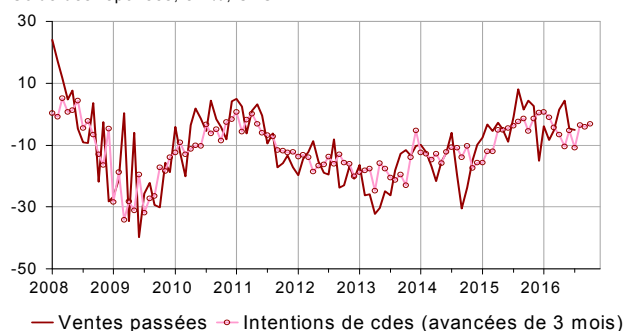
(1) Moyenne depuis 1991 (2004 pour les variables Ventes passées, Ventes prévues et Intentions de commandes).

(2) Variable bimestrielle (mois impairs).

Source : Enquête de conjoncture dans le commerce de détail et l'automobile - Insee

Ventes passées et intentions de commandes

Solde des réponses, en %, CVS



Amélioration graduelle des perspectives d'emploi

Le solde relatif à l'emploi passé est quasi stable sous son niveau moyen. Celui concernant l'emploi prévu augmente progressivement depuis trois mois et passe légèrement au-dessus de son niveau moyen. Dans le commerce de détail, le solde sur l'emploi passé reste au-dessous de sa moyenne, celui sur l'emploi prévu est à son niveau moyen. Dans le commerce et la réparation automobiles, ils restent nettement supérieurs à leur moyenne.

Dans le commerce de détail, le climat des affaires progresse légèrement

Dans le commerce de détail, l'indicateur de climat des affaires progresse légèrement (+2 points) et atteint son niveau moyen de long terme (100).

Le solde relatif aux ventes passées baisse de nouveau : il est stable dans le commerce **généraliste**, mais diminue encore dans le commerce **spécialisé**. Dans les deux cas, il se situe au-dessous de sa moyenne de longue période.

Les détaillants sont plus nombreux qu'en juin à anticiper des perspectives générales en hausse, le solde correspondant étant nettement au-dessus de sa moyenne. Celui sur les ventes prévues augmente aussi et dépasse légèrement son niveau moyen. Celui relatif aux intentions de commandes est stable, un peu au-dessous de sa moyenne.

Les détaillants jugent globalement le niveau des stocks plus lourd, supérieur à la normale. Ils sont moins nombreux à déclarer une baisse de leurs prix passés et prévus. Leur situation de trésorerie reste considérée un peu plus difficile qu'en moyenne.

Dans le commerce et la réparation automobiles, le climat des affaires demeure très favorable

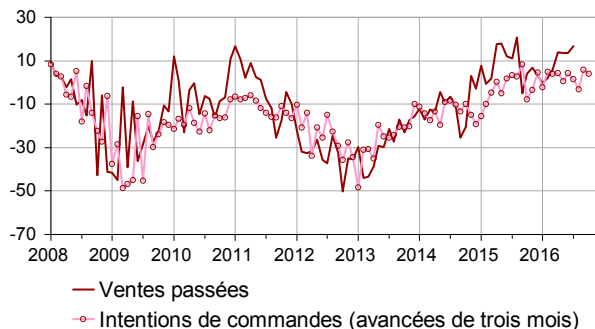
Dans le commerce et la réparation d'automobiles et de motocycles, l'indicateur de climat des affaires est quasi stable, à 113 en juillet. Il est supérieur à son niveau moyen (100) depuis fin 2014.

Le solde relatif aux ventes passées progresse alors que ceux concernant les ventes prévues, les intentions de commandes et les perspectives d'activité sont quasi inchangés. Chacun des quatre demeure nettement au-dessus de sa moyenne de longue période.

Le niveau des stocks est jugé plus lourd, désormais supérieur à la normale. Les soldes sur les prix passés et prévus augmentent légèrement. La situation de trésorerie est jugée plus difficile.

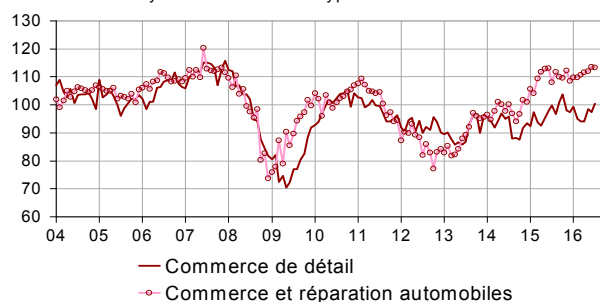
Ventes passées et intentions de commandes dans le commerce et réparation automobiles

Solde des réponses, en %, CVS



Climats des affaires dans le commerce de détail et dans le commerce et la réparation automobiles

Normalisé de moyenne 100 et d'écart-type 10



Données détaillées

Soldes d'opinion*, en %, CVS

	Moy. (1)	Avril 16	Mai 16	Juin 16	Juil. 16
Commerce de détail - Ensemble					
Climat des affaires	100	94	99	98	100
Persp. générales d'activité	-30	-24	-20	-25	-21
Ventes passées	-6	-4	1	-12	-14
Ventes prévues	0	-3	0	-5	1
Intentions de commandes	-7	-15	-3	-8	-8
Stocks	10	11	7	10	16
Prix passés (2)	-9		-15		-10
Prix prévus	-5	-9	-6	-10	-7
Situation de trésorerie (2)	-13		-15		-16
Emploi passé	2	-6	-4	-2	-4
Emploi prévu	-2	-7	-6	-5	-2
Commerce de détail généraliste					
Ventes passées	-2	6	14	-6	-6
Ventes prévues	6	-1	10	5	11
Intentions de commandes	1	-12	9	2	2
Stocks	7	13	3	8	16
Prix passés (2)	-9		-23		-13
Prix prévus	-5	-10	-4	-8	-5
Situation de trésorerie (2)	-7		-6		-9
Commerce de détail spécialisé					
Ventes passées	-11	-15	-16	-20	-23
Ventes prévues	-8	-8	-8	-15	-10
Intentions de commandes	-17	-16	-19	-21	-17
Stocks	13	8	13	12	17
Prix passés (2)	-8		-7		-7
Prix prévus	-5	-8	-8	-12	-9
Situation de trésorerie (2)	-23		-25		-24
Commerce et réparation d'automobiles et de motocycles					
Climat des affaires	100	112	112	114	113
Persp. générales d'activité	-30	-14	-6	-9	-8
Ventes passées	-9	14	14	14	17
Ventes prévues	-8	7	3	4	3
Intentions de commandes	-12	2	-3	6	4
Stocks	15	16	18	13	18
Prix passés (2)	1		1		2
Prix prévus	4	2	-4	-6	-1
Situation de trésorerie (2)	-25		-15		-18
Emploi passé	-9	-3	-1	3	2
Emploi prévu	-7	0	0	-1	-2

(1) Moyenne depuis 1991 (2003 pour l'automobile et 2004 pour les variables Ventes passées, Ventes prévues et Intentions de commandes).

(2) Variables bimestrielles (mois impairs).

Source : Enquête de conjoncture dans le commerce de détail et l'automobile - Insee.

Pour en savoir plus :

Les résultats de cette enquête intègrent les réponses des entreprises jusqu'au 19 juillet inclus. La très grande majorité des entreprises avaient répondu avant l'attentat du 14 juillet.

L'ensemble "commerce de détail et commerce et réparation d'automobiles et de motocycles" est composé à 71% du commerce de détail et à 29% du commerce et de la réparation d'automobiles et de motocycles.

Un solde d'opinion est l'écart entre le pourcentage pondéré des réponses « supérieur à la normale » ou « en hausse » et le pourcentage de réponses « inférieur à la normale » ou « en baisse ».

- Des données complémentaires (séries longues, méthodologie, pages internet associées, etc.) sont disponibles sur la page web de cet indicateur : <http://www.insee.fr/fr/themes/info-rapide.asp?id=86>
- Retrouvez les séries longues dans la BDM : [G1229](#), [G1230](#).
- Contact presse : bureau-de-presse@insee.fr
- Suivez-nous aussi sur [Twitter](#) @InseeFr : <https://twitter.com/InseeFr>

Prochaine publication : le 25 août 2016 à 8h45