

# Informations Rapides

21 juillet 2016 - n° 187  
Principaux indicateurs



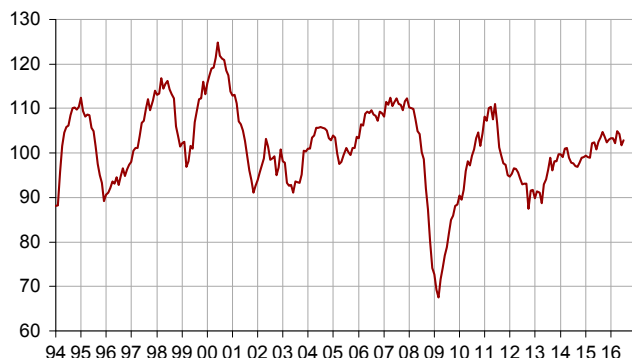
■ Enquête mensuelle de conjoncture dans l'industrie – Juillet 2016

## En juillet 2016, le climat des affaires dans l'industrie manufacturière se redresse légèrement

Selon les chefs d'entreprise interrogés en juillet 2016, le climat conjoncturel dans l'industrie est légèrement plus favorable. L'indicateur synthétique gagne 1 point. À 103, il est supérieur à sa moyenne de long terme (100).

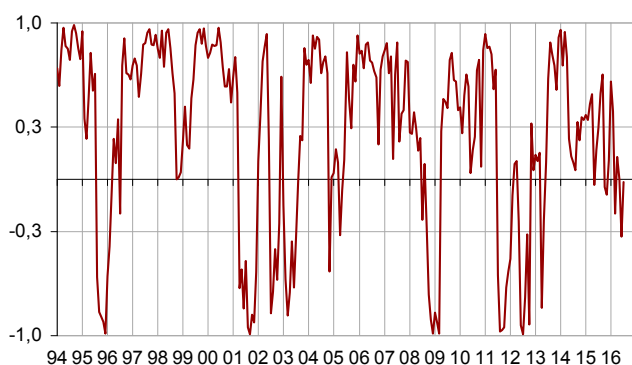
### Indicateur synthétique du climat des affaires

Normalisé de moyenne 100 et d'écart-type 10



L'indicateur de retournement repasse dans la zone indiquant une incertitude conjoncturelle.

### Indicateur de retournement



Lecture : proche de 1 (respectivement -1), l'indicateur signale un climat conjoncturel favorable (respectivement défavorable). Entre -0,3 et +0,3 : zone d'incertitude conjoncturelle.

### Rebond de l'opinion sur l'activité passée

En juillet 2016, le solde d'opinion des industriels sur leur activité passée rebondit (+11 points) et repasse au-dessus de sa moyenne de longue période. En revanche, celui sur les perspectives personnelles de production se replie (-6 points) et devient inférieur à sa moyenne de long terme.

Les industriels sont un peu plus optimistes qu'en juin sur les perspectives générales de production du secteur (+2 points). Le solde correspondant est supérieur à sa moyenne de long terme depuis février 2015.

En juillet, les soldes d'opinion sur les carnets de commandes sont quasi stables au-dessus de leur moyenne.

Enfin, les industriels sont un peu moins nombreux qu'en juin à juger que leurs stocks de produits finis sont supérieurs à la normale : le solde d'opinion correspondant baisse de 1 point et retrouve sa moyenne de long terme.

### Opinion des industriels dans l'industrie manufacturière

Soldes d'opinion, en % CVS

Industrie manufacturière	Moy*	Avril 16	Mai 16	Juin 16	Juil. 16
Indicateur synthétique	100	105	104	102	103
Production passée	4	10	13	-1	10
Stocks	13	9	11	14	13
Carnets de commandes globaux	-18	-10	-13	-13	-12
Carnets de commandes étrangers	-14	-5	-8	-9	-10
Perspectives personnelles de production	5	9	7	9	3
Perspectives générales de production	-9	-1	5	1	3

\* Moyenne depuis 1976.

Source : Insee - enquête mensuelle de conjoncture dans l'industrie

La légère hausse du climat des affaires d'ensemble provient de l'industrie agro-alimentaire. Dans les autres secteurs, le climat des affaires est stable.

### **Dans l'agro-alimentaire, le climat des affaires s'améliore**

Dans l'industrie agro-alimentaire, le climat des affaires gagne 3 points en juillet. Son niveau (107) est nettement supérieur à sa moyenne de long terme qu'il a dépassée depuis avril 2016. Son amélioration en juillet provient principalement des soldes d'opinion sur l'activité passée, sur les stocks de produits finis et sur les carnets de commandes globaux.

### **Dans les biens d'équipement, le climat des affaires est stable**

Dans l'industrie des biens d'équipement, le climat des affaires est stable légèrement au-dessous de sa moyenne de long terme. Les soldes sur l'activité passée et les carnets de commandes globaux augmentent, mais celui sur les carnets de commandes étrangers se dégrade.

Par sous-secteur, l'indicateur synthétique rebondit dans les équipements électriques (+5 points) mais reste au-dessous de sa moyenne. Dans les produits informatiques, électroniques et optiques, le climat se replie tout en restant au-dessus de son niveau moyen ; il atteint son plus bas niveau (102) depuis février 2015. Dans l'industrie des machines et équipements, le climat des affaires, déjà inférieur à sa moyenne de longue période depuis septembre 2011, diminue légèrement (-2 points).

### **Le climat conjoncturel dans les matériels de transport reste bien au-dessus de sa moyenne**

Dans le secteur des matériels de transport, le climat conjoncturel est stable à 106, bien au-dessus de sa moyenne de longue période. D'un côté les soldes sur les carnets de commandes étrangers et sur l'activité passée augmentent ; de l'autre les soldes sur les perspectives personnelles de production et les carnets de commandes globaux baissent.

Le climat des affaires est stable dans l'automobile et quasi stable dans les autres matériels de transports. Ils sont tous les deux au-dessus de leur moyenne de longue période.

### **Le climat des affaires est stable au-dessus de la normale dans les « autres industries »**

Dans l'ensemble des « autres industries », le climat des affaires se maintient légèrement au-dessus de la normale. Les soldes d'opinion sur l'activité passée et sur les carnets de commandes globaux s'améliorent, mais ceux sur l'activité prévue et sur les carnets de commandes étrangers se détériorent.

Le climat des affaires se redresse dans les « autres industries manufacturières » et y rejoint sa moyenne de longue période. Il est stable ou quasi stable dans les autres sous-secteurs, partout au-dessus de sa moyenne sauf dans la chimie.

### **Indicateurs synthétiques du climat des affaires dans les sous-secteurs de l'industrie manufacturière**

Normalisés de moyenne 100 et d'écart-type 10

NA* : (A17) et [A38 et A64]	Poids** (%)	Mai 16	Juin 16	Juil. 16
<b>(C1) Industrie agro-alimentaire</b>	<b>21</b>	<b>104</b>	<b>104</b>	<b>107</b>
<b>(C3) Biens d'équipement</b>	<b>11</b>	<b>99</b>	<b>98</b>	<b>98</b>
[C] Produits informatiques, électroniques et optiques	3	106	107	102
[CJ] Équipements électriques	3	95	92	97
[CK] Machines et équipements	5	97	97	95
<b>(C4) Matériels de transport</b>	<b>15</b>	<b>106</b>	<b>106</b>	<b>106</b>
[CL1] Automobile	7	107	106	106
[CL2] Autres matériels de transport	8	104	103	104
<b>(C5) Autres industries</b>	<b>46</b>	<b>104</b>	<b>102</b>	<b>102</b>
[CB] Textile, habillement, cuir	2	107	108	108
[CC] Bois, papier, imprimerie	5	100	105	104
[CE] Chimie	9	103	97	98
[CG] Caoutchouc, plasturgie, ...	7	106	103	102
[CH] Métallurgie et autres produits métalliques	11	101	104	104
[CM] Autres industries manufacturières	9	104	97	100


\* NA : Nomenclature agrégée, fondée sur la NAF rév.2.

\*\* Poids utilisés pour agréger les soldes d'opinion sous-sectoriels.

Source : Insee - enquête mensuelle de conjoncture dans l'industrie

#### **Pour en savoir plus :**

Les résultats de cette enquête intègrent les réponses des entreprises jusqu'au 19 juillet inclus. La très grande majorité des entreprises avaient répondu avant l'attentat du 14 juillet.

- Des données complémentaires (séries longues, méthodologie, pages internet associées, nomenclatures, etc.) sont disponibles sur la page web de cet indicateur : <http://www.insee.fr/fr/themes/indicateur.asp?id=11&type=1>
- Retrouvez les séries longues dans la BDM : [G1262](#), [G1263](#), [G1264](#), [G1265](#)
-  Suivez-nous aussi sur Twitter @InseeFr : <https://twitter.com/InseeFr>
- Contact presse : [bureau-de-presse@insee.fr](mailto:bureau-de-presse@insee.fr)

Prochaine publication : le 25 août 2016 à 8h45