

Informations Rapides

13 septembre 2013 - n° 210

Principaux indicateurs



■ Créations d'entreprises - Août 2013

Baisse des créations d'entreprises en août 2013

Avertissement : Le régime de l'auto-entrepreneur ayant été mis en place début 2009, les auto-entrepreneurs sont incorporés aux statistiques de créations d'entreprises depuis janvier 2009. Toutefois, le modèle de désaisonnalisation de la série des créations est perturbé par le choc que constitue l'arrivée des auto-entrepreneurs, dont on ignore le profil saisonnier. Depuis le numéro d'octobre 2009, seule la composante « hors auto-entrepreneurs » est désaisonnalisée. On lui ajoute le nombre brut de créations sous le régime de l'auto-entrepreneur. **À compter du mois prochain la composante auto-entrepreneur sera corrigée des variations saisonnières.**

En août 2013, le nombre de créations d'entreprises baisse par rapport au mois de juillet : -11,4 % en données corrigées des variations saisonnières et du nombre de jours ouvrables y compris les demandes de création d'auto-entreprises en données brutes. La baisse des auto-entrepreneurs est légèrement compensée par les créations hors auto-entrepreneurs (en données corrigées des variations saisonnières +0,8 %).

-6,2 % en glissement annuel sur les trois derniers mois (T/T-4)

Le nombre cumulé de créations au cours des trois derniers mois baisse par rapport aux mêmes mois un an auparavant (-6,2 %).

Les secteurs qui contribuent¹ le plus à cette baisse sont la construction, les services aux ménages et le soutien aux entreprises.

-4,2 % sur les 12 derniers mois

Le nombre de créations au cours des 12 derniers mois recule de 4,2 % par rapport aux 12 mois précédents.

Plus d'une création sur deux est une demande de création d'auto-entreprise

Sur les huit premiers mois de l'année 2013, on enregistre, en données brutes, 181 648 demandes de création d'auto-entreprises. Ces demandes représentent un peu plus de la moitié des créations.

Demandes de création d'auto-entreprises

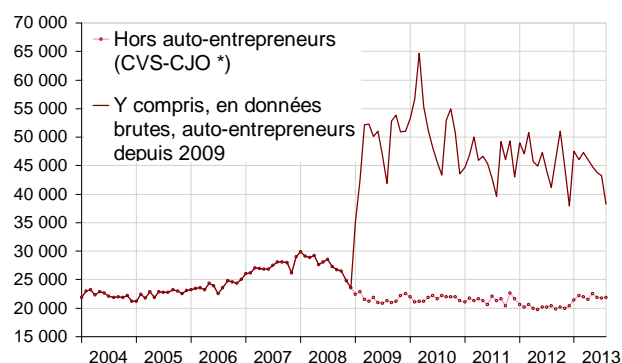
Données brutes

Mai 2013	Juin 2013	Juil. 2013	Août 2013
22 291	21 937	21 446	16 331

Source : Insee, répertoire des entreprises et des établissements (Sirene)

¹ La contribution d'un secteur à l'évolution d'ensemble est l'évolution observée dans ce secteur, pondérée par le poids relatif du secteur dans l'ensemble.

Créations d'entreprises



* Données corrigées des variations saisonnières et des jours ouvrables

Source : Insee, Sirene

Créations d'entreprises par mois

	Mai 2013	Juin 2013	Juil. 2013	Août 2013
Créations CVS-CJO * hors auto-entrepreneurs	22 577	21 908	21 742	21 920
Évolution [m/(m-1)] %	4,5	-3,0	-0,8	0,8
Y compris auto-entrepreneurs (en données brutes)	44 868	43 845	43 188	38 251
Évolution [m/(m-1)] %	-2,6	-2,3	-1,5	-11,4

* Données corrigées des variations saisonnières et des jours ouvrables

N. B. : la série désaisonnalisée "ensemble" a été calculée comme la somme des séries "secteurs d'activité de niveau d'agrégation A 10" désaisonnalisées (cf. tableau page 2 "Nombre de créations d'entreprises").

Source : Insee, Sirene

Créations d'entreprises, cumulés

Données brutes

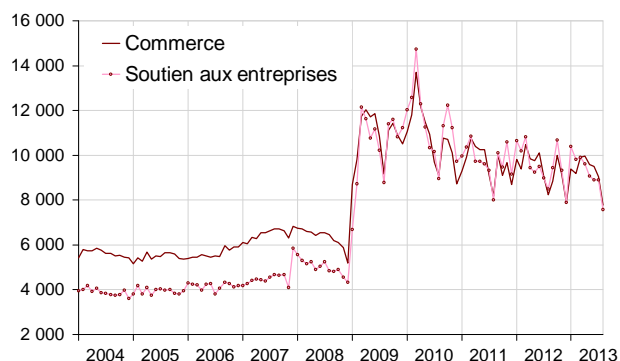
	Glissement (%) annuel du cumul*		Cumul sur les 8 premiers mois de 2013	Cumul sur les 8 premiers mois de 2012
	sur 3 mois (T/T-4)	sur 12 mois		
Ensemble	-6,2	-4,2	358 321	373 332
Forme sociétaire	-2,4	-3,9	106 493	108 730
Entreprises individuelles dont auto-entrepreneurs	-7,8	-4,4	251 828	264 602
	-16,7	-9,1	181 648	208 017

* Créations d'entreprises durant les 3 ou 12 derniers mois comparées aux mêmes mois un an auparavant

// = sans objet

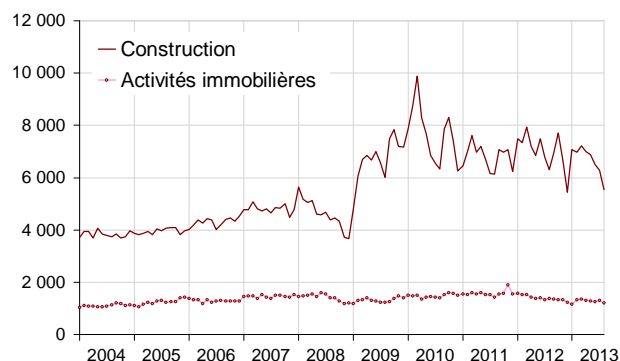
Source : Insee, Sirene

Créations d'entreprises dans le commerce et les services - Données CVS-CJO (+brutes) *



* Données brutes pour les auto-entrepreneurs
Source : Insee, Sirene

Créations d'entreprises dans la construction et l'immobilier - Données CVS-CJO (+brutes) *



* Données brutes pour les auto-entrepreneurs
Source : Insee, Sirene

Nombre de créations d'entreprises (y compris auto-entrepreneurs)

Données CVS - CJO (+brutes) *

	NA**	Juin 2013	Juil. 2013	Août 2013
Ensemble		43845	43188	38251
Industrie	BE	2231	2177	1882
<i>dont industrie manufacturière</i>	C	1960	1897	1652
Construction	FZ	6508	6277	5554
Commerce, transports, hébergement et restauration	GI	12804	12247	10747
<i>dont Commerce ; réparation d'autos et de motos</i>	G	9500	9041	7772
<i>dont Transports et entreposage</i>	H	895	902	795
<i>dont Hébergement et restauration</i>	I	2403	2330	2092
Information et communication	JZ	2130	2205	1806
Activités financières et d'assurance	KZ	1057	1072	1032
Activités immobilières	LZ	1249	1306	1218
Soutien aux entreprises	MN	8909	8901	7590
Enseignement, santé, action sociale	OQ	4486	4757	4721
Services aux ménages	RS	4470	4246	3701

N. B. : les différentes séries présentées dans ce tableau ont été désaisonnalisées indépendamment les unes des autres. La série désaisonnalisée "ensemble" est la somme des séries "secteurs d'activité de niveau d'agrégation A 10" désaisonnalisées.

* Données brutes pour les auto-entrepreneurs

** Nomenclature agrégée : les codes sur 2 caractères correspondent au niveau d'agrégation A 10 de la NA ; les codes sur 1 caractère correspondent aux sections de la NAF rév. 2, ou niveau d'agrégation A 21, de la NA.

Source : Insee, Sirene

Variations du nombre de créations d'entreprises (y compris auto-entrepreneurs)

En % - Données brutes (cumul)

	NA**	août 13 / Juil. 13	Glissement annuel du cumul brut ***	
		CVS-CJO (+brutes) *	sur 3 mois	sur 12 mois
Ensemble		-11,4	-6,2	-4,2
Industrie	BE	-13,5	-4,6	-6,3
<i>dont industrie manufacturière</i>	C	-12,9	-4,7	-3,6
Construction	FZ	-11,5	-11,8	-5,8
Commerce, transports, hébergement et restauration	GI	-12,3	-3,3	-2,4
<i>dont Commerce ; réparation d'autos et de motos</i>	G	-14,0	-4,7	-3,7
<i>dont Transports et entreposage</i>	H	-11,8	2,2	5,6
<i>dont Hébergement et restauration</i>	I	-10,2	0,2	0,7
Information et communication	JZ	-18,1	-10,1	-6,6
Activités financières et d'assurance	KZ	-3,6	2,4	3,5
Activités immobilières	LZ	-6,7	-8,9	-15,7
Soutien aux entreprises	MN	-14,7	-6,4	-4,8
Enseignement, santé, action sociale	OQ	-0,8	2,5	2,6
Services aux ménages	RS	-12,8	-13,6	-8,2

* Données brutes pour les auto-entrepreneurs

** Nomenclature agrégée : les codes sur 2 caractères correspondent au niveau d'agrégation A 10 de la NA ; les codes sur 1 caractère correspondent aux sections de la NAF rév. 2, ou niveau d'agrégation A 21, de la NA.

*** Créations d'entreprises durant les 3 ou 12 derniers mois comparées aux mêmes mois un an auparavant

Source : Insee, Sirene

Pour en savoir plus :

Sources et définitions

- La série des créations d'entreprises est constituée à partir des informations du répertoire Sirene.
- La notion de création d'entreprise présentée par l'Insee s'appuie sur le concept défini par Eurostat afin d'harmoniser et de comparer les données européennes. Une création d'entreprise au sens d'Eurostat correspond à l'apparition d'une unité légale exploitante n'ayant pas de prédécesseur. Ce concept de création se fonde sur la mise en place de nouveaux moyens de production.
- À compter des données relatives à janvier 2009, les statistiques de créations d'entreprises incluent les demandes de création sous le régime de l'auto-entrepreneur enregistrées dans Sirene.

Données brutes et données CVS-CJO

- Les données brutes sont les données observées. Celles d'un mois donné sont susceptibles de subir de légères modifications lors du traitement du ou des deux mois suivants. Les données sont « définitives » lors de leur troisième publication.
- Afin de pouvoir comparer le nombre de créations entre différents mois, le nombre de créations d'entreprises de chaque mois est corrigé des variations saisonnières (CVS) et des jours ouvrables (CJO) via la procédure X12-Arima du logiciel SAS.

N. B. : La série des créations hors auto-entrepreneurs est corrigée des variations saisonnières et des jours ouvrables ; les demandes de création d'auto-entreprises, depuis janvier 2009, y sont adjointes en données brutes. A compter du mois prochain la composante auto-entrepreneur sera corrigée des variations saisonnières.

- Des données complémentaires (séries longues, méthodologie, pages internet associées...) sont disponibles sur la page HTML de cette publication : <http://www.insee.fr/fr/themes/info-rapide.asp?id=41>
- Retrouvez les séries longues dans la BDM : [G998](#), [G1233](#)
- Contact presse : bureau-de-presse@insee.fr

Prochaine publication : le 16 octobre 2013 à 8h45