

Informations Rapides

23 juin 2016 - n° 161

Principaux indicateurs



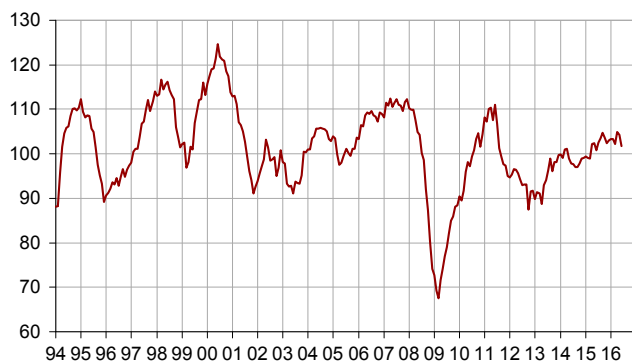
■ Enquête mensuelle de conjoncture dans l'industrie – juin 2016

En juin 2016, le climat des affaires dans l'industrie manufacturière s'altère mais reste au-dessus de la normale

Selon les chefs d'entreprise interrogés en juin 2016, le climat conjoncturel dans l'industrie est moins favorable. L'indicateur synthétique perd 2 points. À 102, il reste toutefois supérieur à sa moyenne de long terme (100).

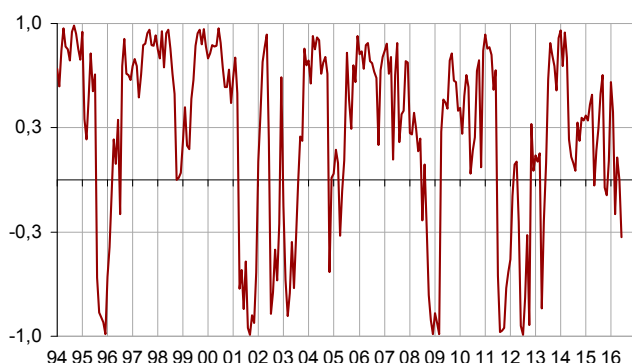
Indicateur synthétique du climat des affaires

Normalisé de moyenne 100 et d'écart-type 10



L'indicateur de retournement passe dans la zone indiquant une conjoncture défavorable.

Indicateur de retournement



Lecture : proche de 1 (respectivement -1), l'indicateur signale un climat conjoncturel favorable (respectivement défavorable). Entre -0,3 et +0,3 : zone d'incertitude conjoncturelle.

Dégradation de l'opinion sur l'activité passée

En juin 2016, le solde d'opinion des industriels sur leur activité passée chute (-14 points) et devient inférieur à sa moyenne de longue période. En revanche, celui sur les perspectives personnelles de production, déjà au-dessus de sa moyenne depuis décembre 2015, augmente légèrement (+2 points) et retrouve son niveau d'avril.

Les industriels sont moins optimistes qu'en mai sur les perspectives générales de production du secteur (-4 points). Le solde correspondant reste toutefois supérieur à sa moyenne de long terme, comme depuis février 2015.

En juin, les carnets de commandes globaux sont quasi stables. Les carnets de commandes étrangers se dégarnissent de nouveau légèrement. Les soldes correspondants sont au-dessus de leur moyenne.

Enfin, les industriels sont plus nombreux qu'en mai à juger que leurs stocks de produits finis sont supérieurs à la normale : le solde d'opinion correspondant augmente depuis mars et devient légèrement supérieur à sa moyenne de long terme.

Opinion des industriels dans l'industrie manufacturière

Soldes d'opinion, en % CVS

Industrie manufacturière	Moy*	Mars 16	Avril 16	Mai 16	Juin 16
Indicateur synthétique	100	102	105	104	102
Production passée	4	-6	10	13	-1
Stocks	13	6	9	11	14
Carnets de commandes globaux	-18	-14	-10	-13	-14
Carnets de commandes étrangers	-15	-8	-5	-8	-10
Perspectives personnelles de production	5	15	9	7	9
Perspectives générales de production	-9	-2	-1	5	1

* Moyenne depuis 1976.

Source : Insee - enquête mensuelle de conjoncture dans l'industrie

Avertissement : à partir de cette publication de nouveaux indicateurs de climat des affaires sous-sectoriels sont publiés (cf. note méthodologique). Tous les soldes d'opinion sous-sectoriels, qui figuraient jusqu'à présent dans cette publication, restent disponibles dans le fichier de séries longues associé et dans la Banque de données macroéconomiques.

L'altération du climat des affaires dans l'industrie provient essentiellement du secteur des « autres industries » et de celui des biens d'équipement. En revanche, le climat des affaires s'améliore dans l'agro-alimentaire.

Dans l'agro-alimentaire, le climat des affaires s'améliore

Dans l'industrie agro-alimentaire, le climat des affaires gagne 2 points en juin. Son niveau (106) est nettement supérieur à sa moyenne de long terme qu'il a dépassé depuis avril 2016. Son amélioration en juin provient principalement des soldes d'opinion sur l'activité prévue et sur les carnets de commandes.

Dans les biens d'équipement, le climat des affaires recule encore légèrement

Dans l'industrie des biens d'équipement, le climat des affaires est passé au-dessous de sa moyenne de long terme en mai et recule encore légèrement en juin (-4 points depuis avril). Cela provient des soldes sur l'activité, passée et prévue.

Par sous-secteur, l'indicateur synthétique continue de se dégrader dans les équipements électriques (-7 points depuis avril) pour atteindre un niveau (93) nettement au-dessous de sa moyenne. Dans les produits informatiques, électroniques et optiques, le climat est quasi stable (107 en juin) au-dessus de son niveau moyen. Dans l'industrie des machines et équipements, il est stable (97) au-dessous de sa moyenne.

Le climat conjoncturel dans les matériels de transport est stable bien au-dessus de sa moyenne

Dans le secteur des matériels de transport, le climat conjoncturel est stable à 106, bien au-dessus de sa moyenne de longue période. D'un côté les soldes sur les carnets de commandes globaux et sur l'activité passée augmentent ; de l'autre le solde sur les perspectives personnelles de production chute et devient légèrement inférieur à la normale.

Dans l'automobile comme dans les autres matériels de transport, les climats des affaires sont quasi stables au-dessus de leur moyenne de longue période.

Le climat des affaires est moins favorable dans les « autres industries »

Dans l'ensemble des « autres industries », le climat des affaires perd 3 points. À 101, il est encore légèrement supérieur à sa moyenne. Cette baisse provient du recul des soldes d'opinion sur les carnets de commandes et sur l'activité passée, en partie compensé par la hausse du solde sur l'activité prévue.

Les climats des affaires se dégradent nettement dans la chimie et dans les « autres industries manufacturières » et deviennent inférieurs à leur moyenne de long terme. Dans la plasturgie, il recule pour retrouver son niveau d'avril, au-dessus de la normale. Inversement, il s'améliore dans le bois-papier. Il est quasi stable au-dessus de sa moyenne dans la métallurgie et dans le textile-habillement.

Indicateurs synthétiques du climat des affaires dans les sous-secteurs de l'industrie manufacturière

Normalisés de moyenne 100 et d'écart-type 10


NA* : (A17) et [A38 et A64]	Poids** (%)	Avril 16	Mai 16	Juin 16
(C1) Industrie agro-alimentaire	21	104	104	106
(C3) Biens d'équipement	11	102	99	98
[CI] Produits informatiques, électroniques et optiques	3	108	106	107
[CJ] Équipements électriques	3	100	95	93
[CK] Machines et équipements	5	98	97	97
(C4) Matériels de transport	15	110	106	106
[CL1] Automobile	7	112	107	106
[CL2] Autres matériels de transport	8	104	104	103
(C5) Autres industries	46	102	104	101
[CB] Textile, habillement, cuir	2	108	107	108
[CC] Bois, papier, imprimerie	5	102	100	104
[CE] Chimie	9	101	103	97
[CG] Caoutchouc, plasturgie, ...	7	103	106	103
[CH] Métallurgie et autres produits métalliques	11	101	102	102
[CM] Autres industries manufacturières	9	98	104	97

* NA : Nomenclature agrégée, fondée sur la NAF rév.2.

** Poids utilisés pour agréger les soldes d'opinion sous-sectoriels.

Source : Insee - enquête mensuelle de conjoncture dans l'industrie

Pour en savoir plus :

- Des données complémentaires (séries longues, méthodologie, pages internet associées, nomenclatures, etc.) sont disponibles sur la page web de cet indicateur : <http://www.insee.fr/fr/themes/indicateur.asp?id=11&type=1>
- Retrouvez les séries longues dans la BDM : [G1262](#), [G1263](#), [G1264](#), [G1265](#)
-  Suivez-nous aussi sur [Twitter @InseeFr](#) : <https://twitter.com/InseeFr>
- Contact presse : bureau-de-presse@insee.fr

Prochaine publication : le 21 juillet 2016 à 8h45