

Informations Rapides

16 juin 2016 - n° 154

Principaux indicateurs



■ Créations d'entreprises - Mai 2016

Nouvelle hausse des créations d'entreprises en mai 2016

En mai 2016, le nombre total de créations d'entreprises augmente de 2,3 % pour le deuxième mois consécutif, tous types d'entreprises confondus, en données corrigées des variations saisonnières et des jours ouvrables. Cette hausse est portée à la fois par les créations d'entreprises classiques (+3,4 %) et, dans une moindre mesure, par les immatriculations de micro-entrepreneurs (+0,8 %).

+11,1 % en glissement annuel sur les trois derniers mois

Le nombre cumulé de créations au cours des trois derniers mois bondit par rapport à la même période un an plus tôt (+11,1 % en données brutes). Toutes les catégories sont en hausse : les créations de sociétés (+15,8 %) et d'entreprises individuelles hors micro-entrepreneurs (+13,2 %) ainsi que les immatriculations de micro-entrepreneurs (+6,3 %). La hausse est commune à tous les secteurs, le soutien aux entreprises et le transport étant ceux qui contribuent le plus¹.

+2,0 % sur les douze derniers mois

En données brutes, le nombre cumulé d'entreprises créées au cours des douze derniers mois se redresse (+2,0 % après -1,4 % sur les douze mois précédents). Cette hausse concerne les créations d'entreprises individuelles hors micro-entrepreneurs (+24,3 %), et les créations de sociétés (+10,8 %). À l'inverse, les immatriculations de micro-entrepreneurs reculent nettement (-13,1 %).

Deux créations sur cinq sont des demandes d'immatriculations de micro-entrepreneurs

En mai 2016, en données brutes, les demandes d'immatriculation de micro-entrepreneurs représentent 41,3 % des entreprises créées au cours des douze derniers mois, comme en avril. Un an auparavant, la part était de 48,5 %.

Part dans l'ensemble des créations

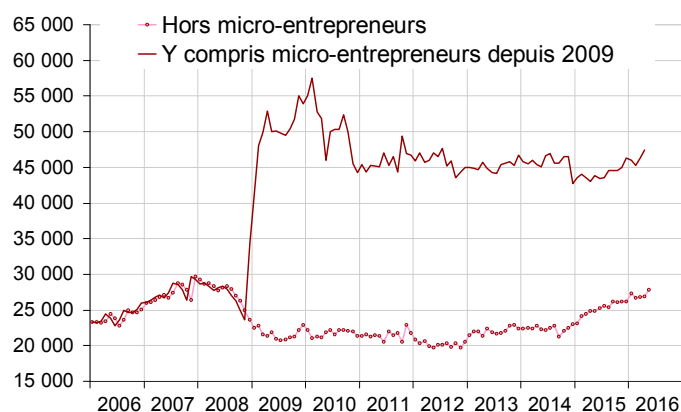
% du cumul des données brutes sur 12 mois glissants

	Mars 2016	Avril 2016	Mai 2016
Forme sociétaire	33,4	33,6	33,6
Entreprises individuelles hors micro-entrepreneurs	25,1	25,1	25,1
Micro-entrepreneurs	41,5	41,3	41,3

Source : Insee, Sirene

¹ La contribution d'un secteur à l'évolution d'ensemble est l'évolution observée dans ce secteur, pondérée par le poids relatif du secteur dans l'ensemble.

Créations d'entreprises (CVS-CJO*)



* Données corrigées des variations saisonnières et des jours ouvrables
Source : Insee, Sirene

Créations d'entreprises par mois (CVS-CJO*)

	Fév. 2016	Mars 2016	Avril 2016	Mai 2016
Créations hors micro-entrepreneurs	26 663	26 799	26 935	27 864
Évolution [m/(m-1)] %	-2,4	0,5	0,5	3,4
Y compris micro-entrepreneurs	45 998	45 290	46 316	47 403
Évolution [m/(m-1)] %	-0,7	-1,5	2,3	2,3

* Données corrigées des variations saisonnières et des jours ouvrables
Source : Insee, Sirene

Créations d'entreprises (cumuls)

Données brutes

	Glissement (%) annuel du cumul*		Cumul sur les 5 premiers mois de 2016	Cumul sur les 5 premiers mois de 2015
	sur 3 mois	sur 12 mois		
Ensemble	11,1	2,0	244 842	225 177
Forme sociétaire	15,8	10,8	82 998	72 018
Entreprises individuelles	8,9	-1,9	161 844	153 159
dont hors micro-entrepreneurs	13,2	24,3	62 650	55 433
dont micro-entrepreneurs	6,3	-13,1	99 194	97 726

* Créations d'entreprises durant les 3 ou 12 derniers mois comparées aux mêmes mois un an auparavant

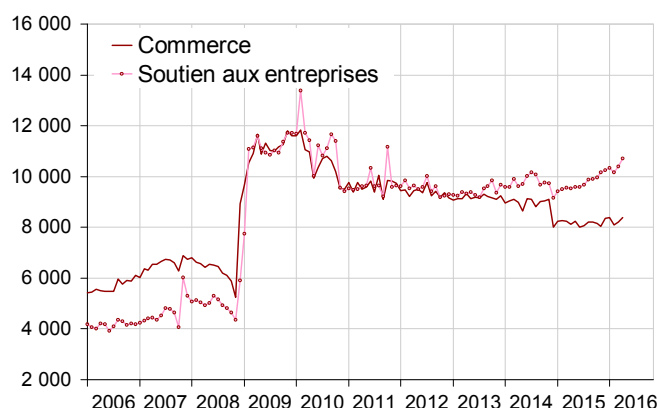
Source : Insee, Sirene

Révisions

La variation du total des créations d'entreprises en avril 2016 a été rehaussée de 0,5 point en raison de l'actualisation des coefficients CVS et de la révision des données brutes.

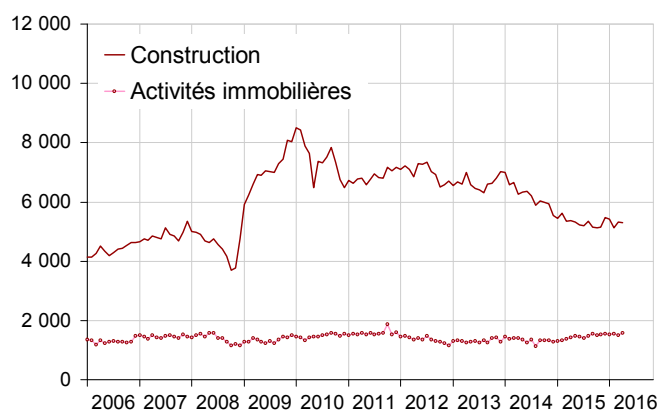
• Les créations d'entreprises par secteur d'activité

Créations d'entreprises dans le commerce et les services aux entreprises - Données CVS-CJO*



* Données corrigées des variations saisonnières et des jours ouvrables
Source : Insee, Sirene

Créations d'entreprises dans la construction et l'immobilier - Données CVS-CJO*



* Données corrigées des variations saisonnières et des jours ouvrables
Source : Insee, Sirene

Nombre de créations d'entreprises (y compris micro-entrepreneurs)

Données CVS - CJO*

	NA	Mars 2016	Avril 2016	Mai 2016
Ensemble		45 290	46 316	47 403
Industrie	BE	2 086	2 050	2 104
<i>dont industrie manufacturière</i>	C	1 833	1 817	1 859
Construction	FZ	5 134	5 328	5 297
Commerce, transports, hébergement et restauration	GI	12 929	13 362	13 899
<i>dont : Commerce ; réparation d'autos et de motos</i>	G	8 091	8 220	8 372
<i>Transports et entreposage</i>	H	2 644	2 796	3 146
<i>Hébergement et restauration</i>	I	2 520	2 507	2 669
Information et communication	JZ	2 266	2 329	2 368
Activités financières et d'assurance	KZ	1 362	1 352	1 335
Activités immobilières	LZ	1 558	1 513	1 573
Soutien aux entreprises	MN	10 157	10 392	10 704
Enseignement, santé, action sociale	OQ	5 584	5 823	5 882
Services aux ménages	RS	4 215	4 167	4 242

* Données corrigées des variations saisonnières et des jours ouvrables
Source : Insee, Sirene

Variations du nombre de créations d'entreprises (y compris micro-entrepreneurs)

En %

	NA	Mai 16 / Avril 16	Glissement annuel du cumul brut **	
		CVS-CJO*	sur 3 mois	sur 12 mois
Ensemble		2,3	11,1	2,0
Industrie	BE	2,6	7,9	-7,7
<i>dont industrie manufacturière</i>	C	2,3	9,8	-8,9
Construction	FZ	-0,6	0,5	-8,2
Commerce, transports, hébergement et restauration	GI	4,0	14,1	5,3
<i>dont : Commerce ; réparation d'autos et de motos</i>	G	1,8	3,8	-3,4
<i>Transports et entreposage</i>	H	12,5	67,2	64,1
<i>Hébergement et restauration</i>	I	6,4	14,2	2,1
Information et communication	JZ	1,7	13,5	1,5
Activités financières et d'assurance	KZ	-1,3	5,9	6,3
Activités immobilières	LZ	3,9	18,6	17,8
Soutien aux entreprises	MN	3,0	15,3	5,2
Enseignement, santé, action sociale	OQ	1,0	11,9	3,7
Services aux ménages	RS	1,8	6,0	-4,1

* Données corrigées des variations saisonnières et des jours ouvrables
** Créations d'entreprises durant les 3 ou 12 derniers mois comparées aux mêmes mois un an auparavant
Source : Insee, Sirene

Pour en savoir plus :

Sources et définitions

La série des créations d'entreprises est constituée à partir des informations du répertoire Sirene.

La notion de création d'entreprise présentée par l'Insee s'appuie sur le concept défini par Eurostat afin d'harmoniser et de comparer les données européennes. Une création d'entreprise au sens d'Eurostat correspond à l'apparition d'une unité légale exploitante n'ayant pas de prédécesseur. Ce concept de création se fonde sur la mise en place de nouveaux moyens de production. À compter des données relatives à janvier 2009, les statistiques de créations d'entreprises incluent les demandes de création sous le régime de micro-entrepreneur enregistrées dans Sirene.


Données brutes et données CVS-CJO

Les données brutes sont les données observées. Celles d'un mois donné sont susceptibles d'être légèrement modifiées lors du traitement du ou des deux mois suivants. Les données sont « définitives » lors de leur troisième publication.

Afin de pouvoir comparer le nombre de créations entre différents mois, le nombre de créations d'entreprises de chaque mois est corrigé des variations saisonnières (CVS) et des jours ouvrables (CJO) via la procédure X12-Arima du logiciel JDemetra+.

N.B. : Les séries de créations d'entreprises hors micro-entrepreneurs et celles relatives aux micro-entrepreneurs sont désaisonnalisées indépendamment les unes des autres pour chaque secteur d'activité. La série CVS-CJO « ensemble » est la somme des séries CVS-CJO des secteurs d'activité au niveau d'agrégation A10 ou A21 de la Naf rév.2, 2008.

Des données complémentaires (séries longues, méthodologie, pages internet associées, etc.) sont disponibles sur la page web de cette publication : <http://www.insee.fr/fr/themes/info-rapide.asp?id=41>

- Retrouvez également les séries longues dans la BDM : [G998](#), [G1233](#)
-  Suivez-nous aussi sur Twitter @InseeFr
- Contact presse : bureau-de-presse@insee.fr

Prochaine publication : le 12 juillet 2016 à 8h45