

Informations Rapides

27 mai 2016 - n° 138
Principaux indicateurs



■ Enquête mensuelle de conjoncture auprès des ménages – Mai 2016

En mai 2016, la confiance des ménages s'améliore nettement

En mai 2016, la confiance des ménages s'améliore nettement : l'indicateur qui la synthétise gagne 4 points et atteint 98, son plus haut niveau depuis octobre 2007. Il reste néanmoins au-dessous de sa moyenne de longue période (100).

• Situation personnelle

Situation financière : moindre pessimisme

En mai, l'opinion des ménages sur leur *situation financière personnelle passée* est stable pour le quatrième mois consécutif. En revanche, leur opinion sur leur *situation financière future* s'améliore nettement : le solde gagne 4 points. Les deux soldes restent cependant inférieurs à leur moyenne de longue période.

En mai, la proportion de ménages estimant qu'il est *opportun de faire des achats importants* augmente nettement : le solde gagne 7 points et continue ainsi de progresser au-dessus de sa moyenne de long terme.

Capacité d'épargne : légère dégradation

En mai, le solde d'opinion des ménages sur leur *capacité d'épargne* est stable, à son niveau moyen de longue période. En revanche, celui concernant leur *capacité d'épargne future* diminue (-2 points) et repasse légèrement au-dessous de sa moyenne de long terme.

En mai, les ménages sont plus nombreux qu'en avril à estimer qu'il est *opportun d'épargner* (+3 points). Le solde retrouve son niveau de mars, nettement inférieur cependant à sa moyenne de longue période.

Indicateur synthétique de confiance des ménages

Données CVS, indicateur normalisé de moyenne 100 et d'écart-type 10



Source : Insee

OPINION DES MÉNAGES : l'indicateur synthétique et les soldes d'opinion

soldes de réponses CVS, en points

	Moy. (1)	2016				
		Fév.	Mars	Avril	Mai	
Indicateur synthétique (2)	100	96	94	94	98	
Situation financière personnelle - évolution passée	-21	-25	-25	-25	-25	
Situation financière personnelle - perspectives d'évolution	-5	-10	-13	-13	-9	
Capacité d'épargne actuelle	8	8	6	8	8	
Capacité d'épargne future	-9	-6	-10	-9	-11	
Opportunité d'épargner	18	-2	-2	-5	-2	
Opportunité de faire des achats importants	-15	-12	-12	-10	-3	
Niveau de vie en France - évolution passée	-45	-56	-57	-58	-48	
Niveau de vie en France - perspectives d'évolution	-25	-32	-36	-37	-28	
Chômage - perspectives d'évolution	35	44	39	49	21	
Prix - évolution passée	-14	-55	-56	-56	-53	
Prix - perspectives d'évolution	-34	-38	-36	-36	-39	

(1) Moyenne de janvier 1987 à décembre 2015

(2) Cet indicateur est normalisé de manière à avoir une moyenne de 100 et un écart-type de 10 sur la période d'estimation (1987-2015).

Source : Insee, enquête mensuelle de conjoncture auprès des ménages

• Contexte économique en France

Niveau de vie : opinion nettement moins pessimiste

En mai, l'opinion des ménages sur le *niveau de vie futur* en France s'améliore fortement (+9 points), tout comme celle sur le *niveau de vie passé* (+10 points). Les deux soldes s'approchent ainsi fortement de leur moyenne de long terme, le second atteignant son plus haut niveau depuis août 2007.

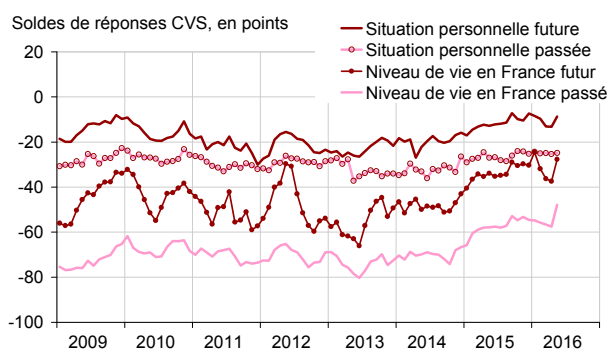
Chômage : des craintes en fort repli

Après un regain en avril, les craintes des ménages concernant le chômage chutent en mai : le solde correspondant perd 28 points et devient inférieur à sa moyenne de long terme. Il atteint ainsi son plus bas niveau depuis juin 2008.

Inflation perçue en hausse, inflation anticipée en baisse

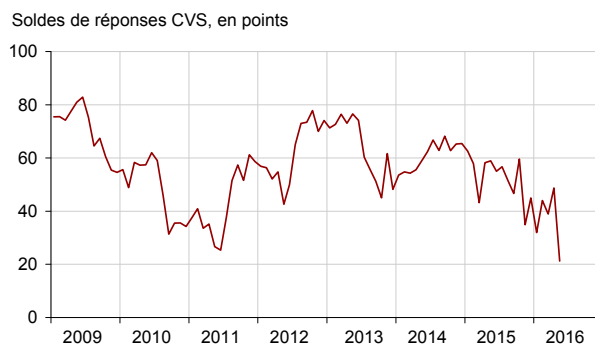
En mai, les ménages sont plus nombreux qu'en avril à estimer que les prix ont augmenté *au cours des douze derniers mois* : le solde correspondant gagne 3 points. Il demeure largement inférieur à sa moyenne de long terme. À l'inverse, la proportion de ménages considérant que les prix augmenteront *au cours des douze prochains mois* diminue (-3 points) et le solde s'écarte davantage de sa moyenne de longue période.

Soldes d'opinion sur la situation financière personnelle et le niveau de vie en France



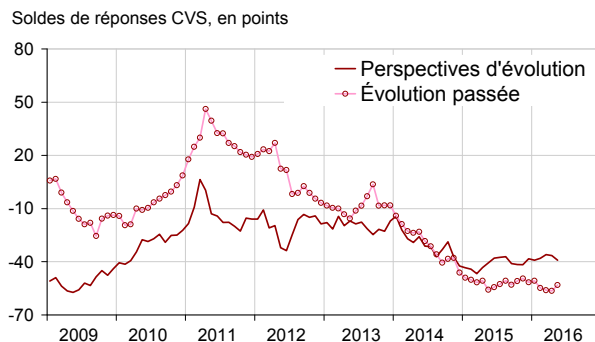
Source : Insee

Opinion des ménages sur le chômage



Source : Insee

Opinion des ménages sur les prix



Source : Insee

Pour en savoir plus :

Définition - L'indicateur synthétique de confiance des ménages résume leur opinion sur la situation économique : plus sa valeur est élevée, plus le jugement des ménages sur la situation économique est favorable. Il est calculé selon la technique de l'analyse factorielle. Cette technique permet de résumer l'évolution concomitante de plusieurs variables dont les mouvements sont très corrélés. L'indicateur décrit ici la composante commune de 8 soldes d'opinion : niveau de vie passé et futur en France, situation financière personnelle passée et future, chômage, opportunité de faire des achats importants, capacité d'épargne actuelle (solde nommé jusqu'en 2010 « situation financière actuelle ») et capacité d'épargne future (auparavant nommé « capacité d'épargne »).

Méthode de calcul - Environ 2 000 ménages sont interrogés chaque mois par téléphone. Les interrogations ont lieu au cours des trois premières semaines de chaque mois.

Les réponses à cette enquête ont été collectées du 27 avril au 18 mai 2016.

Pour chaque question posée, on calcule un solde d'opinion par différence entre les pourcentages de réponses positives et négatives. Le niveau de ces soldes n'étant pas directement interprétable, les commentaires ci-dessus s'appuient sur leurs seules évolutions et leur écart à la moyenne de long terme.

Les coefficients saisonniers étant recalculés chaque mois, l'historique des soldes corrigés des variations saisonnières (CVS) est légèrement révisé à l'occasion de chaque publication.

- Des données complémentaires (séries longues, méthodologie, pages internet associées, etc.) sont disponibles sur la page web de cet indicateur : <http://www.insee.fr/fr/themes/info-rapide.asp?id=20>
- Retrouvez les séries longues dans la BDM : [G389](#)
- Suivez-nous aussi sur [Twitter](#) @InseeFr : <https://twitter.com/InseeFr>
- Contact presse : bureau-de-presse@insee.fr

Prochaine publication : le 28 juin 2016 à 8h45