

# Informations Rapides

24 mai 2016 - n° 131

Principaux indicateurs



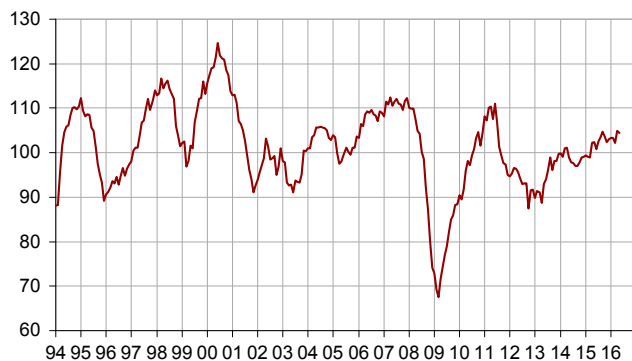
■ Enquête mensuelle de conjoncture dans l'industrie – Mai 2016

## En mai 2016, le climat des affaires dans l'industrie manufacturière est quasi stable au-dessus de sa moyenne de long terme

Selon les chefs d'entreprise interrogés en mai 2016, le climat conjoncturel dans l'industrie est quasi stable. L'indicateur perd un point mais reste à un niveau (104) au-dessus de sa moyenne de long terme (100).

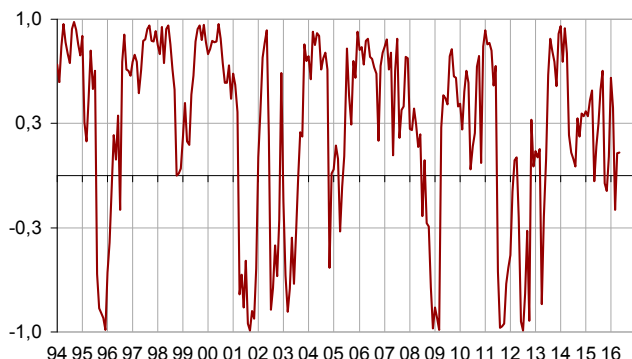
### Indicateur synthétique du climat des affaires

Normalisé de moyenne 100 et d'écart-type 10



L'indicateur de retournement reste dans la zone indiquant une incertitude conjoncturelle.

### Indicateur de retournement



Lecture : proche de 1 (respectivement -1), l'indicateur signale un climat conjoncturel favorable (respectivement défavorable). Entre -0,3 et +0,3 : zone d'incertitude conjoncturelle.

En mai 2016, le solde d'opinion des industriels sur leur activité passée, déjà supérieur à la normale en avril, continue de s'améliorer (+18 points en deux mois). Celui sur les perspectives personnelles de production est quasi stable (-1 point) au-dessus de sa moyenne de longue période.

Toutefois, les industriels sont bien plus optimistes qu'en avril sur les perspectives générales de production du secteur (+7 points). Le solde correspondant est supérieur à sa moyenne de long terme depuis février 2015.

En mai, les carnets de commandes se dégarnissent mais restent supérieurs à la normale. Enfin, les industriels sont aussi nombreux qu'en avril à juger que leurs stocks de produits finis sont supérieurs à la normale : le solde d'opinion correspondant est stable au-dessus de sa moyenne de long terme.

### Opinion des industriels dans l'industrie manufacturière

Soldes d'opinion, en % CVS

Industrie manufacturière	Moy*	Fév. 16	Mars 16	Avril 16	Mai 16
Indicateur synthétique	100	103	102	105	104
Production passée	4	-3	-6	10	12
Stocks	13	4	6	9	9
Carnets de commandes globaux	-18	-14	-14	-10	-13
Carnets de commandes étrangers	-15	-7	-8	-5	-8
Perspectives personnelles de production	5	18	15	9	8
Perspectives générales de production	-9	-4	-2	-1	6

\* Moyenne depuis 1976.

Source : Insee - enquête mensuelle de conjoncture dans l'industrie

### Révisions

Le climat des affaires dans l'industrie manufacturière d'avril 2016 est rehaussé d'un point. Cette légère révision résulte de l'intégration de réponses tardives d'entreprises.

## • Analyse par sous-secteur

### INDUSTRIE AGRO-ALIMENTAIRE

Dans l'industrie agro-alimentaire, le solde sur l'activité passée s'améliore encore et devient supérieur à sa moyenne de long terme. Celui sur les perspectives de production est quasi stable proche de sa moyenne de longue période. Les carnets de commandes se dégarnissent légèrement mais les soldes associés restent supérieurs à la normale. Les stocks de produits finis sont jugés plus élevés, le solde correspondant étant déjà supérieur à sa moyenne en avril.

### BIENS D'ÉQUIPEMENT

Dans l'industrie des biens d'équipement, les soldes d'opinion sur la production passée et les perspectives de production diminuent légèrement mais se maintiennent au-dessus de leur moyenne de longue période. Le solde sur les stocks de produits finis est stable légèrement au-dessus de son niveau moyen. Les carnets de commandes se dégarnissent et les soldes associés deviennent inférieurs à leur moyenne de long terme.

### MATÉRIELS DE TRANSPORT

#### Automobile

Dans le secteur automobile, les soldes sur l'activité passée et les perspectives de production se replient tout en restant bien au-dessus de la normale. Les carnets de commandes globaux et étrangers retombent mais demeurent eux aussi largement au-dessus de leur moyenne. Le solde sur les stocks de produits finis reste au-dessous de sa moyenne de long terme.

#### Autres matériels de transport

Dans les autres matériels de transport, le solde sur l'activité passée, déjà supérieur à la normale en avril, continue d'augmenter. À l'inverse, celui sur les perspectives de production se replie encore et devient légèrement inférieur à son niveau moyen de longue période. Les carnets de commandes sont quasi stables au-dessus de leur moyenne de longue période. Les stocks de produits finis sont jugés encore au-dessous de la normale.

### AUTRES INDUSTRIES

Dans l'ensemble des « autres industries », les soldes d'opinion sur l'activité passée et prévue s'améliorent en mai. Le premier repasse au-dessus de sa moyenne de longue période alors que le second reste légèrement au-dessous de la sienne. Par sous-secteur, le solde sur l'activité passée augmente de nouveau dans la pharmacie, se redresse dans la plasturgie et la métallurgie mais diminue encore dans la chimie. Celui sur les perspectives de production s'améliore dans la chimie et la pharmacie alors qu'il diminue légèrement dans la plasturgie et la métallurgie. Dans l'ensemble des « autres industries », les carnets de commandes sont globalement

stables et se regarnissent un peu à l'étranger. Ils s'améliorent dans la chimie, la plasturgie et la métallurgie alors qu'ils se dégradent un peu dans la pharmacie. Les stocks de produits finis sont jugés plus légers dans l'ensemble, notamment du fait de la chimie et de la métallurgie.

### Opinion des industriels par sous-secteurs de l'industrie

Soldes d'opinion, en % CVS


NA* : (A17) et [A38 et A64]	Moy**	Mars 16	Avril 16	Mai 16
<b>(C1) Industrie agro-alimentaire</b>				
Production passée	6	-2	4	13
Stocks	12	17	13	17
Carnets de commandes globaux	-18	-16	-10	-13
Carnets de commandes étrangers	-15	-10	-6	-10
Perspectives pers. de production	7	8	5	6
<b>(C3) Biens d'équipement</b>				
Production passée	4	-5	11	8
Stocks	17	17	20	20
Carnets de commandes globaux	-24	-18	-20	-25
Carnets de commandes étrangers	-22	-21	-19	-28
Perspectives pers. de production	2	5	4	3
<b>(C4) Matériels de transport</b>				
Production passée	8	26	35	27
Stocks	14	22	3	5
Carnets de commandes globaux	-13	5	18	4
Carnets de commandes étrangers	-10	6	15	5
Perspectives pers. de production	9	39	33	24
<b>Dont : automobile [CL1]</b>				
Production passée	4	44	42	34
Stocks	10	0	-2	2
Carnets de commandes globaux	-19	-4	26	2
Carnets de commandes étrangers	-13	-4	23	2
Perspectives pers. de production	4	45	57	40
<b>Dont : autres matériels de transport [CL2]</b>				
Production passée	15	10	27	32
Stocks	21	45	9	7
Carnets de commandes globaux	-4	14	9	7
Carnets de commandes étrangers	-7	14	9	7
Perspectives pers. de production	15	39	15	12
<b>(C5) Autres industries</b>				
Production passée	1	-5	0	6
Stocks	10	5	9	6
Carnets de commandes globaux	-20	-20	-17	-17
Carnets de commandes étrangers	-16	-10	-10	-7
Perspectives pers. de production	4	5	1	3
<b>Dont : chimie [CE]</b>				
Production passée	6	11	6	-4
Stocks	6	14	7	3
Carnets de commandes globaux	-13	-16	-12	-9
Carnets de commandes étrangers	-9	-4	-4	4
Perspectives pers. de production	13	-6	1	8
<b>Dont : pharmacie [CF]</b>				
Production passée	16	-28	-3	60
Stocks	9	-38	3	4
Carnets de commandes globaux	3	-2	-2	-4
Carnets de commandes étrangers	5	2	-1	-5
Perspectives pers. de production	15	51	2	12
<b>Dont : caoutchouc, plasturgie, ... [CG]</b>				
Production passée	-3	-1	-1	15
Stocks	11	9	10	10
Carnets de commandes globaux	-26	-21	-24	-22
Carnets de commandes étrangers	-22	-14	-11	-5
Perspectives pers. de production	-1	9	5	3
<b>Dont : métallurgie [CH]</b>				
Production passée	0	-5	3	10
Stocks	7	7	15	10
Carnets de commandes globaux	-20	-26	-19	-17
Carnets de commandes étrangers	-20	-23	-19	-19
Perspectives pers. de production	1	-1	2	-1

\* NA : Nomenclature agrégée, fondée sur la NAF rév.2.

\*\* Moyenne de longue période.

Source : Insee - enquête mensuelle de conjoncture dans l'industrie

#### Pour en savoir plus :

- Des données complémentaires (séries longues, méthodologie, pages internet associées, nomenclatures, etc.) sont disponibles sur la page web de cet indicateur : <http://www.insee.fr/fr/themes/indicateur.asp?id=11>
- Retrouvez les séries longues dans la BDM : [G1262](#), [G1263](#), [G1264](#), [G1265](#)
-  Suivez-nous aussi sur [Twitter @InseeFr](https://twitter.com/InseeFr) : <https://twitter.com/InseeFr>
- Contact presse : [bureau-de-presse@insee.fr](mailto:bureau-de-presse@insee.fr)

Prochaine publication : le 23 juin 2016 à 8h45