

Informations Rapides

26 février 2016 - n° 52



Principaux indicateurs

■ Dépenses de consommation des ménages en biens – Janvier 2016

En janvier 2016, la consommation des ménages en biens augmente de nouveau (+0,6 %)

En janvier 2016, les dépenses de consommation des ménages en biens progressent de 0,6 % en volume* (après +1,0 %). Les dépenses en énergie rebondissent vivement et la consommation en biens d'équipement du logement continue d'augmenter à un rythme soutenu. En revanche, les achats de produits alimentaires se replient nettement.

• Énergie : vif rebond

En janvier, les dépenses en énergie se redressent nettement (+3,4 %), après deux mois consécutifs de forte baisse. Le retour à des températures plus proches des normales saisonnières entraîne notamment un rebond des dépenses de gaz et d'électricité pour le chauffage. En revanche, la consommation de produits raffinés carburants, fioul diminue à nouveau (-3,7 %) après une forte hausse en décembre (+5,5 %).

• Biens fabriqués : nouvelle hausse

En janvier, les achats de biens fabriqués continuent d'augmenter (+0,7 %), moins vite qu'en décembre toutefois (+1,9 %).

Biens durables : troisième mois consécutif de hausse

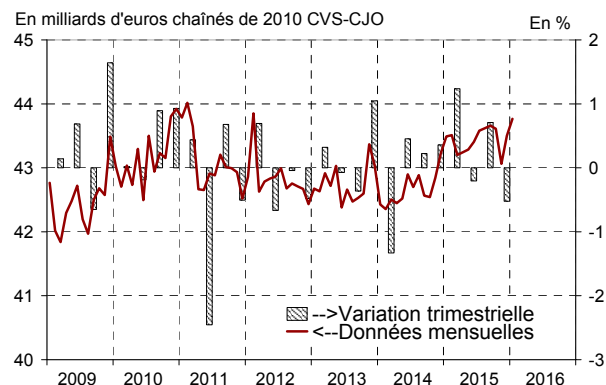
En janvier, la consommation de biens durables croît encore (+0,6 %), après une hausse plus marquée en décembre (+1,6 %). Les dépenses en biens d'équipement du logement restent soutenues (+1,6 %), portées notamment par les achats de produits électroniques grand public. En revanche, les achats d'automobiles sont quasi stables (-0,1 %).

Habillement : hausse plus modérée

En janvier, les dépenses d'habillement augmentent de nouveau (+1,4 %), après un net rebond en décembre (+4,1 %). La hausse de janvier provient principalement des achats de chaussures.

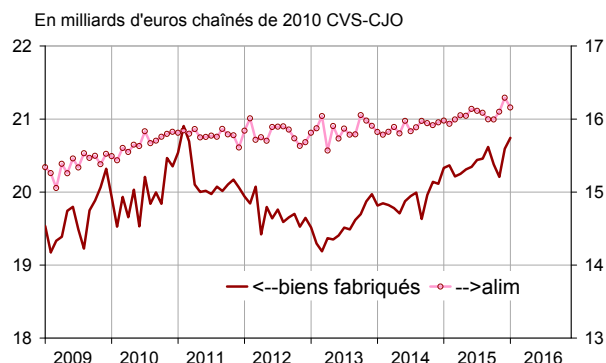
* Les volumes sont mesurés aux prix de l'année précédente chaînés de 2010 et corrigés des variations saisonnières et des effets des jours ouvrables (CVS-CJO).

La consommation totale de biens



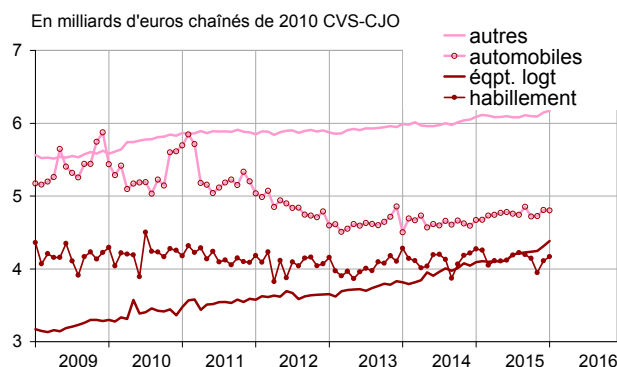
Source : Insee

Alimentaire et biens fabriqués



Source : Insee

Décomposition des biens fabriqués



Source : Insee

Autres biens fabriqués : nouvelle progression

En janvier, les dépenses en autres biens fabriqués croissent pour le deuxième mois consécutif (+0,4 % après +0,9 %), notamment les dépenses en quincaillerie-bricolage et les achats de parfum.

• Alimentaire : net repli

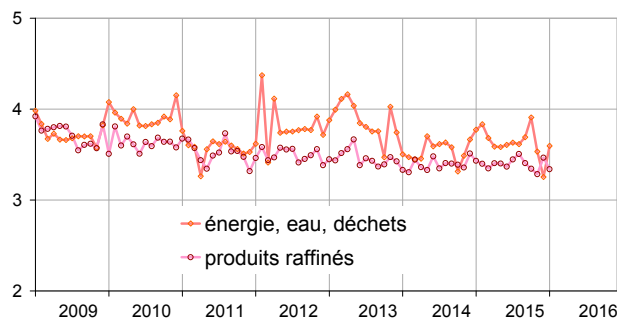
Après deux mois de hausse, la consommation de produits alimentaires recule nettement en janvier (-0,8 %). Les consommateurs réduisent notamment leurs achats de viande et de tabac.

L'évolution de décembre 2015 est revue à la hausse

L'évolution des dépenses de consommation des ménages en biens en décembre 2015 est rehaussée de 0,3 point : elle s'établit à +1,0 %, au lieu de +0,7 %. En effet, depuis la dernière publication, de nouvelles informations ont été intégrées, principalement dans l'énergie, et les coefficients de correction des variations saisonnières ont été actualisés.

Énergie

En milliards d'euros chaînés de 2010 CVS-CJO



Source : Insee

Dépenses de consommation des ménages

Évolutions en pourcentages

	Poids (1)	Nov. 2015	Déc. 2015	Jan. 2016	Jan. 16 / Jan. 15	T / T-1 (2)
Alimentaire	38	0,7	1,2	-0,8	1,1	1,0
Biens fabriqués	44	-0,8	1,9	0,7	2,0	0,1
- dont biens durables	21	0,4	1,6	0,6	4,5	1,1
- automobiles	11	0,1	1,8	-0,1	2,8	0,2
- équipement du logement	7	0,3	1,6	1,6	7,1	2,1
- dont habillement	10	-4,8	4,1	1,4	-2,5	-2,7
- dont autres biens fabriqués	13	-0,1	0,9	0,4	1,4	0,7
Énergie	18	-6,1	-1,6	3,4	-3,8	-4,7
- dont énergie, eau, déchets	10	-9,6	-7,9	10,5	-4,7	-7,4
- dont produits raffinés	9	-1,8	5,5	-3,7	-2,7	-1,6
Total	100	-1,3	1,0	0,6	0,6	-0,4
- dont produits manufacturés	85	-0,4	1,9	-0,3	1,3	0,3

(1) Pondération dans la consommation des ménages en biens en valeur en 2014

(2) Trois derniers mois rapportés aux trois mois précédents

Pour en savoir plus :

CHAMP ET DÉFINITION - Les dépenses de consommation en biens sont estimées conformément aux concepts et nomenclatures de la Comptabilité nationale (NAF rév 2). En 2010, elles représentent la moitié de la dépense totale de consommation des ménages. Elles se décomposent en 3 grands postes :

- ALIMENTAIRE : produits de l'agriculture, de la sylviculture et de la pêche (AZ), denrées alimentaires, boissons, tabac (C1)
- ÉNERGIE : produits des industries extractives, ainsi que distribution d'eau, gaz, électricité et air conditionné, assainissement et la gestion des déchets (DE), et produits cokéfiés et raffinés (C2).
- FABRIQUÉS : produits informatiques, électroniques, électriques et optiques (C3), matériels de transport (C4), textiles-habillement-cuir, produits en bois, en papier, meubles, produits chimiques et pharmaceutiques, produits en plastiques, caoutchouc, minéraux, métaux, quincaillerie-bricolage (C5). Au sein de ce poste, sont distingués les biens « durables » qui regroupent matériels de transport, équipement du logement (meuble, électroménager, etc.) et autres biens durables (horlogerie-bijouterie, GPS, lunettes, appareils médicaux, etc.).
- Les produits manufacturés correspondent à l'ensemble des produits C1, C2, C3, C4, C5.

SOURCES - Cet indicateur de consommation est construit à partir de différentes sources statistiques établies par la Banque de France, le Comité des constructeurs français d'automobiles, le Service de l'observation et des statistiques (SOeS) du ministère de l'Équipement, l'Institut français de la mode, la Cnam, le Syndicat national du caoutchouc et des plastiques, le Comité des producteurs de pétrole, GFK, Logista, la Chambre syndicale internationale de l'automobile et du motocycle, etc. Il est corrigé des variations saisonnières et du nombre de jours ouvrables (CVS-CJO).

Des données complémentaires (séries longues, méthodologie, pages internet associées, etc.) sont disponibles sur la page web de cet indicateur : <http://www.insee.fr/fr/themes/info-rapide.asp?id=19>

- Retrouvez les séries longues dans la BDM : [G1555](#)
-  Suivez-nous aussi sur Twitter @InseeFr : <https://twitter.com/InseeFr>
- Contact presse : bureau-de-presse@insee.fr

Prochaine publication : le 31 mars 2016 à 8h45