

# Insee Conjoncture

## Aquitaine-Limousin-Poitou-Charentes

N° 2

Avril 2016

## La reprise tend à se confirmer au 4<sup>e</sup> trimestre 2015

Dans un contexte national de progression de l'activité au 4<sup>e</sup> trimestre 2015, les signes de reprise se confirment en Aquitaine-Limousin-Poitou-Charentes. L'emploi salarié marchand poursuit sa croissance, porté par le dynamisme dans les services marchands et l'intérim. Le taux de chômage diminue de 0,1 point et s'établit à 9,7 %. La demande d'emploi continue d'augmenter. Le nombre de logements autorisés à la construction reste bien orienté tandis que la reprise ne se confirme pas pour les logements commencés. La fréquentation hôtelière est en plein essor, portée par les nuitées françaises comme étrangères. Le nombre de créations d'entreprises repart à la hausse, grâce à la progression de créations hors micro-entrepreneurs et au maintien des micro-entrepreneurs. Le nombre de défaillances d'entreprises se contracte de nouveau.

Caroline Geindre, Virginie Régnier, Insee

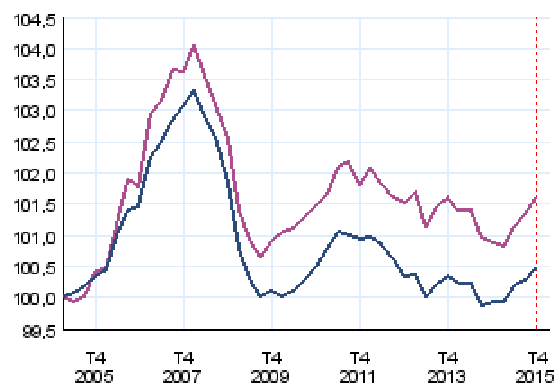
Rédaction achevée le 13 avril 2016

Au 4<sup>e</sup> trimestre 2015, en Aquitaine-Limousin-Poitou-Charentes (ALPC), l'emploi salarié marchand non agricole augmente de 0,3 % après deux trimestres de hausse (+0,3 % au 2<sup>e</sup> trimestre, +0,2 % au 3<sup>e</sup> trimestre). Au niveau national, il progresse également (+0,2 %) (figure 1). Sur un an, l'emploi régional croît à un rythme légèrement plus soutenu qu'au niveau national (+0,7 % contre +0,5 %). Sur l'ensemble de l'année 2015, la région gagne ainsi 8 800 emplois.

### 1 Évolution de l'emploi salarié marchand

— Aquitaine-Limousin-Poitou-Charentes  
— France métropolitaine

Indice base 100 au 1<sup>er</sup> trimestre 2005



Champ : emploi salarié hors agriculture, secteurs principalement non marchands et salariés des particuliers employeurs.

Note : données CVS, en fin de trimestre. Données provisoires pour le 4<sup>e</sup> trimestre 2015.

Source : Insee, Estimations d'emploi

Durant le dernier trimestre 2015, l'emploi salarié augmente dans six départements de la région, en particulier dans les Landes (+0,8 %) ainsi qu'en Gironde et dans les Deux-Sèvres (+0,6 %). Il est stable en Charente et en Charente-Maritime. Il baisse légèrement en Dordogne et en Corrèze (-0,1 %) et recule fortement en Creuse et en Haute-Vienne (-0,8 %).

Au 4<sup>e</sup> trimestre 2015 en ALPC, l'emploi salarié dans la construction continue de se dégrader mais à un rythme moindre qu'aux trimestres précédents (-0,4 % après -0,6 % aux 2<sup>e</sup> et 3<sup>e</sup> trimestres 2015) (figure 2). Sur un an, la région perd près de 3 200 emplois dans ce secteur, soit une baisse de 2,6 %.

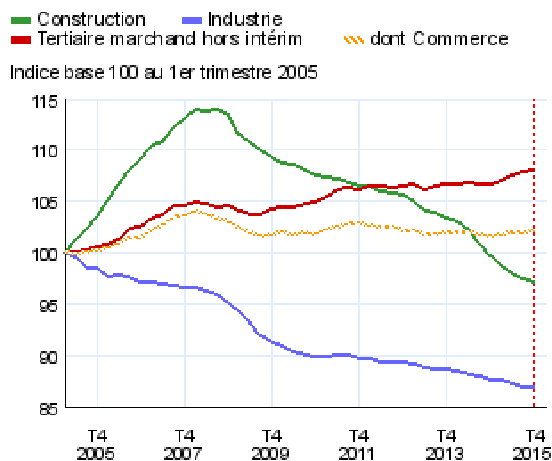
L'emploi salarié dans l'industrie en ALPC recule de 0,1 % au 4<sup>e</sup> trimestre, une baisse nettement atténuée par rapport au trimestre précédent (-0,4 %). Les gains d'emplois dans le secteur de la « fabrication de denrées alimentaires, de boissons et de produits à base de tabac » peinent à compenser les pertes dans le secteur de la « fabrication d'autres produits industriels » qui regroupe, entre autres, la métallurgie, les industries du cuir, du bois et du papier. Au total en 2015, l'industrie perd 2 500 emplois en ALPC, soit une baisse de 1 % sur un an.

Les services marchands hors intérim restent bien orientés au 4<sup>e</sup> trimestre (+0,3 %). Les hausses d'effectifs salariés sont significatives dans les activités scientifiques et techniques (+0,8 %), le secteur de l'information et de la communication (+0,6 %) et les activités d'hébergement-restauration (+0,5 %).

À l'inverse, les activités financières et d'assurance perdent des emplois (-0,3 %) et, dans une moindre mesure, les « activités du transport et de l'entreposage » et « les autres activités de services » (-0,1 %). Sur un an, les services marchands hors intérim progressent de 1,7 %, avec un gain de 8 600 emplois.

L'emploi dans le commerce augmente pour le 4<sup>e</sup> trimestre consécutif (+0,1 %). Avec 1 600 emplois supplémentaires sur un an, soit une hausse de 0,6 %, les effectifs dans ce secteur retrouvent leur niveau du 1<sup>er</sup> trimestre 2013, loin cependant de celui d'avant-crise.

## 2 Évolution de l'emploi salarié marchand par secteur en Aquitaine-Limousin-Poitou-Charentes

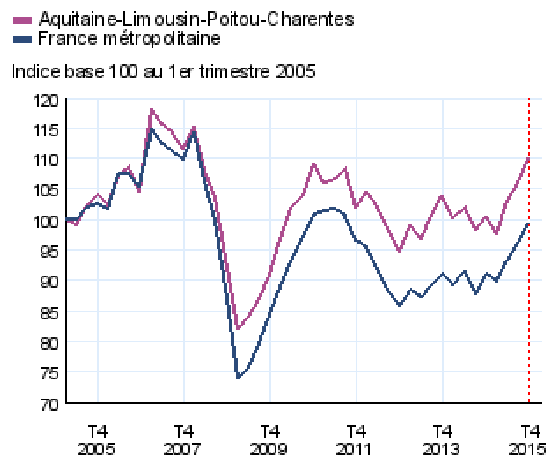


## Troisième trimestre de hausse dans l'intérim

En ALPC, comme au niveau national, l'emploi intérimaire s'inscrit à la hausse (figure 3) pour le 3<sup>e</sup> trimestre consécutif (+3,8 % au 4<sup>e</sup> trimestre après +2,7 % au 3<sup>e</sup> et +5,6 % au 2<sup>e</sup>). Les Landes et la Vienne enregistrent les hausses les plus significatives. À l'inverse l'emploi intérimaire recule en Creuse, Haute-Vienne et Corrèze.

Sur un an, les effectifs dans l'intérim augmentent fortement en ALPC (+9,6 %), comme en France métropolitaine (+9,4 %). Ils progressent dans tous les départements, en particulier en Dordogne, dans les Landes et les Pyrénées-Atlantiques. Les hausses les plus faibles s'observent en Haute-Vienne et Corrèze.

## 3 Évolution de l'emploi intérimaire



## Le taux de chômage en baisse au 4<sup>e</sup> trimestre 2015

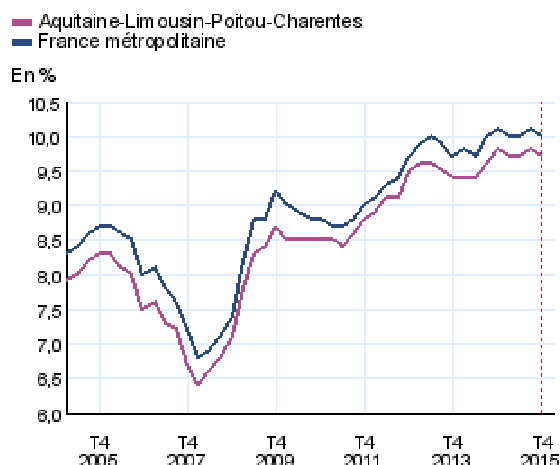
Au 4<sup>e</sup> trimestre 2015, le taux de chômage en ALPC s'établit à 9,7 %. Il baisse ainsi de 0,1 point par rapport au trimestre précédent et retrouve son niveau du premier semestre 2015. En France

métropolitaine, il décroît également de 0,1 point pour atteindre 10,0 %. L'écart de 0,3 point entre le taux régional et national est resté stable durant l'année 2015 (figure 4).

La Charente-Maritime, la Dordogne et le Lot-et-Garonne sont les départements les plus affectés par le chômage (respectivement 10,9 %, 10,7 % et 10,4 %) tandis que les Deux-Sèvres et la Corrèze affichent les taux les plus bas (7,8 % et 8,3 %). Au 4<sup>e</sup> trimestre, le taux de chômage baisse dans l'ensemble des départements de l'ALPC, à l'exception du Lot-et-Garonne et de la Haute-Vienne où il se stabilise. La Charente, la Dordogne, la Gironde et les Deux-Sèvres enregistrent la baisse la plus conséquente (-0,2 point).

Sur un an, le taux de chômage s'inscrit à la hausse en Lot-et-Garonne et Corrèze (+0,1 point) et se stabilise en Haute-Vienne. Il diminue dans les neuf autres départements de la région, la Dordogne et la Charente affichant les reculs les plus importants (-0,4 point et -0,3 point).

## 4 Taux de chômage



## Deuxième trimestre de baisse pour les jeunes demandeurs d'emploi

Au 4<sup>e</sup> trimestre 2015, la demande d'emploi continue d'augmenter en ALPC (+0,7 % après +0,7 % au 3<sup>e</sup> trimestre 2015). Fin décembre 2015, 495 000 demandeurs d'emploi de catégorie A, B ou C (données corrigées de variations saisonnières) sont inscrits à Pôle emploi en région. Au niveau national, la demande d'emploi croît également, mais de manière plus marquée (+1,0 %).

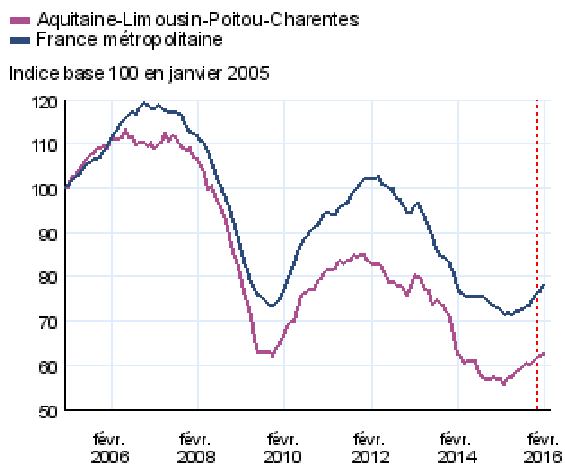
Avec un recul de 0,9 %, la demande d'emploi des moins de 25 ans s'oriente à la baisse pour le deuxième trimestre consécutif. Par contre, la situation des demandeurs d'emploi de 50 ans ou plus et de ceux de longue durée se dégrade de nouveau au 4<sup>e</sup> trimestre 2015, avec des hausses respectives de 1,7 % et 1,8 %.

Fin 2015, sur un an, le nombre de demandeurs d'emploi progresse de 5 % en ALPC comme en France métropolitaine. Cette augmentation touche plus particulièrement les demandeurs d'emploi de 50 ans ou plus et ceux de longue durée (respectivement +9,5 % et +12,3 %). En revanche, le nombre de demandeurs d'emploi de moins de 25 ans diminue : la baisse est de 0,8 % sur un an, soit 600 jeunes inscrits à Pôle emploi de moins qu'en décembre 2014.

## Bilan contrasté pour les logements

En ALPC, entre les 3<sup>e</sup> et 4<sup>e</sup> trimestre 2015, le nombre de logements autorisés à la construction progresse (+2 %) mais de manière moins soutenue qu'aux deux trimestres précédents (figure 5). En cumul sur 12 mois, les autorisations atteignent ainsi 39 700 logements. Elles augmentent particulièrement en Vienne, Charente-Maritime et Gironde, mais diminuent notamment en Dordogne, Charente et Lot-et-Garonne. En France métropolitaine, l'essor du nombre de logements autorisés s'accroît sensiblement au 4<sup>e</sup> trimestre (+4,1 %).

## 5 Évolution du nombre de logements autorisés à la construction

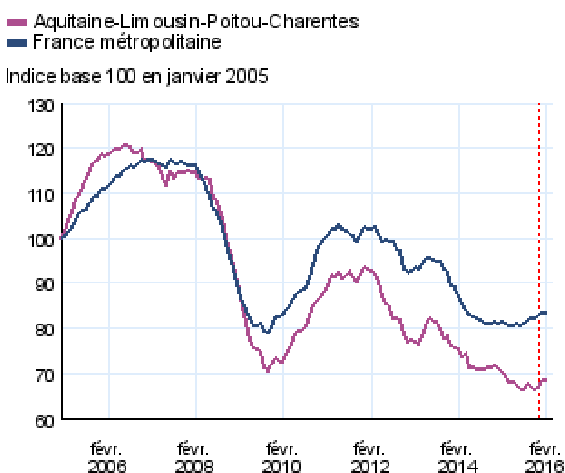


Note : données mensuelles brutes, en date réelle. Chaque point représente l'évolution du cumul des 12 derniers mois.  
Source : SOeS, [Sitt@del2](mailto:Sitt@del2)

En rythme annuel, le nombre de logements autorisés confirme la tendance à la hausse dans la région (+ 8,1 % après 5,3 % au 3<sup>e</sup> trimestre), tandis qu'il redémarre au niveau national (+ 3,8 % après - 3,0 %).

Au 4<sup>e</sup> trimestre en ALPC, la reprise du nombre de logements commencés, amorcée au trimestre précédent ne se confirme pas (- 0,8 % après + 0,6 %) (figure 6). En cumul sur 12 mois, les mises en chantier totalisent ainsi 34 500 logements. En France métropolitaine, le nombre de logements commencés poursuit sa croissance (+ 1,2 %) entamée au trimestre précédent. Dans la région, il ne progresse que dans quatre départements : en Haute-Vienne, Lot-et-Garonne, Gironde et Charente tandis qu'il recule particulièrement dans les Pyrénées-Atlantiques et la Creuse. Sur un an, l'évolution reste orientée à la baisse en ALPC (- 6,5 %), alors qu'elle continue de se redresser en France métropolitaine (+ 1,6 %).

## 6 Évolution du nombre de logements commencés



Note : données mensuelles brutes, en date réelle. Chaque point représente l'évolution du cumul des 12 derniers mois.  
Source : SOeS, [Sitt@del2](mailto:Sitt@del2)

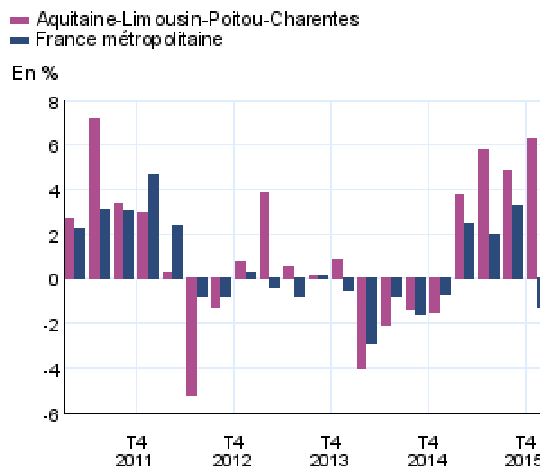
## Fréquentation hôtelière encore en hausse

Au 4<sup>e</sup> trimestre 2015, en ALPC, l'essor de la fréquentation dans les hôtels se confirme avec 6,3 % de nuitées supplémentaires par rapport à la même période en 2014 (figure 7). Cette hausse, la plus forte depuis le 2<sup>e</sup> trimestre 2011, clôt une année 2015 de reprise. Elle est particulièrement soutenue en octobre et décembre (+ 8,0 % chacun), et ralentit légèrement en novembre (+ 2,2 %). La hausse de la fréquentation est portée à la fois par le rebond des nuitées françaises (+ 5,7 % après - 3,1 % en 2014) et le renforcement des nuitées étrangères (+ 10,8 % après + 11,4 % en 2014).

En revanche, en France métropolitaine, les attentats au mois de novembre affectent sensiblement la fréquentation hôtelière qui diminue de 1,3 % au 4<sup>e</sup> trimestre, entraînée par la chute des nuitées étrangères (- 5,9 %). En novembre, le nombre de nuitées totales recule de 1,8 % et se creuse davantage en décembre (- 4,9 %).

Au 4<sup>e</sup> trimestre en ALPC, la fréquentation dans les hôtels croît dans la plupart des départements. Elle augmente particulièrement dans les Deux-Sèvres (+ 14,8 %) et la Creuse (+ 11,7 %). Elle progresse aussi nettement dans la Vienne (+ 9,6 %), en Gironde et Haute-Vienne (+ 7,4 % chacun), puis en Charente-Maritime (+ 7,2 %). Néanmoins, elle se tasse légèrement en Dordogne (- 1,0 %), du fait du repli des nuitées françaises comme étrangères.

## 7 Évolution de la fréquentation dans les hôtels



Notes : données trimestrielles brutes. Évolution du nombre de nuitées du trimestre de l'année n par rapport au trimestre de l'année n-1.

Source : Insee, en partenariat avec les Comités régionaux du tourisme (CRT) et la DGE

## Léger regain des créations d'entreprises

Au 4<sup>e</sup> trimestre 2015 en ALPC, le nombre de créations d'entreprises rebondit légèrement sur un trimestre (+ 1,1 %) après deux trimestres consécutifs de repli (figure 8). Ainsi, 11 159 entreprises ont été créées. Cette reprise résulte du maintien des immatriculations de micro-entrepreneurs (+ 0,2 %), en recul depuis le 2<sup>e</sup> trimestre 2014, et de la hausse de celles des entreprises hors micro-entrepreneurs (+ 1,7 % après + 4,5 % au trimestre précédent). En France métropolitaine, le nombre de créations totales progresse davantage (+ 4,2 %), porté par le fort regain des micro-entrepreneurs (+ 7,6 %).

Sur un an, le nombre de créations totales demeure à la baisse dans la région (- 2,3 % par rapport au 4<sup>e</sup> trimestre 2014). Ceci traduit le fort recul des immatriculations de micro-entrepreneurs (- 24 %) que ne parvient pas à compenser le dynamisme des autres créations (+ 20 %). Cette tendance s'observe aussi au niveau France métropolitaine.

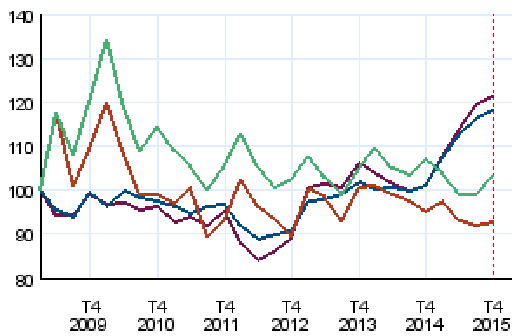
Au 4<sup>e</sup> trimestre, les créations d'entreprises reculent de 0,9 % dans les services mais restent les plus nombreuses. Elles progressent dans la construction (+ 0,5 %), l'industrie (+ 10,8 %) et le secteur « commerce, transport, hébergement-restauration » (+ 3,8 %), premier contributeur à la croissance ce trimestre. Sur un an, la tendance s'inverse : hausse de 1,1 % dans les services et diminution dans les autres secteurs.

Par rapport à 2014, le nombre de créations totales du 4<sup>e</sup> trimestre 2015 repart fortement dans les Pyrénées-Atlantiques (+ 16,8 %), plus faiblement en Gironde (+ 3,8 %), dans la Vienne (+ 1,6 %) et les Landes (+ 0,8 %). En revanche, il chute dans les autres départements de la région, surtout en Charente-Maritime (- 19 %), Creuse (- 16 %) et Charente (- 15 %). Les créations de micro-entrepreneurs reculent dans tous les départements, tandis que les autres s'accroissent.

## 8 Créations d'entreprises

■ Aquitaine-Limousin-Poitou-Charentes hors micro-entr.  
 ■ France métro. hors micro-entr.  
 ■ Aquitaine-Limousin-Poitou-Charentes y/c micro-entr.  
 ■ France métro. y/c micro-entr.

Indice base 100 au 1er trimestre 2009



Champ : ensemble des activités marchandes hors agriculture.

Note : les créations d'entreprises hors micro-entrepreneurs sont corrigées des jours ouvrables et corrigées des variations saisonnières (CVS-CJO), les créations sous régime de micro-entrepreneur sont brutes. Données trimestrielles.

Source : Insee, REE (Répertoire des Entreprises et des Établissements – Sirene)

### Les défaillances d'entreprises reculent encore

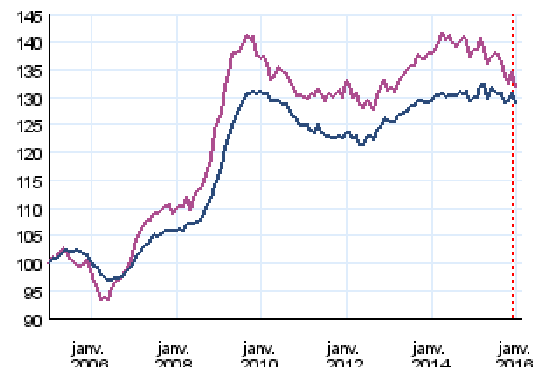
Fin décembre 2015, plus de 5 600 défaillances d'entreprises sont enregistrées en ALPC sur les 12 derniers mois. Elles diminuent de 1,1 % par rapport à fin septembre 2015, après deux trimestres consécutifs de baisse (figure 9). Par rapport à fin décembre 2014, la décre est plus marquée (-1,8 %). En France métropolitaine, la tendance s'avère plus maussade sur un trimestre (+0,1 %) comme sur un an (+1,1 %).

Sur un trimestre, les défaillances reculent dans sept départements, en particulier en Corrèze (-5,7 %) et Creuse (-5,5 %), mais la Gironde demeure le plus gros contributeur à leur repli (-5,3 %). En revanche, elles progressent fortement dans la Vienne (+13,1 %) et en Lot-et-Garonne (+10,2 %). Dans la région, l'agriculture et la construction sont les secteurs qui contribuent le plus à la baisse des défaillances (-11,5 % et -2,5 %). Les défaillances augmentent particulièrement dans l'information-communication (+13,8 %) et les activités immobilières (+6,5 %), mais c'est la hausse dans le commerce et réparation automobile qui les impactent le plus avec +1,9 %.

## 9 Défaillances d'entreprises

■ Aquitaine-Limousin-Poitou-Charentes  
 ■ France métropolitaine

Indice base 100 en janvier 2005



Note : données mensuelles brutes au 11 mars 2016, en date de jugement.

Chaque point représente l'évolution du cumul des douze derniers mois.

Source : Banque de France, Fiben

### En France, inflation nulle et pouvoir d'achat dynamique

En France, au 4<sup>e</sup> trimestre 2015, la croissance a atteint +0,3 %, portée par la progression de la production manufacturière entraînant celle des services marchands, malgré les conséquences négatives des attentats. L'emploi salarié marchand a accéléré, notamment l'emploi intérimaire qui progresse vivement depuis trois trimestres. Dans le même temps, le taux de chômage a légèrement reculé à 10,3 % en France. Côté demande, la consommation des ménages a été affectée par les attentats et les températures douces tandis que l'investissement des entreprises a accéléré après trois trimestres de hausse déjà soutenue. Le commerce extérieur a contribué négativement à la croissance, trouvant sa contrepartie dans une forte contribution positive des variations de stocks, pour le deuxième trimestre consécutif. Soutenu par une inflation nulle, le pouvoir d'achat des ménages a crû de 1,8 % en 2015, un rythme inégalé depuis 2007. Au 1<sup>er</sup> semestre 2016, la croissance française gagnerait un peu de tonus (+0,4 % par trimestre).

### L'activité a ralenti dans les économies avancées

Dans les pays émergents, l'activité a progressé faiblement au 4<sup>e</sup> trimestre 2015, concluant une année morose. Les grands exportateurs de matières premières, comme le Brésil et la Russie, ont pâti de la chute des cours. En Chine, l'activité a de nouveau ralenti. Le ralentissement des importations des pays émergents, notamment en Asie, a freiné le commerce mondial. Les exportations des économies avancées ont été déprimées par le manque de demande en provenance des pays émergents, ce qui a pesé sur la croissance de fin d'année. Dans la zone euro, l'activité a ainsi crû modérément, au même rythme qu'au 3<sup>e</sup> trimestre 2015. La reprise continue toutefois de se diffuser progressivement : l'accélération de l'emploi et des salaires ainsi que la nouvelle baisse des prix du pétrole soutiennent le pouvoir d'achat des ménages. Au 1<sup>er</sup> semestre 2016, la croissance des économies avancées resterait solide, notamment du fait d'une légère accélération dans la zone euro.

**Insee Aquitaine-Limousin-Poitou-Charentes**

5 rue Sainte-Catherine  
 BP 557 86020 Poitiers Cedex

**Directrice de la publication :**  
 Fabienne Le Hellaye

**Rédacteur en chef :**  
 Jean Sebban

ISSN : 2492-699X

© Insee 2016

**P**our en savoir plus :

- Note de conjoncture nationale de mars 2016 « Inflation nulle, pouvoir d'achat dynamique »

[www.insee.fr/Thèmes/Conjoncture/Analyse de la conjoncture](http://www.insee.fr/Thèmes/Conjoncture/Analyse de la conjoncture)

- Tableau de bord de la conjoncture régionale
- [www.insee.fr/Thèmes/Conjoncture/Conjoncture régionale/Région/Tableau de bord de conjoncture de la région](http://www.insee.fr/Thèmes/Conjoncture/Conjoncture régionale/Région/Tableau de bord de conjoncture de la région)

