



Un taux de chômage historiquement élevé

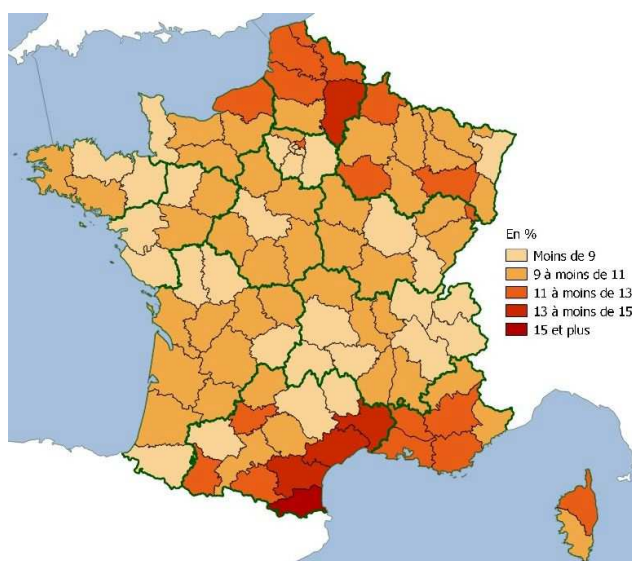
En Languedoc-Roussillon-Midi-Pyrénées, le taux de chômage est historiquement plus élevé qu'en France métropolitaine, notamment dans les départements du littoral. Dans les années 2000, le taux de chômage régional tend vers le niveau national. Puis, l'écart augmente à nouveau depuis 2007, sous l'effet de la crise des *subprimes*. Les hommes, dont le taux de chômage dépasse désormais celui des femmes, et les jeunes sont particulièrement affectés par les récents chocs économiques.

Magalie Dinaucourt, Roger Rabier, Insee

Apparu dans les années 70 et devenu massif dans les années 90, le chômage touche, en 2014, 12 % de la main d'œuvre du Languedoc-Roussillon-Midi-Pyrénées. C'est le deuxième plus fort taux de chômage des régions métropolitaines derrière celui du Nord-Pas-de-Calais-Picardie (12,5 %) (figure 1). En France, 9,9 % des personnes actives sont dépourvues d'emploi.

1 Les départements du littoral plus exposés au chômage

Taux de chômage par département en 2014



Source : Insee, taux de chômage localisés - © IGN - Insee 2016

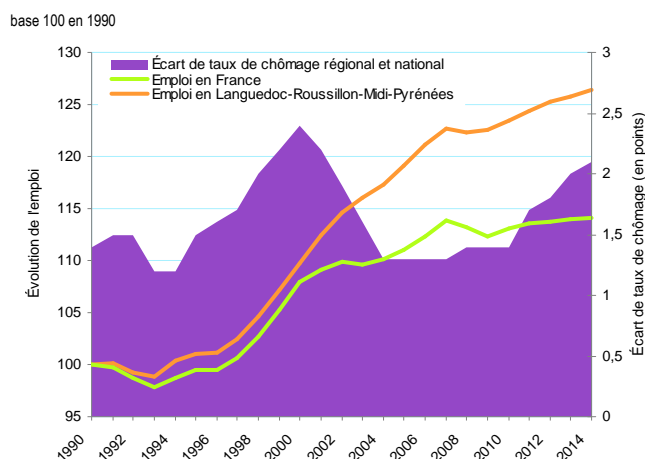
Une situation historique

Si en 2014 la région est l'une des plus exposées au chômage, cette situation n'est pas propre à la période récente. En 1982, alors que le taux national était de 6,3 %, la carte du chômage

faisait apparaître les prémices des contrastes entre les régions. Le Languedoc-Roussillon-Midi-Pyrénées figurerait parmi les 4 régions les plus touchées derrière le Nord-Pas-de-Calais-Picardie, la Provence-Alpes-Côte d'Azur et la Corse. L'augmentation du chômage est plus importante dans la région qu'au niveau national jusqu'au début des années 2000, avec un écart passant de 0,7 point en 1982 à 2,4 points en 2000 (figure 2). Puis, sous l'effet d'une accélération de l'emploi, le taux de chômage tend à rattraper celui de France, l'écart se réduit jusqu'à la crise des *subprimes* (1,3 point en 2007). Depuis, l'emploi régional progresse moins vite qu'auparavant alors que l'augmentation de population active reste élevée. Ainsi, le chômage régional croît davantage qu'en France. L'écart dépasse à nouveau 2 points en 2014.

2 Davantage d'emplois, davantage de chômage

Évolution de l'emploi et écart de taux de chômage entre le Languedoc-Roussillon-Midi-Pyrénées et le niveau national



Lecture : en 1990, l'écart entre le taux de chômage du LRMP et celui de la France métropolitaine atteignait 1,4 point contre 2,1 points en 2014 (aire). Dans le même temps, l'emploi a progressé de 26,5 % en LRMP et de 14,1 % en France métropolitaine (courbes).

Source : Insee, estimations d'emploi localisées et taux de chômage localisés

Au sein de la région, les départements les plus touchés sont ceux de la façade méditerranéenne : les Pyrénées-Orientales, suivies de l'Hérault, du Gard et de l'Aude, 4 départements parmi les 5 les plus touchés de métropole. Dans les années 90, ces mêmes départements étaient déjà les plus exposés au chômage.

Les hommes désormais plus touchés que les femmes

Par le passé, les femmes étaient davantage exposées au chômage que les hommes. Depuis 2002, leur situation face au chômage se rapproche de celle des hommes pour arriver à l'égalité en 2013. Pour la première fois en 2014, le taux de chômage régional des hommes dépasse celui des femmes. Au niveau national, c'est le cas depuis 2012. Ainsi, dans la région 12,2 % des hommes actifs sont au chômage contre 11,8 % des femmes. L'effet des chocs économiques depuis 2007 a été plus néfaste pour les hommes occupant des postes dans des secteurs davantage touchés comme l'industrie ou la construction. Les femmes, plus présentes dans les services, l'enseignement, la santé ont moins subi la crise que les hommes. D'autres facteurs peuvent expliquer ce rattrapage, comme le retrait du marché du travail de personnes éloignées de l'emploi.

Dans l'Hérault le taux de chômage des hommes est plus élevé que celui des femmes depuis 2009, l'écart atteint 1,6 point en 2014. Dans les Pyrénées-Orientales, c'est le cas depuis 2012. Le taux de chômage des hommes y est plus élevé que celui des femmes de 1,5 point. À l'inverse, le taux de chômage des femmes est supérieur à celui des hommes dans le Tarn-et-Garonne, l'Aude, les Hautes-Pyrénées et la Haute-Garonne (figure 3).

Forte progression du chômage des jeunes

En Languedoc-Roussillon-Midi-Pyrénées, la moitié des jeunes de 15 à 24 ans sont en études. Un peu moins de la moitié sont des actifs, en emploi (y compris les apprentis en formation en alternance), ou au chômage. 5 % sont sans activité (au foyer ou autres). Le taux de chômage des jeunes (15-24 ans) atteint 29,1 % en 2014, soit 5,7 points de plus qu'au niveau national. C'est la deuxième région la plus touchée derrière le Nord-Pas-de-Calais-Picardie. Au sein de la région, les disparités départementales sont fortes : 19,3 % des jeunes actifs sont au chômage en Lozère et 36,8 % dans les Pyrénées-Orientales.

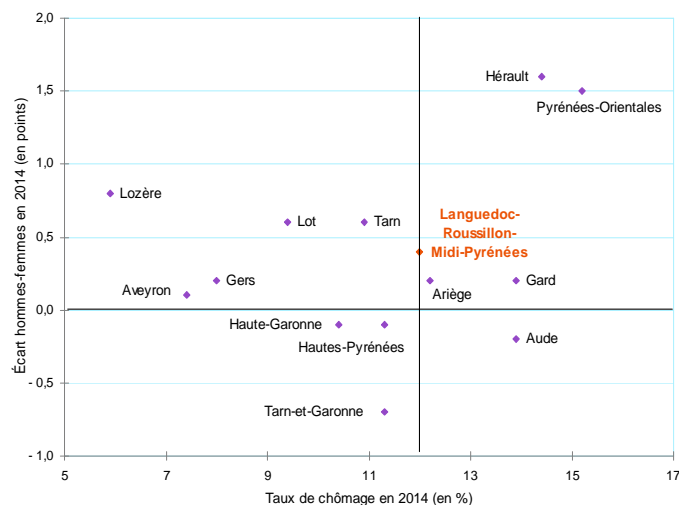
Depuis 2008, les jeunes de 15 à 24 ans pâtissent fortement des effets de la crise et sont ainsi plus touchés par la montée du chômage que leurs aînés, notamment dans la région. Leur taux de chômage croît de +6,6 points contre +5,1 points en France métropolitaine. Bien que les difficultés d'insertion renvoient en partie aux faibles niveaux de diplômes, les plus diplômés sont aussi fortement affectés par les chocs économiques.

La progression du chômage des jeunes est particulièrement sensible dans les Pyrénées-Orientales (+9,7 points) et dans les départementaux les plus ruraux de la région (Ariège, Gers, Aude,

Lozère, Lot et Aveyron). À l'inverse, le Gard (+5,3 points) et le Tarn (+5,2 points) sont moins touchés (figure 4).

3 Le taux de chômage des hommes dépasse celui des femmes

Taux de chômage par département et écart de taux de chômage entre les hommes et les femmes en 2014

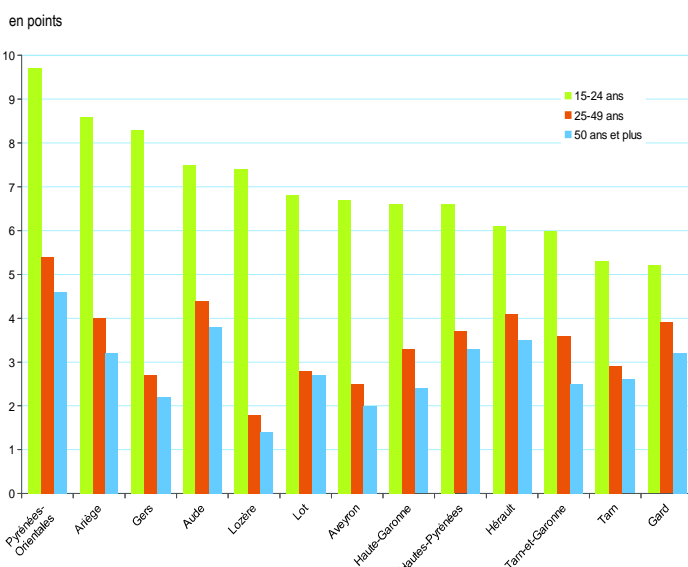


Lecture : les Pyrénées-Orientales et l'Hérault présentent à la fois le plus fort de chômage parmi les départements de la région et le plus fort différentiel de taux de chômage entre les hommes et les femmes.

Source : Insee, taux de chômage localisés

4 Forte progression du chômage des jeunes depuis 2008

Évolution du taux de chômage par tranche d'âge et département entre 2008 et 2014



Lecture : dans les Pyrénées-Orientales, le taux de chômage des 15-24 ans a progressé de 9,7 points entre 2008 et 2014 ; celui des 25-49 ans de 5,4 points et celui des 50 ans et plus de 4,6 points.

Source : Insee, taux de chômage localisés

Sources

Les données sont issues du dispositif des estimations d'emploi localisées (Estel) et des taux de chômage localisés. Ces derniers sont calés sur le nombre de chômeurs estimé par l'enquête Emploi pour l'échelon national, et s'appuient sur la structure des demandeurs d'emploi inscrits en fin de mois à Pôle emploi pour la ventilation géographique. L'emploi est quant à lui mesuré en fin d'année et plus précisément à la dernière semaine de décembre.

Insee Languedoc-Roussillon-Midi-Pyrénées
36, rue des Trente-Six Ponts
31054 Toulouse cedex 4

Directeur de la publication :
Jean-Philippe Grouthier

Rédactrice en chef :
Magalie Dinaucourt

ISSN : en cours

© Insee 2016

Pour en savoir plus

- Bessone A.-J., Dorothée O., Robin M. et Vugdalic S., « Emploi et chômage dans les nouvelles régions depuis la crise », *Insee Focus* n° 40, novembre 2015
- Ballet B., Nozières B., Rabier R., « Languedoc-Roussillon-Midi-Pyrénées : Le grand sud attractif », *Insee Analyses Languedoc-Roussillon* n°10, avril 2015
- « Femmes et hommes, égaux devant le chômage », *Observatoire des inégalités*, 12 février 2014

