



Mi 2015, l'activité économique limousine tourne au ralenti

Au deuxième trimestre 2015, la croissance des pays avancés est restée robuste mais a légèrement fléchi. En revanche, l'activité a continué de décevoir dans les pays émergents. En France, malgré une dégradation de la production industrielle au deuxième trimestre, l'activité reste bien orientée.

En Limousin, la reprise est toujours latente. L'emploi salarié diminue de nouveau, mais l'emploi intérimaire s'oriente à la hausse. Le chômage reste stable, tandis que la demande d'emploi progresse. La fréquentation est en hausse pour l'hôtellerie limousine, dopée par les événements sportifs d'avril. La création d'entreprises se contracte mais les défaillances sont stables. L'amélioration des indicateurs relatifs à la construction de locaux permet néanmoins d'espérer une reprise prochaine de l'activité dans ce secteur.

Selon l'enquête d'opinion réalisée par la Banque de France¹, l'indicateur du climat des affaires dans l'industrie s'améliore en Limousin. L'activité industrielle a progressé dans la quasi totalité des secteurs. Les chefs d'entreprises tablent sur un nouvel accroissement de la production en octobre.

¹ Source : note de conjoncture de la Banque de France de septembre 2015.

Caroline Geindre, Damien Noury, Insee

Rédaction achevée le 14 octobre 2015

Pas de reprise pour l'emploi

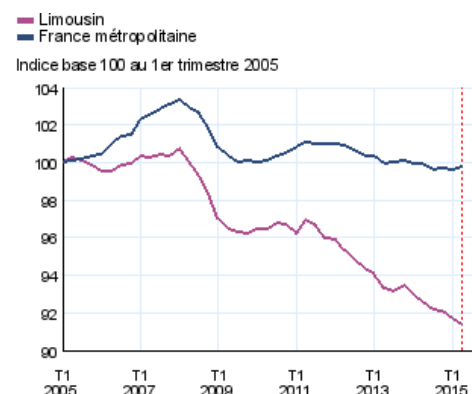
Après cinq trimestres consécutifs de baisse, l'emploi salarié marchand limousin se replie de nouveau au deuxième trimestre 2015 (-0,3 %), tandis que l'emploi national repart à la hausse (+0,2 %). La région perd 1 800 emplois en un an, soit une baisse de 1,3 % de ses effectifs salariés. Sur un an, le recul des emplois en France métropolitaine est de bien moindre ampleur (-0,1 %) (figure 1).

Les effectifs salariés diminuent dans huit régions de métropole au deuxième trimestre. Le Limousin est la deuxième région la plus affectée derrière la Haute-Normandie. *A contrario*, la Corse et Provence-Alpes-Côte d'Azur enregistrent les plus fortes augmentations (+1,2 % et +0,7 %).

L'emploi s'oriente à la baisse dans les trois départements limousins tant en rythme trimestriel qu'annuel. L'emploi creusois subit la plus forte dégradation (-0,6 % et -2,1 %). La Haute-Vienne affiche un repli plus modéré au deuxième trimestre (-0,2 %), mais reste fortement impactée à la baisse sur un an (-1,5 %). L'emploi corrézien se replie en rythme

trimestriel (-0,4 %), mais enregistre la plus faible dégradation régionale en rythme annuel (-0,7 %).

1 Évolution de l'emploi salarié marchand



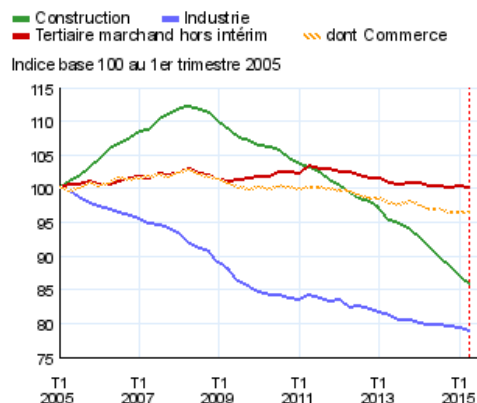
Champ : emploi salarié en fin de trimestre hors agriculture, secteurs principalement non marchands et salariés des particuliers employeurs ; données corrigées des variations saisonnières.

Note : données trimestrielles.

Source : Insee, estimations d'emploi.

En Limousin, au deuxième trimestre 2015, les effectifs salariés hors intérim diminuent dans tous les secteurs, à l'exception du commerce qui se stabilise depuis le premier trimestre 2015 (+ 0,1 % après - 0,1 %) (figure 2). Les services marchands hors intérim se dégradent fortement (- 0,5 %). Au deuxième trimestre 2015, le Limousin se positionne au dernier rang des régions françaises en termes d'évolution d'emplois pour ce secteur, tandis que la tendance nationale s'oriente à la hausse (+ 0,2 %). L'industrie et la construction continuent de perdre des emplois (- 0,5 % et - 1,2 %).

2 Évolution de l'emploi salarié marchand par secteur en Limousin



Champ : emploi salarié en fin de trimestre hors agriculture, secteurs principalement non marchands et salariés des particuliers employeurs ; données corrigées des variations saisonnières.
Note : données trimestrielles.
Source : Insee, estimations d'emploi.

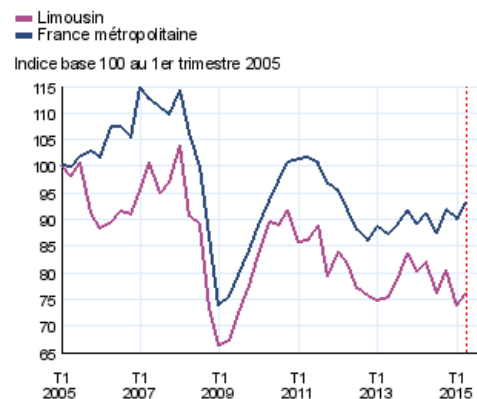
L'intérim seul moteur de l'emploi au deuxième trimestre

Après un premier trimestre défavorable, l'intérim s'inscrit à la hausse au deuxième trimestre (+ 3,3 % après - 8,2 %) et génère 160 emplois supplémentaires en Limousin. La tendance est identique au niveau national (+ 3,6 %) (figure 3).

Sur un an, l'intérim est en net recul en Limousin (- 7,1 %) et affiche une perte de près de 400 emplois depuis juin 2014. Dans le même temps, les effectifs intérimaires progressent de 2,0 % en France métropolitaine.

L'intérim progresse en Corrèze au deuxième trimestre. Il est quasiment stable en Haute-Vienne mais accuse un fort repli en Creuse. En rythme annuel, les emplois intérimaires progressent en Corrèze (+ 6,8 %). La Creuse perd un quart de ses effectifs sur la période, la Haute-Vienne affichant un recul de 13,7 %.

3 Évolution de l'emploi intérimaire



Champ : emploi en fin de trimestre ; données corrigées des variations saisonnières.
Note : données trimestrielles.
Source : Insee, estimations d'emploi.

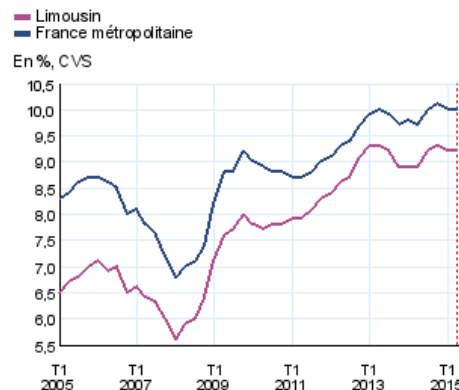
Le chômage stable au deuxième trimestre

Au deuxième trimestre 2015, le chômage reste stable en Limousin et s'établit à 9,2 % de la population active (figure 4). Sur un an, le taux de chômage limousin a toutefois augmenté de 0,3 point.

Seule la Corrèze affiche une légère hausse du taux de chômage au deuxième trimestre (+ 0,1 point), mais se maintient néanmoins au taux le plus bas de la région (8,2 %). Sur un an, ce département enregistre une augmentation de 0,3 point. Le taux de chômage reste stable en Haute-Vienne et en Creuse au deuxième trimestre (respectivement 9,8 % et 9,7 %), mais affiche une tendance à la hausse en rythme annuel (+ 0,4 et + 0,3 point).

Au niveau national, le taux de chômage se stabilise à 10,0 %, mais affiche une hausse de 0,3 point en rythme annuel.

4 Taux de chômage



Note : données trimestrielles.
Source : Insee, taux de chômage au sens du BIT (France) et taux de chômage localisé (région).

Le nombre de demandeurs d'emploi progresse toujours

Fin juin 2015 en Limousin, 54 770 demandeurs d'emploi sont inscrits à Pôle Emploi (catégories A, B et C). En un trimestre, la demande d'emploi progresse de 1,7 % dans la région et de 2,0 % en France métropolitaine. Sur un an, sa progression se poursuit en Limousin (+ 6,5 %) comme au niveau national (+ 7,1 %).

La hausse de la demande d'emploi des moins de 25 ans s'accroît (+ 3,6 % après + 0,9 % au premier trimestre). Ils sont 7,8 % de plus qu'un an plus tôt (+ 4,8 % en France métropolitaine). Les demandeurs d'emploi de plus de 50 ans sont eux aussi un peu plus nombreux fin juin 2015 (+ 2,4 %), une tendance conforme à l'évolution nationale (+ 2,9 %). Sur un an, la progression du nombre de demandeurs d'emploi de plus de 50 ans ne fléchit pas (+ 9,2 %).

Les demandeurs d'emploi inscrits depuis plus d'un an sont en augmentation constante depuis début 2009. Leur progression fin juin 2015 s'élève à + 2,8 % en rythme trimestriel et à + 9,9 % sur un an.

La demande d'emploi augmente dans tous les départements limousins : + 2,7 % en Corrèze, + 1,1 % en Creuse et + 1,3 % en Haute-Vienne. En rythme annuel, tandis que la hausse de la demande d'emploi décélère légèrement en Creuse et en Haute-Vienne (respectivement + 5,6 % et + 6,4 %), elle s'intensifie en Corrèze (+ 7,1 %).

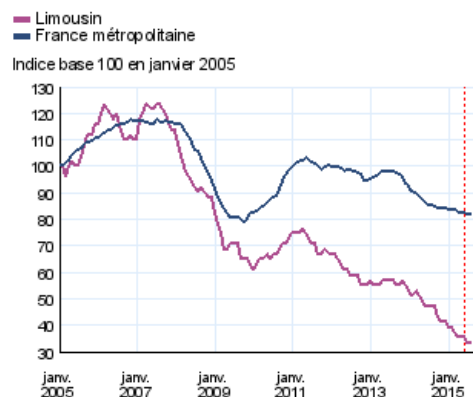
Les offres d'emploi marquent le pas après une légère hausse en début d'année (- 0,5 % après + 3,2 %). Cette diminution concerne les offres d'emploi non durable (- 0,8 %) et dans une moindre mesure les offres d'emploi durable (- 0,2 %).

Construction : nouveau repli pour le logement neuf, reprise prudente pour les locaux

Au deuxième trimestre 2015, la construction de logements neufs se contracte de nouveau en Limousin, à un rythme toujours plus

soutenu qu'au niveau national (-5,8 % contre -1,8 %) (figure 5). Fin juin 2015, le recul enregistré sur un an par la région s'accroît et atteint -27,8 %. Le Limousin enregistre 1 750 nouveaux chantiers depuis juillet 2014. En France métropolitaine, la baisse de l'activité est cinq fois moins élevée (-5,4 %). Tous les départements limousins sont impactés à la baisse sur un an, la Creuse étant la plus affectée ce trimestre (-23,3 %).

5 Évolution du nombre de logements commencés

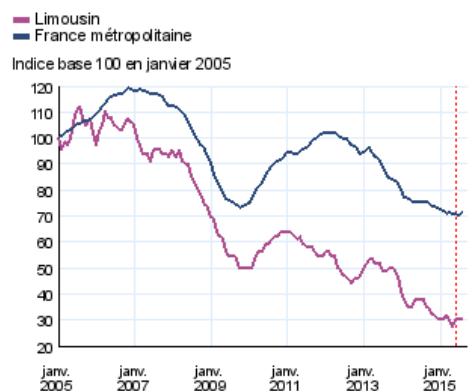


Note : données mensuelles brutes, en date réelle. Chaque point représente la moyenne des douze derniers mois.

Source : SoeS, Sit@del2.

Les autorisations de construction en Limousin se replient (-3,1 %) après un premier trimestre de forte hausse (+5,6 %) (figure 6). Au niveau national, les logements autorisés à la construction se stabilisent (+0,2 %). En rythme annuel, la baisse des autorisations est plus marquée en région qu'au niveau national (-20,8 % contre -6,1 %).

6 Évolution du nombre de logements autorisés à la construction



Note : données mensuelles brutes, en date réelle. Chaque point représente la moyenne des douze derniers mois.

Source : SoeS, Sit@del2.

Au deuxième trimestre 2015, la construction de locaux repart à la hausse en Limousin (+7,9 %) après cinq trimestres consécutifs de baisse. En France métropolitaine, la tendance à la baisse perdure mais ralentit (-1,8 % après -3,6 %). Sur un an, le recul des chantiers de construction de locaux est plus élevé en région qu'au niveau national (-15,1 % contre -10,0 %).

Les perspectives pour la construction de locaux en Limousin s'améliorent au deuxième trimestre. Les autorisations de chantiers de locaux repartent légèrement à la hausse, tant au niveau régional que national (+1,2 % et +0,8 %).

En rythme annuel, le nombre de permis autorisés augmente faiblement en Limousin (+0,6 %), tandis que la dégradation persiste au niveau national (-12,0 % après -15,9 % en France métropolitaine).

Selon l'enquête de conjoncture de la Cellule économique du BTP Limousin, l'opinion des chefs d'entreprises des Travaux Publics sur

l'activité du deuxième trimestre 2015 est mieux orientée que fin 2014 et début 2015 mais demeure négative. Au regard des données disponibles concernant les carnets de commande, l'inquiétude prévaut quant à l'activité du troisième trimestre 2015.

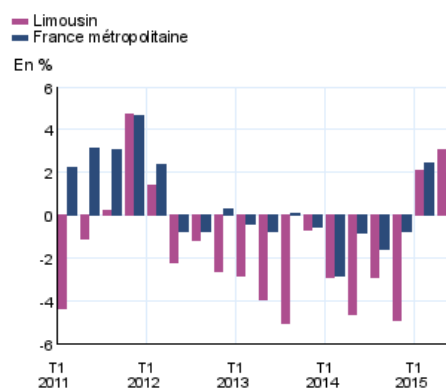
Les événements sportifs dopent la fréquentation hôtelière

Dans l'hôtellerie limousine, la fréquentation est en hausse pour le deuxième trimestre consécutif après deux ans et demi de repli (+3,0 % contre +1,9 % en France métropolitaine) (figure 7).

En avril, les championnats du monde scolaire de basket UNSS et les championnats de France de natation ont attiré une clientèle importante vers les hôtels de la région. Le nombre de nuitées et de mois augmente de 23 % pour les 54 établissements de Limoges et de ses environs. De surcroît, toujours en avril, les sept hôtels 3 étoiles du territoire de la Châtaigneraie limousine connaissent une hausse de fréquentation inédite : quasiment multipliée par deux, elle leur permet de louer 53 % des chambres sur le mois. En Haute-Vienne, la fréquentation augmente ainsi de 24 % en avril. En Corrèze et en Creuse, les nuitées sont également en hausse notable durant le mois (+6 % et +12 %). À l'échelle de la région, la fréquentation croît de 16 % en avril, mais baisse de 2 % en mai et juin.

Au final, sur l'ensemble du deuxième trimestre, le nombre de nuitées augmente de 4,6 % en Haute-Vienne, 3,8 % en Creuse et 0,9 % en Corrèze.

7 Évolution de la fréquentation dans les hôtels



Notes : données mensuelles brutes. Évolution du nombre de nuitées du trimestre de l'année n par rapport au trimestre de l'année n-1. Suite au changement de classification début 2014, les données 2011 à 2013 ont été rétropolées.

Sources : Insee, en partenariat avec les comités régionaux du tourisme (CRT) et la DGE.

Baisse des créations d'entreprises du fait des micro-entrepreneurs

Au deuxième trimestre 2015, 982 entreprises ont été créées en Limousin. Les immatriculations d'entreprises se replient pour le deuxième trimestre consécutif (-3,7 % après -4,0 %), après une fin d'année 2014 plus favorable (figure 8). La hausse des immatriculations d'entreprises classiques (+6,7 %) ne permet pas de compenser le fort recul de créations de micro-entrepreneurs (-14,6 %).

En France métropolitaine, la tendance est identique : le recul des créations de micro-entrepreneurs (-14,8 %) tire la création d'entreprises à la baisse (-4,4 %).

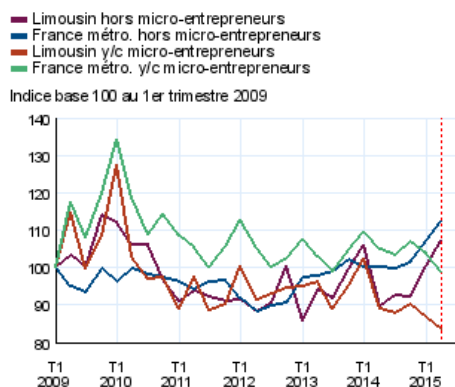
Pour la première fois depuis le premier trimestre 2009 et la création du statut de micro-entrepreneur, les nouvelles immatriculations régionales et nationales concernent majoritairement et significativement les entreprises classiques. Ce constat s'inscrit dans le cadre de l'adoption en juin 2014 de la loi Pinel sur le statut des micro-entrepreneurs et de l'encadrement plus strict de l'accès aux professions artisanales.

Sur un an, la baisse des immatriculations de nouvelles entreprises est légèrement plus marquée en Limousin qu'en France métropolitaine

(- 6,4 % contre - 5,3 %), en raison d'un repli plus conséquent des créations de micro-entrepreneurs au niveau régional (- 27,0 % contre - 22,1 %).

La contraction du nombre de créations se concentre plus particulièrement dans les activités spécialisées, scientifiques et techniques et les activités de l'administration publique, de l'enseignement, de la santé humaine et de l'action sociale. À l'inverse, les créations d'entreprises sont les plus dynamiques dans les activités de la restauration et de l'hébergement, ainsi que dans l'industrie.

8 Créations d'entreprises



Champ : ensemble des activités marchandes hors agriculture.

Note : les créations d'entreprises hors micro-entrepreneurs sont corrigées des jours ouvrables et corrigées des variations saisonnières (CJO-CVS), les créations sous régime de micro-entrepreneurs sont brutes. Données trimestrielles.

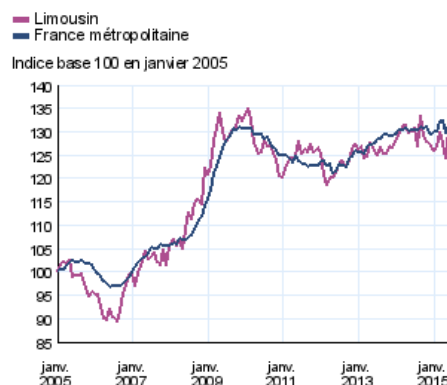
Source : Insee, REE (Répertoire des Entreprises et des Établissements - Sirene).

En France, la demande reste bien orientée, mais l'activité progresse par à-coups

En France, l'activité a calé au deuxième trimestre (0,0 % après + 0,7 %), du fait notamment du décrochage de la production industrielle qui s'est poursuivi jusqu'au début de l'été. Au second semestre, la consommation des ménages retrouverait une croissance en phase avec les gains de pouvoir d'achat, lequel accélérerait nettement sur l'ensemble de l'année (+ 1,7 %). Leur investissement en logement continuerait cependant de peser sur l'activité. Après une hausse au premier semestre, l'investissement des entreprises accélérerait modérément au second semestre, avec la hausse de leurs marges et un accès au crédit facilité par les mesures de politiques monétaires. Au total, au-delà des à-coups trimestriels, l'activité progresserait au second semestre (+ 0,2 % puis + 0,4 %) à un rythme comparable à celui du premier semestre. En moyenne annuelle, la croissance serait de + 1,1 %, après + 0,2 % en 2014. L'accélération de l'activité et les politiques d'allègement du coût du travail stimuleraient l'emploi, qui serait rehaussé de 120 000 postes en 2015. En conséquence, le taux de chômage se stabiliserait à 10,3 % de la population active fin 2015.

Au deuxième trimestre 2015, les procédures judiciaires se stabilisent en Limousin alors qu'elles sont en repli au niveau national (- 0,8 %) (figure 9). Dans la région, 700 établissements ont ainsi déposé le bilan entre juillet 2014 et juin 2015. Sur un an, les défaillances d'entreprises reculent légèrement en Limousin (- 0,1 %) alors qu'elles progressent au niveau national (+ 0,7 %).

9 Défaillances d'entreprises



Note : données mensuelles brutes au 12 octobre 2015, en date de jugement. Chaque point représente la moyenne des douze derniers mois.

Source : Fiben, Banque de France.

Au niveau international, le climat conjoncturel est favorable dans les économies avancées mais se dégrade encore dans les pays émergents

Au deuxième trimestre 2015, la croissance des pays avancés est restée robuste. Elle a été particulièrement vive aux États-Unis et au Royaume-Uni. Dans les pays émergents, l'activité a continué de ralentir, notamment en Chine. Le commerce entre pays asiatiques a pesé sur les échanges mondiaux, qui se sont de nouveau contractés. Dans la zone euro, en revanche, la reprise continue de se diffuser progressivement : le redémarrage de l'emploi et la baisse du prix du pétrole portent la consommation des ménages, tandis que la dépréciation de l'euro depuis mi 2014 stimule les exportations. L'activité resterait très dynamique en Espagne, grâce aussi à la vigueur de l'investissement privé. Elle accélérerait modérément en Allemagne, et plus modestement encore en Italie, dont le PIB a renoué avec la croissance début 2015. Dans les pays anglo-saxons, l'activité resterait soutenue par la vigueur de la consommation. Au total en 2015, la croissance des économies avancées resterait solide. Dans les pays émergents, l'activité continuerait de tourner au ralenti et leurs importations reculeraient en moyenne annuelle, pour la première fois depuis 2009.

Insee Limousin
29 rue Beyrand
87031 Limoges Cedex

Directeur de la publication :
Yves Calderini

Rédactrice en chef :
Nathalie Garrigues

ISSN 2417-4246 (version papier)
ISSN 2416-9897 (version numérique)

© Insee 2015

Pour en savoir plus :

- « La demande reste bien orientée, l'activité progresse par à-coups », Note de conjoncture nationale, octobre 2015
[www.insee.fr/fr_rubrique Thèmes/conjoncture/analyse de la conjoncture](http://www.insee.fr/fr_rubrique%20Th%C3%A9mes/conjoncture/analyse%20de%20la%20conjoncture)
- Insee Flash Limousin n° 14, octobre 2015 (chômage au deuxième trimestre 2015)
- Insee Flash Limousin n° 15, octobre 2015 (emploi au deuxième trimestre 2015)



Insee
Mesurer pour comprendre