



Baisse modérée de l'emploi, rebond de l'intérim

Au deuxième trimestre 2015, la croissance des économies avancées reste robuste (+0,4 %), à un rythme comparable à celui des deux dernières années. En revanche, les économies émergentes continuent de tourner au ralenti, comme la Chine, voire restent en récession, comme le Brésil et la Russie. Dans la zone euro, l'activité progresse solidement (+0,4 %), notamment en Italie (+0,3 %), en Allemagne (+0,4 %) et surtout en Espagne (+1,0 %). En France, l'activité ralentit nettement au deuxième trimestre (0,0 % après +0,7 %). La production manufacturière décroche de façon inattendue (-0,7 % après +1,2 %), du fait du repli de la production de produits raffinés et des matériels de transport. En Champagne-Ardenne, bénéficiant du rebond de l'intérim (+5,2 %), la baisse de l'emploi salarié marchand s'atténue au deuxième trimestre 2015 (-0,2 % après -0,6 % au premier trimestre). L'emploi dans l'industrie poursuit sa baisse, au même rythme que le trimestre précédent (-0,6 %). Dans la construction, le rythme des suppressions d'emplois reste élevé (-1,4 % après -1,7 %). L'emploi dans le tertiaire marchand hors intérim continue de diminuer légèrement (-0,2 %, après -0,1 %). Le taux de chômage se maintient à 10,9 % de la population active régionale, contre 10,0 % en France métropolitaine.

Le nombre de créations d'entreprises diminue de nouveau en Champagne-Ardenne sous l'effet de la désaffection pour le statut de micro-entrepreneur ; les défaillances d'entreprises augmentent de nouveau. En dépit d'une clientèle étrangère venue plus nombreuse, la fréquentation des hôtels diminue.

Patrick Bouny, Antoine Wallaert, Insee Champagne-Ardenne

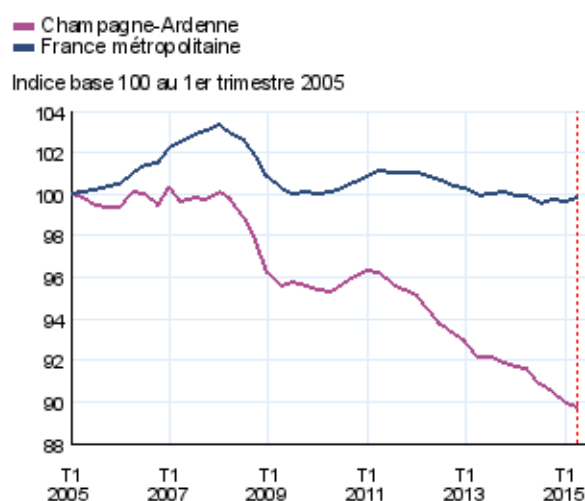
Rédaction achevée le 14 octobre 2015

Légère baisse de l'emploi salarié marchand

Au 2^e trimestre 2015, en Champagne-Ardenne, selon les indicateurs provisoires actuellement disponibles, l'emploi salarié dans les secteurs principalement marchands non agricoles diminue de 570 postes, soit un recul de -0,2 %, après une baisse plus marquée le trimestre précédent (-0,6 %) (figure 1). En France métropolitaine, l'emploi salarié augmente légèrement dans les secteurs marchands non agricoles (+0,2 % après +0,0 % au 1^{er} trimestre 2015). Au 2^e trimestre 2015, l'emploi diminue sensiblement dans les Ardennes (-1,0 % après -0,1 %). En revanche, il diminue très modestement dans la Marne (-0,1 % après -0,4 %), est stable en Haute-Marne (0,0 % après -1,1 %), et progresse très légèrement dans l'Aube (+0,1 % après -1,0 %).

En un an, de fin juin 2014 à fin juin 2015, la Champagne-Ardenne a perdu 5 600 emplois dans les secteurs marchands non agricoles (-2,0 %). En France métropolitaine, l'emploi diminue légèrement sur un an : -0,1 %, soit 17 400 postes supprimés.

1 Évolution de l'emploi salarié marchand



Champ : emploi salarié en fin de trimestre, hors agriculture, secteurs principalement non marchands et salariés des particuliers employeurs ; données corrigées de variations saisonnières.

Note : données trimestrielles.

Source : Insee, estimations d'emploi.

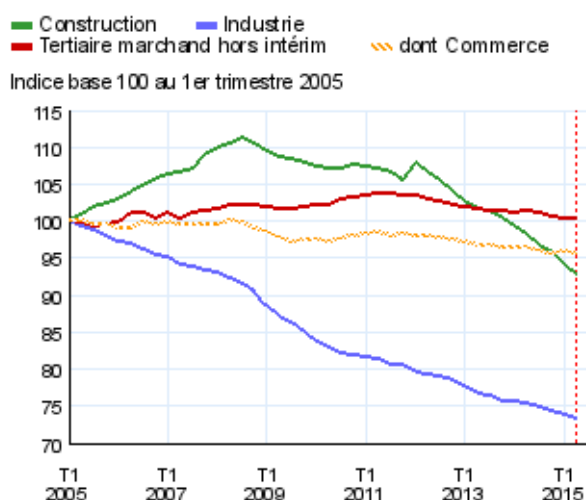
Nouvelles baisses de l'emploi dans l'industrie et la construction

Au 2^e trimestre 2015, alors que le climat des affaires a retrouvé son niveau de longue période (selon l'enquête de conjoncture de la Banque de France), l'emploi salarié dans l'industrie champardennaise continue de diminuer (-470 postes), à un rythme similaire à celui du trimestre précédent (-0,6 %). En France métropolitaine, les effectifs industriels diminuent également au même rythme qu'au 1^{er} trimestre 2015 (-0,3 %). L'emploi industriel baisse dans tous les départements de la région ; le recul est moins accentué dans l'Aube (-0,3 %) que dans les autres départements : Marne (-0,7 %), Ardennes et Haute-Marne (-0,6 %).

Hormis le secteur « fabrication de matériels de transport » qui gagne des emplois pour le troisième trimestre consécutif (+0,8 % au 2^e trimestre 2015 après +2,9 %), toutes les autres grandes composantes de l'industrie en perdent, notamment les secteurs « fabrication d'autres produits industriels » (-0,6 % après -0,8 %) et « fabrication d'aliments et de boissons » (-0,6 % après -0,4 %). Sur un an, de juin 2014 à juin 2015, 2 150 postes ont été supprimés dans l'industrie champardennaise, soit une baisse (-2,7 %) plus marquée qu'en France métropolitaine (-1,2 %) (figure 2).

En lien avec l'activité toujours dégradée du secteur, l'emploi dans la construction continue de diminuer en Champagne-Ardenne (-360 postes, soit -1,4 %), après une baisse déjà sensible au 1^{er} trimestre 2015 (-1,7 %). En raison de plans sociaux importants, le recul de l'emploi touche particulièrement l'Aube (-2,6 % après -2,8 %) et les Ardennes (-2,3 % après -1,3 %). En revanche, il est moins marqué dans la Marne (-0,7 % après -1,3 %) et en Haute-Marne (-0,7 % après -1,6 %). Sur un an, les effectifs de la construction reculent de 5,5 % dans la région et de 3,7 % en France métropolitaine.

2 Évolution de l'emploi salarié marchand par secteur en Champagne-Ardenne

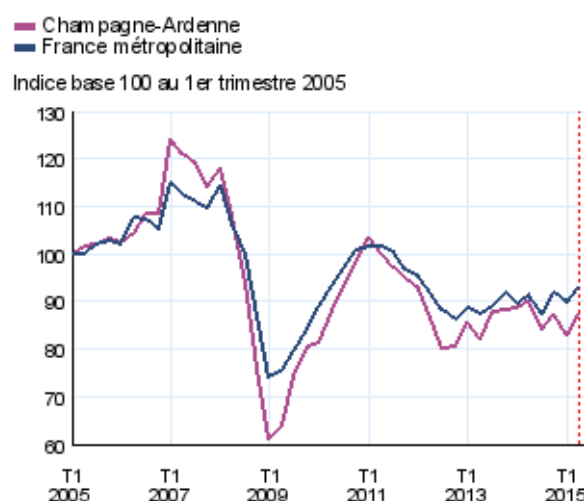


Les effectifs intérimaires rebondissent

Au 2^e trimestre 2015, l'emploi du secteur tertiaire marchand progresse de 0,2 % en Champagne-Ardenne (+260 postes), après une diminution de -0,4 % au 1^{er} trimestre 2015 (-740 postes). En France métropolitaine, il accélère : +44 300 postes, soit +0,4 %, après +0,1 % le trimestre précédent. Comptabilisés dans le secteur tertiaire quel que soit celui dans lequel ils effectuent leur mission, les effectifs intérimaires rebondissent fortement en Champagne-Ardenne : +560 postes au 2^e trimestre 2015, soit +5,2 %, après un repli de 580 postes (-5,1 %) le trimestre précédent. Cette reprise de l'intérim ne concerne que les départements de l'Aube (+15,3 %) et de la Marne (+8,2 %). Dans les Ardennes, l'intérim baisse sensiblement (-6,8 %) après une légère progression au 1^{er} trimestre (+1,2 %). En Haute-Marne, les effectifs intérimaires baissent modérément (-0,9 %), après une forte chute (-8,5 %) au trimestre

précédent. En France métropolitaine, les effectifs intérimaires rebondissent moins fortement que dans la région : +3,6 % (+19 100 postes), après une baisse de -2,0 % au 1^{er} trimestre (figure 3). Sur un an, l'intérim se replie de 3,5 % en Champagne-Ardenne. En France métropolitaine, il progresse de 2,0 %.

3 Évolution de l'emploi intérimaire



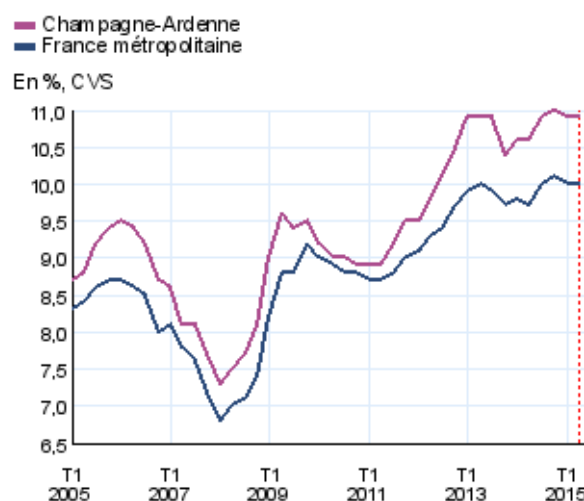
Champ : emploi en fin de trimestre ; données corrigées des variations saisonnières.
Note : données trimestrielles.
Source : Insee, estimations d'emploi.

L'emploi du tertiaire marchand hors intérim continue de diminuer légèrement au 2^e trimestre 2015 (-0,2 % après -0,1 %). Dans le secteur « commerce et réparation automobile », les effectifs baissent à nouveau (-0,5 %) après une légère reprise le trimestre précédent (+0,3 %). Dans les services marchands (hors intérim), l'emploi est globalement stable (0,0 % après -0,3 %), en particulier dans ses composantes prépondérantes : le « transport et entreposage » (0,0 % après -0,7 %) et les « services administratifs et de soutien » (0,0 % après -0,3 %).

Le taux de chômage est stable

Au 2^e trimestre 2015, le taux de chômage localisé, estimé à 10,9 % de la population active en Champagne-Ardenne, est stable par rapport au trimestre précédent (figure 4). En France métropolitaine, le taux de chômage au sens du BIT est également inchangé et s'établit à 10,0 % de la population active. Dans la Marne, le taux de chômage (9,7 %) baisse légèrement (-0,1 point) ; il augmente faiblement dans les autres départements de la région. Avec un taux de chômage de 12,6 %, en hausse de 0,2 point, l'Aube est le département de la région le plus touché. Dans les Ardennes (12,5 %) et en Haute-Marne (9,7 %), le taux de chômage augmente de 0,1 point.

4 Taux de chômage



Fin juin 2015, 117 830 demandeurs d'emploi ayant ou non exercé une activité réduite au cours du mois (catégories A, B, C) sont inscrits à Pôle emploi en Champagne-Ardenne. Par rapport à la fin du mois de mars 2015, leur nombre augmente de 2,5 %, contre +2,0 % en France métropolitaine. Sur un an (de juin 2014 à juin 2015), la hausse des demandeurs d'emploi est cependant moins marquée en Champagne-Ardenne (+6,7 %) qu'au niveau national (+7,1 %).

Le nombre de personnes au chômage depuis plus d'un an augmente de 2,8 % ce trimestre. Il représente désormais 45,9 % de la demande d'emploi régionale. Sur un an, sa hausse est moins marquée en Champagne-Ardenne (+9,7 %) qu'en France métropolitaine (+10,8 %).

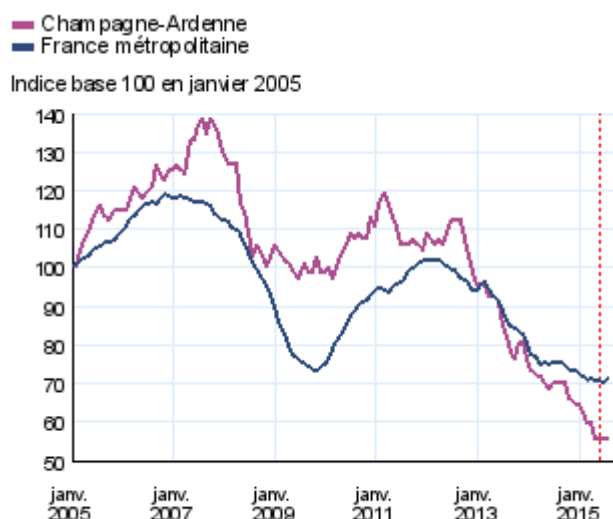
La hausse du nombre de demandeurs d'emploi âgés de 50 ans ou plus accélère et atteint 2,5 % au 2^e trimestre 2015, après +1,6 %. En France métropolitaine, elle est de +2,9 %, après +2,1 %.

La demande d'emploi des moins de 25 ans augmente de 1,8 % dans la région, quasiment au même rythme qu'au niveau national (+1,9 %). Sur un an, le chômage des jeunes augmente plus modérément en Champagne-Ardenne (+2,8 %), qu'en France métropolitaine (+4,8 %). Ces derniers bénéficient notamment du dispositif des emplois d'avenir dédié aux jeunes sans qualification ou peu diplômés. Au 2^e trimestre 2015, 530 embauches dans la région relèvent des « emplois d'avenir », dont 200 dans le secteur marchand. Fin juin 2015, ce sont 5 430 contrats de ce type qui ont été signés depuis la mise en œuvre de ce dispositif.

Pas d'amélioration pour la construction de logements

Les demandes autorisées de construction de logements neufs, indicateur des mises en chantier futures, laissent présager d'un nouveau recul de la construction neuve de logements en Champagne-Ardenne (figure 5). En effet, fin juin 2015, le cumul annuel des autorisations baisse de 19,8 % par rapport au cumul à fin juin 2014. En France métropolitaine, sur la même période, le repli est moins marqué (-5,6 %).

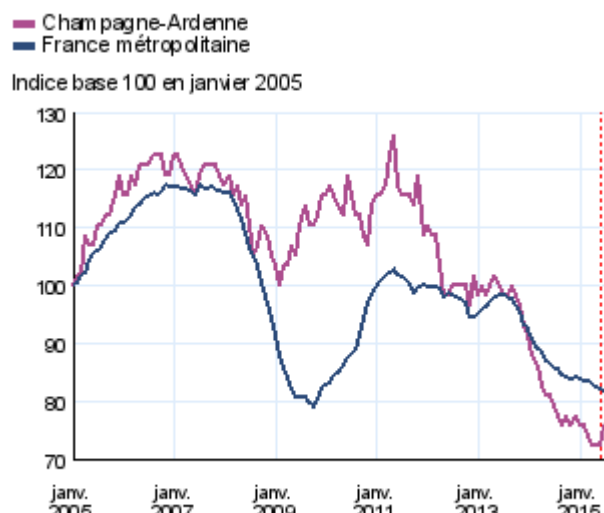
5 Évolution du nombre de logements autorisés à la construction



Note : données mensuelles brutes, en date réelle. Chaque point représente le cumul des douze derniers mois.
Source : SOeS, Sit@del2.

En Champagne-Ardenne, 4 200 logements neufs ont été commencés entre fin juin 2014 et fin juin 2015 (figure 6). Comparées au cumul annuel établi en mars 2015, les mises en chantier de logements neufs reculent de 3,2 % dans la région (après -4,4 % au 1^{er} trimestre). En France métropolitaine, les mises en chantier de logements reculent de 1,4 % après -0,9 %. Sur un an (cumul annuel à fin juin 2015 comparé au cumul annuel un an auparavant), les mises en chantier de logements diminuent de 9,8 % en Champagne-Ardenne, contre -4,5 % en France métropolitaine.

6 Évolution du nombre de logements commencés



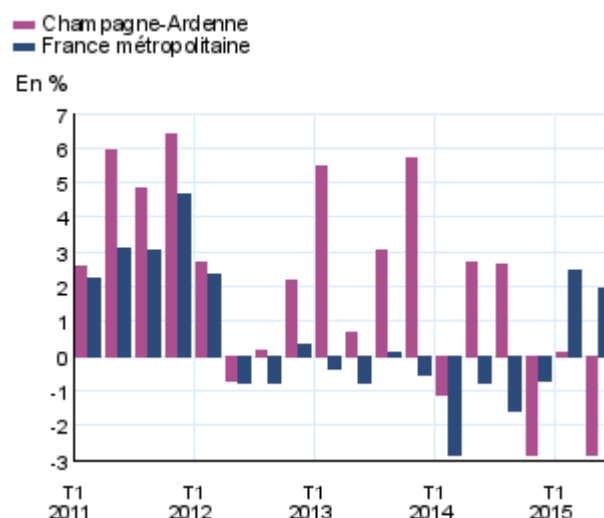
Note : données mensuelles brutes, en date réelle. Chaque point représente le cumul des douze derniers mois.
Source : SOeS, Sit@del2.

Recul de la fréquentation hôtelière

En Champagne-Ardenne, au 2^e trimestre 2015, la fréquentation des hôtels, exprimée en nuitées, diminue par rapport au même trimestre de l'année 2014 (-2,9 %), après une quasi-stabilité au trimestre précédent (figure 7). La baisse concerne tous les mois du trimestre, mais plus particulièrement ceux d'avril (-3,4 %) et de juin (-3,7 %). Contrairement au trimestre précédent, la progression de la fréquentation étrangère (+1,1 %) ne compense pas la désaffection de la clientèle française (-4,4 %). Hormis l'hôtellerie auboise où la clientèle est venue plus nombreuse (+3,5 %), l'activité des hôtels recule ce trimestre dans les Ardennes (-8,0 %), la Haute-Marne (-10,2 %) et la Marne (-2,7 %).

En France métropolitaine, au 2^e trimestre 2015, la fréquentation hôtelière progresse pour le deuxième trimestre consécutif (+1,9 %) grâce à la clientèle française (+2,7 %) et, dans une moindre mesure, aux touristes étrangers (+0,7 %).

7 Évolution de la fréquentation dans les hôtels



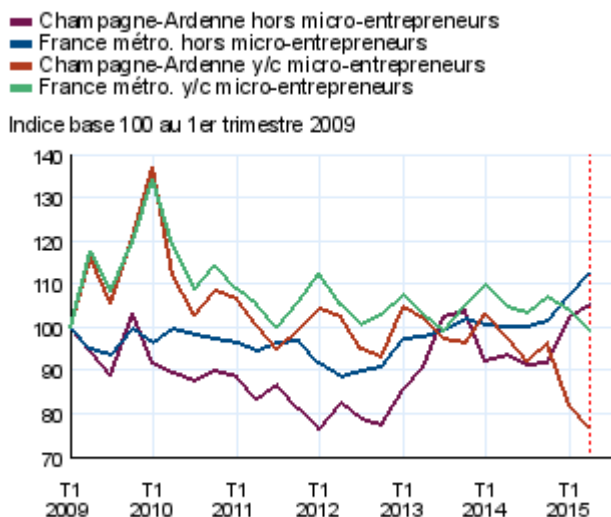
Note : données mensuelles brutes.
Évolution du nombre de nuitées du trimestre de l'année n par rapport au trimestre de l'année n-1. Suite au changement de classification début 2014, les données 2011 à 2013 ont été rétropolées.
Sources : Insee, en partenariat avec les comités régionaux du tourisme (CRT) et la DGE.

Les créations d'entreprises diminuent de nouveau

Au 2^e trimestre 2015, 1 501 entreprises ont été créées en Champagne-Ardenne, soit un recul de -21,7 %, par rapport au même trimestre de l'année 2014. En France métropolitaine, la baisse est de -5,3 % (figure 8).

Le nombre de créations, hors micro-entrepreneurs, continue de se redresser dans la région : +12,5 % par rapport au 2^e trimestre de l'année 2014. En revanche, suite à l'entrée en vigueur en décembre 2014 de la loi Pinel modifiant le statut de l'auto-entrepreneur, le nombre de créations des micro-entrepreneurs continue de décliner : -51,3 % sur la même période. En Champagne-Ardenne, plus qu'un créateur sur trois est micro-entrepreneur (33,4 %), contre une proportion de 42,4 % en France métropolitaine.

8 Créations d'entreprises



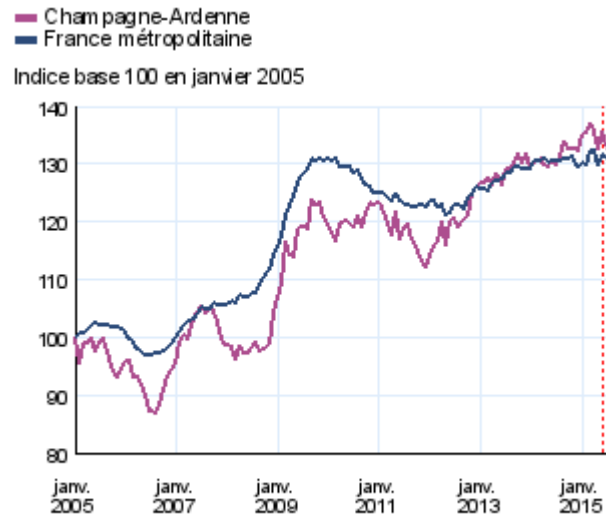
Champ : ensemble des activités marchandes hors agriculture.

Note : les créations d'entreprises hors micro-entrepreneurs sont corrigées des jours ouvrables et corrigées des variations saisonnières (CJO-CVS), les créations sous régime de micro-entrepreneur sont brutes ; données trimestrielles.

Source : Insee, REE (Répertoire des Entreprises et des Établissements - Sirene).

Le nombre de défaillances d'entreprises jugées en Champagne-Ardenne, de fin juin 2014 à fin juin 2015, augmente de 3,6 % par rapport au cumul annuel de fin juin 2014 (figure 9). En France métropolitaine, la hausse des défaillances d'entreprises est moins marquée (+0,9 %).

9 Défaillances d'entreprises



Note : données mensuelles brutes au 12 octobre 2015, en date de jugement. Chaque point représente la moyenne des douze derniers mois.

Source : Fiben, Banque de France.

Contexte national - En France, la demande reste bien orientée, mais l'activité progresse par à-coups

En France, l'activité a calé au deuxième trimestre (0,0 % après +0,7 %), du fait notamment du décrochage de la production industrielle qui s'est poursuivi jusqu'au début de l'été. Au second semestre, la consommation des ménages retrouverait une croissance en phase avec les gains de pouvoir d'achat, lequel accélérerait nettement sur l'ensemble de l'année (+1,7 %). Leur investissement en logement continuerait cependant de peser sur l'activité. Après une hausse au premier semestre, l'investissement des entreprises accélérerait modérément au second semestre, avec la hausse de leurs marges et un accès au crédit facilité par les mesures de politiques monétaires. Au total, au-delà des à-coups trimestriels, l'activité progresserait au second semestre (+0,2 % puis +0,4 %) à un rythme comparable à celui du premier semestre. En moyenne annuelle, la croissance serait de +1,1 %, après +0,2 % en 2014. L'accélération de l'activité et les politiques d'allègement du coût du travail stimuleraient l'emploi, qui serait rehaussé de 120 000 postes en 2015. En conséquence, le taux de chômage se stabiliserait, à 10,3 % de la population active fin 2015.

Contexte international - Au niveau international, le climat conjoncturel est favorable dans les économies avancées mais se dégrade encore dans les pays émergents

Au deuxième trimestre 2015, la croissance des pays avancés est restée robuste. Elle a été particulièrement vive aux États-Unis et au Royaume-Uni. Dans les pays émergents, l'activité a continué de ralentir, notamment en Chine. Le commerce entre pays asiatiques a pesé sur les échanges mondiaux, qui se sont de nouveau contractés. Dans la zone euro, en revanche, la reprise continue de se diffuser progressivement : le redémarrage de l'emploi et la baisse du prix du pétrole portent la consommation des ménages, tandis que la dépréciation de l'euro depuis mi-2014 stimule les exportations. L'activité resterait très dynamique en Espagne, grâce aussi à la vigueur de l'investissement privé. Elle accélérerait modérément en Allemagne, et plus modestement encore en Italie, dont le PIB a renoué avec la croissance début 2015. Dans les pays anglo-saxons, l'activité resterait soutenue par la vigueur de la consommation. Au total en 2015, la croissance des économies avancées resterait solide. Dans les pays émergents, l'activité continuerait de tourner au ralenti, et leurs importations reculeraient en moyenne annuelle, pour la première fois depuis 2009.

Insee Champagne-Ardenne

10, rue Édouard Mignot
CS10048
51721 Reims Cedex

Directrice de la publication :
Laurence Bloch

Rédacteur en chef :
David Bates

ISSN 2416-8505
© Insee 2015

Pour en savoir plus :

- Note de conjoncture nationale, octobre 2015 - « La demande reste bien orientée, l'activité progresse par à-coups »
www.insee.fr/fr/rubrique/Themes/conjoncture/analyse_de_la_conjoncture
- Insee Conjoncture Champagne-Ardenne, juillet 2015 - « Premier trimestre morose malgré un environnement plus favorable »
http://www.insee.fr/fr/themes/document.asp?reg_id=13&ref_id=23252

