



## Des perspectives plus favorables ?

**A**u deuxième trimestre 2015, l'emploi salarié marchand reste stable en Nord-Pas-de-Calais, confirmant le répit observé depuis le quatrième trimestre 2014. L'activité dans l'intérim reste soutenue. Les gains d'emploi restent limités dans le commerce et les services mais les pertes sont aussi moins importantes dans l'industrie et la construction. Dans ce dernier secteur, l'optimisme n'est toujours pas de mise car la construction de logements neufs ne décolle toujours pas. Sur le marché du travail, le nombre de demandeurs d'emploi inscrits à Pôle emploi progresse encore tandis que le taux de chômage connaît un deuxième trimestre consécutif de repli de 0,1 point. Comme les trimestres précédents, la création d'entreprises hors micro-entreprises et la fréquentation touristique des hôtels régionaux restent orientées à la hausse.

Véronique Bruniaux, Élisabeth Vilain, Insee

### Deuxième trimestre de stabilité de l'emploi marchand

Comme au trimestre précédent, le nombre d'emplois salariés dans les secteurs principalement marchands hors agriculture en Nord-Pas-de-Calais est resté stable au deuxième trimestre 2015, à environ 859 000. Au niveau national, il en est de même, avec toutefois une légère orientation à la hausse (+ 0,1 %). Cette stabilité s'observe dans un contexte de pertes d'emploi dans l'industrie et la construction moins importantes que les trimestres précédents.

À un niveau plus détaillé, les pertes d'emploi les plus importantes concernent toujours l'industrie avec - 1 500 postes, dont 1 200 dans le département du Nord. Les secteurs concernés sont surtout la *Fabrication de produits en verre creux* et la *Métallurgie et fabrication de produits métalliques*.

Dans le secteur de la construction, les effectifs sont régulièrement en baisse depuis plusieurs années. Néanmoins, la diminution des effectifs est plus modérée ce deuxième trimestre avec un solde négatif de 400 emplois (-0,5 %) contre 1 100 au trimestre précédent (données CVS). L'évolution de ce secteur est plus favorable ce trimestre qu'au niveau national (-0,9 %).

### 1 Évolution de l'emploi salarié marchand

— Nord-Pas-de-Calais  
— France métropolitaine

Indice base 100 au 1er trimestre 2005

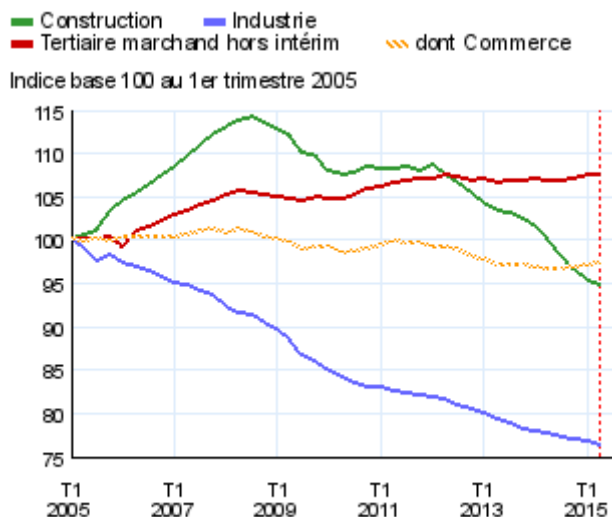


Champ : emploi salarié en fin de trimestre hors agriculture, secteurs principalement non marchands et salariés des particuliers employeurs ; données corrigées des variations saisonnières.

Note : données trimestrielles.

Source : Insee, estimations d'emplois

## 2 Évolution de l'emploi salarié marchand par secteur en Nord-Pas-de-Calais



Champ : emploi salarié en fin de trimestre hors agriculture, secteurs principalement non marchands et salariés des particuliers employeurs ; données corrigées des variations saisonnières.

Note : données trimestrielles.

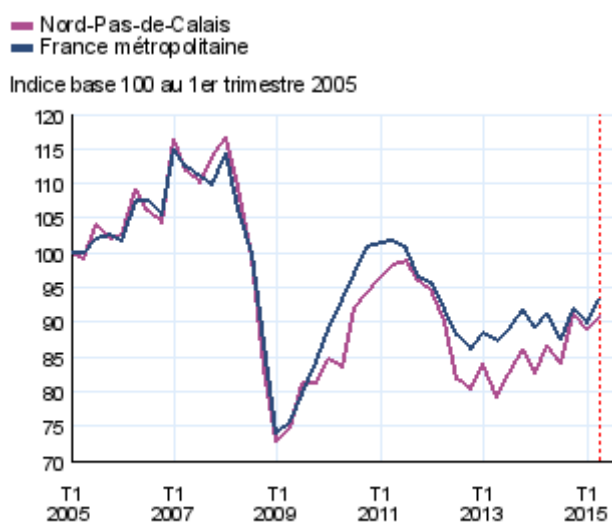
Source : Insee, estimations d'emplois

Comme pour le trimestre précédent, le commerce est en légère progression de +0,2 % et suit la tendance nationale. Le solde positif de 300 emplois est porté par le département du Nord. Le Pas-de-Calais observe un léger recul.

Hors intérim, le tertiaire marchand est quasi stable (+0,1 %) alors qu'il est un peu plus dynamique au plan national (+0,2 %). La situation est plus favorable dans le Nord, qui dégage un solde positif de 500 emplois porté par les services aux entreprises et activités d'éducation, de santé et d'action sociale. Les effectifs dans ce secteur progressent de 0,4 % tandis qu'ils baissent dans la même proportion dans le Pas-de-Calais.

Le recours à l'intérim a légèrement augmenté au deuxième trimestre 2015, compensant les pertes d'emploi dans l'industrie et la construction. La tendance est globalement à la hausse depuis plusieurs trimestres. Dans le Pas-de-Calais, la hausse est un peu plus importante, +3,5 % comme au niveau national, alors qu'elle est de +2 % dans le Nord.

## 3 Évolution de l'emploi intérimaire



Champ : emploi salarié en fin de trimestre ; données corrigées des variations saisonnières.

Note : données trimestrielles.

Source : Insee, estimations d'emplois

## Nouvelle légère baisse du taux de chômage au sens du BIT

Le taux de chômage régional baisse de 0,1 point ce deuxième trimestre 2015 comme au trimestre précédent. Il s'établit ainsi à 12,8 % fin juin et retrouve presque son niveau d'il y a un an. Le taux de chômage national ne diminue pas et reste au-dessus de son niveau de juin 2014. L'écart entre le régional et le national s'établit alors à 2,9 points. Au niveau départemental, seul le taux du Pas-de-Calais diminue pour s'établir à 12,9 % réduisant l'écart à 0,1 point avec celui du Nord.

## 4 Taux de chômage



Note : données trimestrielles.

Source : Insee, taux de chômage localisé (région), et au sens du BIT (France)

## Le nombre de demandeurs d'emploi inscrits à Pôle emploi, toujours en hausse

Fin juin 2015, 394 000 personnes inscrites à Pôle emploi étaient tenues de faire des actes positifs de recherche d'emploi (catégorie A, B et C). Au cours de ce deuxième trimestre 2015, leur nombre a de nouveau augmenté (+1,3 %). Néanmoins, depuis plusieurs trimestres, la hausse est globalement moins importante en région qu'au niveau national. Seul le premier trimestre 2015 affichait une progression identique.

Le nombre de demandeurs de moins de 25 ans est en légère augmentation (+0,7 %), ce qui porte à 2 % la hausse sur un an. Quant au nombre de demandeurs de 50 ans ou plus, il continue de progresser fortement, avec +2,1 % ce trimestre pour atteindre +7,8 % sur une année entière.

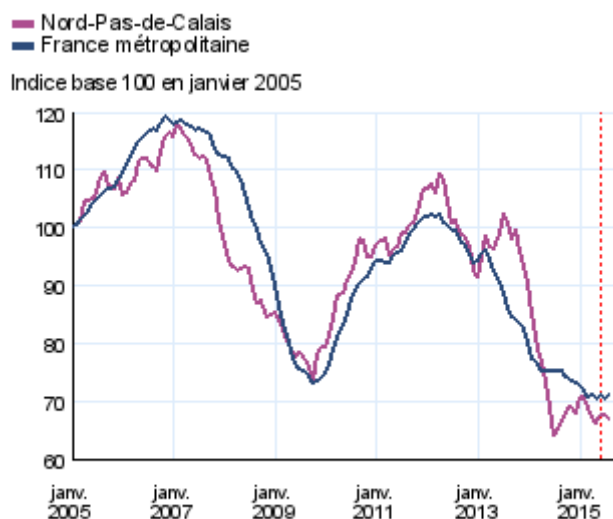
Par ailleurs, la part des demandeurs d'emploi inscrits depuis plus d'un an est toujours aussi importante et atteint 48,9 % en Nord-Pas-de-Calais contre 44,1 % en France métropolitaine. Leur nombre connaît une progression de 1,1 % ce deuxième trimestre 2015, soit +8,3 % sur un an.

## Construction : immobilisme dans l'immobilier

Avertissement : à compter de février 2015, de nouveaux indicateurs construits à partir de la base Sit@del2 sont diffusés afin d'améliorer le diagnostic conjoncturel sur la construction de logements neufs. Ces nouveaux indicateurs visent à retracer, dès le mois suivant, les autorisations et les mises en chantier à la date réelle d'événement. Ils offrent une information de meilleure qualité que les données en date de prise en compte, diffusées jusqu'à présent. Ces nouveaux indicateurs mensuels sont des séries cumulées sur 12 mois.

En baisse depuis début 2012 comme au plan national, le nombre d'autorisations de construire des logements dans le Nord-Pas-de-Calais ne décolle toujours pas au deuxième trimestre 2015. Après un léger regain fin 2014, qui pourrait bien correspondre à un effet de rattrapage après une dépression régionale plus marquée qu'au plan national en 2014, le nombre de permis de construire diminue de 400 au deuxième trimestre par rapport au même trimestre de l'an dernier. Au niveau national, l'attentisme est toujours de mise.

## 5 Évolution du nombre de logements autorisés à la construction

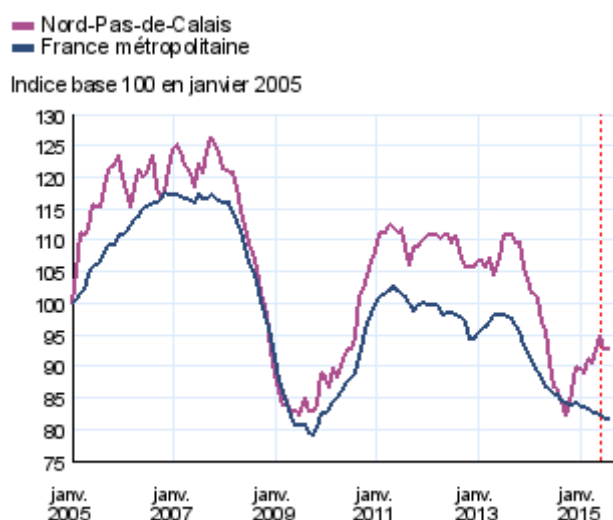


Note : données mensuelles brutes, en date de prise en compte. Chaque point représente la moyenne des 12 derniers mois.

Source : SoeS, Sit@del2

Parallèlement, les mises en chantier de logements sont toujours situées à un niveau bas, après l'effondrement du début 2014. Le redémarrage perceptible depuis le quatrième trimestre 2014 en Nord-Pas-de-Calais sans qu'il connaisse d'équivalent au plan national reste timide. Au deuxième trimestre 2015, les chantiers de 200 logements supplémentaires ont été lancés par rapport au même trimestre 2014. Au final, le nombre de logements commencés entre juillet 2014 et juin 2015 (16 300 logements) est similaire à celui des douze derniers mois. Au niveau national, le secteur apparaît plus déprimé avec un recul de 5,4 %.

## 6 Évolution du nombre de logements commencés



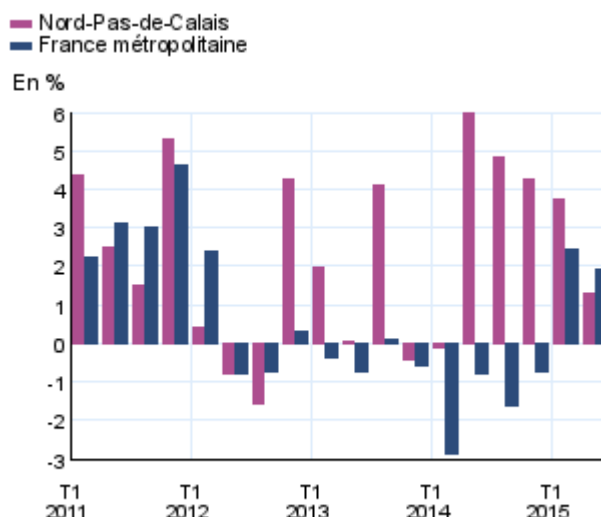
Note : données mensuelles brutes, en date de prise en compte. Chaque point représente la moyenne des 12 derniers mois.

Source : SoeS, Sit@del2

## L'hôtellerie a bénéficié d'un calendrier favorable en mai

Dans la continuité des trimestres précédents, l'activité hôtelière régionale reste bien orientée au deuxième trimestre 2015, avec des nuitées en hausse de 1,3 % par rapport au même trimestre de 2014. Le mois de mai, qui offrait cette année l'opportunité de trois week-ends prolongés en plus du week-end de l'Ascension a entraîné une hausse d'activité de 2,2 % par rapport à celui de 2014, lui-même favorisé par deux jeudis fériés supplémentaires. Les étrangers ont à nouveau particulièrement contribué à ce résultat car leurs nuitées progressent de 6,2 % tandis que celles de la clientèle française stagnent. L'attractivité exercée par la région sur cette clientèle ces derniers temps est spécifique, les nuitées étrangères restant stables au plan national.

## 7 Évolution de la fréquentation dans les hôtels



Notes : données mensuelles brutes.

Évolution du nombre de nuitées du mois de l'année n par rapport au mois de l'année n-1. Suite au changement de méthodes intervenu début 2013, les données 2011 et 2012 ont été rétropolées.

Sources : Insee ; DGCS ; partenaires régionaux

## Fort repli de la création en micro-entrepreneur et création d'entreprise hors micro-entrepreneurs toujours orientée à la hausse

Le nombre de créations d'entreprises hors micro-entrepreneurs connaît un mouvement de hausse depuis début 2013 en Nord-Pas-de-Calais comme au plan national. Au deuxième trimestre 2015, le nombre de nouvelles entreprises a égalé celui du trimestre précédent, ce qui porte le cumul annuel des créations à 12 800, soit 1 100 de plus que précédemment (+ 9,3 %). Le dynamisme régional de création est plus marqué qu'au plan national où le nombre des jeunes entreprises augmente de 4,8 %.

En regard, la création sous le régime du micro-entrepreneur, qui perd du terrain depuis début 2014, connaît encore un recul avec un volume en retrait de 30 % au 2<sup>e</sup> trimestre 2015 par rapport au même trimestre de 2014. Le mouvement est identique au plan national mais moins marqué (- 22 %). Le cumul annuel fin juin 2015 est ainsi en repli de 11 % pour le Nord-Pas-de-Calais et de 7 % en France métropolitaine.

Le nombre de défaillances d'entreprises enregistré au 2<sup>e</sup> trimestre 2015 est stable par rapport au même trimestre de 2014, ce qui situe le cumul annuel au même niveau qu'en juin 2015. ■

■ Nord-Pas-de-Calais hors micro-entrepreneurs  
 ■ France métro. hors micro-entrepreneurs  
 ■ Nord-Pas-de-Calais y/c micro-entrepreneurs  
 ■ France métro. y/c micro-entrepreneurs

Indice base 100 au 1er trimestre 2009



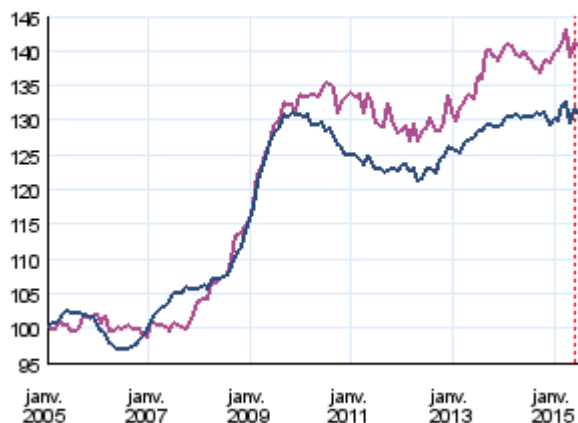
Champ : ensemble des activités marchandes hors agriculture.

Note : les créations d'entreprises hors micro-entrepreneurs sont corrigées des jours ouvrables et corrigées des variations saisonnières (CJO-CVS), les créations sous régime de micro-entrepreneurs sont brutes. Données trimestrielles.

Source : Insee, REE (Répertoire des Entreprises et des Établissements – Sirene)

■ Nord-Pas-de-Calais  
 ■ France métropolitaine

Indice base 100 en janvier 2005



Note : données mensuelles brutes au 12 octobre 2015, en date de jugement. Chaque point représente la moyenne des douze derniers mois.

Source : Banque de France, Fiben

### En France, la demande reste bien orientée, mais l'activité progresse par à-coups

En France, l'activité a calé au deuxième trimestre (0,0 % après +0,7 %), du fait notamment du décrochage de la production industrielle qui s'est poursuivi jusqu'au début de l'été.

Au second semestre, la consommation des ménages retrouverait une croissance en phase avec les gains de pouvoir d'achat, lequel accélérerait nettement sur l'ensemble de l'année (+1,7 %). Leur investissement en logement continuerait cependant de peser sur l'activité. Après une hausse au premier semestre, l'investissement des entreprises accélérerait modérément au second semestre, avec la hausse de leurs marges et un accès au crédit facilité par les mesures de politiques monétaires.

Au total, au-delà des à-coups trimestriels, l'activité progresserait au second semestre (+0,2 % puis +0,4 %) à un rythme comparable à celui du premier semestre. En moyenne annuelle, la croissance serait de +1,1 %, après +0,2 % en 2014. L'accélération de l'activité et les politiques d'allègement du coût du travail stimuleraient l'emploi, qui serait rehaussé de 120 000 postes en 2015. En conséquence, le taux de chômage se stabiliserait, à 10,3 % de la population active fin 2015.

### Au niveau international, le climat conjoncturel est favorable dans les économies avancées mais se dégrade encore dans les pays émergents

Au deuxième trimestre 2015, la croissance des pays avancés est restée robuste. Elle a été particulièrement vive aux États-Unis et au Royaume-Uni. Dans les pays émergents, l'activité a continué de ralentir, notamment en Chine. Le commerce entre pays asiatiques a pesé sur les échanges mondiaux, qui se sont de nouveau contractés.

Dans la zone euro, en revanche, la reprise continue de se diffuser progressivement : le redémarrage de l'emploi et la baisse du prix du pétrole portent la consommation des ménages, tandis que la dépréciation de l'euro depuis mi-2014 stimule les exportations. L'activité resterait très dynamique en Espagne, grâce aussi à la vigueur de l'investissement privé. Elle accélérerait modérément en Allemagne, et plus modestement encore en Italie, dont le PIB a renoué avec la croissance début 2015. Dans les pays anglo-saxons, l'activité resterait soutenue par la vigueur de la consommation. Au total en 2015, la croissance des économies avancées resterait solide. Dans les pays émergents, l'activité continuerait de tourner au ralenti, et leurs importations reculeraient en moyenne annuelle, pour la première fois depuis 2009.

Insee Nord-Pas-de-Calais  
 130 avenue du Président J.F. Kennedy  
 CS 70769  
 59034 Lille Cedex  
 Directeur de la publication :  
 Daniel Huart

ISSN : 2417-002X  
 © Insee 2015

### Pour en savoir plus :

- « Au premier trimestre, peu de signes d'amélioration », Insee Conjoncture Nord-Pas-de-Calais n°6, juillet 2015.
- Point de conjoncture, octobre 2015 « la demande reste bien orientée, l'activité progresse par à-coups »  
[www.insee.fr/fr](http://www.insee.fr/fr), rubrique **Thèmes, Conjoncture, Analyse de la conjoncture**

