

Informations Rapides

25 mars 2015 - n° 66

Principaux indicateurs



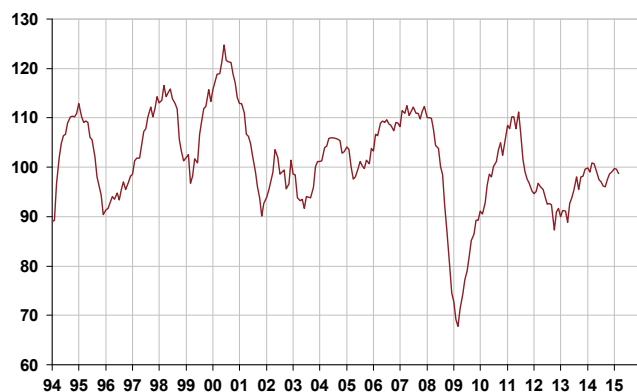
■ Enquête mensuelle de conjoncture dans l'industrie – mars 2015

En mars 2015, le climat des affaires dans l'industrie manufacturière reste quasiment à son niveau moyen

• Industrie manufacturière

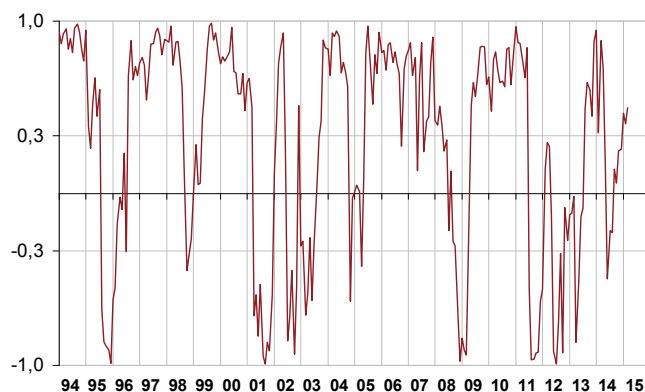
Selon les chefs d'entreprise interrogés en mars 2015, le climat conjoncturel dans l'industrie est quasi stable : l'indicateur qui le synthétise perd un point et se situe à un niveau (99) très proche de sa moyenne de longue période (100).

Indicateur synthétique du climat des affaires



L'indicateur de retournement progresse et se situe dans la zone indiquant une conjoncture favorable.

Indicateur de retournement



Lecture : Proche de +1 (resp. -1) : climat conjoncturel favorable (défavorable)
Entre +0,3 et -0,3 : zone d'incertitude conjoncturelle

Le solde d'opinion des industriels sur leur activité passée chute. Il perd 8 points et se situe en dessous de son niveau moyen de longue période. Celui relatif aux perspectives personnelles baisse également, mais reste à un niveau supérieur à sa moyenne de long terme.

À l'inverse, les carnets de commandes globaux et les carnets de commandes étrangers s'améliorent par rapport au mois de février. Le solde sur les carnets étrangers redevient légèrement supérieur à sa moyenne de longue période. Celui sur les perspectives générales de production, qui représente l'opinion des industriels sur l'activité de l'industrie dans son ensemble, progresse fortement en mars. Il gagne 8 points et se situe nettement au-dessus de sa moyenne de long terme, à son niveau le plus élevé depuis juillet 2011. Enfin, les soldes sur les stocks de produits finis sont stables et restent en dessous de la normale, au niveau le plus bas depuis juin 2011.

Opinion des industriels dans l'industrie manufacturière

Soldes d'opinion, en % CVS

Industrie manufacturière	Moy (1)	Déc. 14	Jan. 15	Fév. 15	Mars 15
Indicateur synthétique (2)	100	99	100	100	99
Production passée	4	4	-2	0	-8
Stocks	13	16	13	4	4
Carnets de commandes globaux	-18	-20	-21	-25	-22
Carnets de commandes étrangers	-14	-15	-15	-15	-13
Perspectives personnelles de production	5	5	13	11	7
Perspectives générales de production	-9	-15	-10	-8	0

(1) Moyenne depuis 1976. Analyse par sous-secteurs

(2) Cet indicateur est normalisé de manière à avoir une moyenne de 100 et un écart type de 10.

Source : Insee - enquête mensuelle de conjoncture dans l'industrie

• Analyse par sous-secteurs

INDUSTRIES AGROALIMENTAIRES

Dans les industries agroalimentaires, le solde sur l'activité passée chute et devient inférieur à sa moyenne de long terme. À l'inverse, les perspectives de production s'améliorent et le solde correspondant retrouve son niveau moyen de longue période. Les stocks de produits finis sont jugés quasi stables à un niveau inférieur à la normale. Les carnets de commandes globaux et étrangers se regarnissent et les soldes sont au-dessus de leur moyenne de long terme.

BIENS D'ÉQUIPEMENTS

Dans les biens d'équipements, les industriels considèrent que leur activité passée s'est dégradée. Le solde sur les stocks de produits finis demeure à un niveau légèrement inférieur à la normale. Les carnets de commandes globaux et étrangers stagnent à un niveau considéré comme inférieur à leur normale par les industriels du secteur. Le solde d'opinion sur les perspectives de production est quasi stable, il reste inférieur à son niveau moyen de longue période.

MATÉRIEL DE TRANSPORT

Automobile

Dans le secteur automobile, le solde sur l'activité passée rebondit à un niveau nettement supérieur à son niveau moyen. L'opinion des industriels s'améliore sur les carnets de commandes globaux et étrangers : les soldes correspondants sont considérés comme supérieurs à la normale. Le niveau des stocks est jugé plus élevé mais reste inférieur à la normale. Toutefois, les perspectives de production baissent fortement et deviennent légèrement inférieures à la moyenne de long terme.

Autres matériels de transport

Dans le secteur des autres matériels de transport, le solde sur l'activité passée baisse à un niveau inférieur à sa moyenne de longue période. Le solde sur les stocks augmente mais reste inférieur à son niveau moyen. Les carnets de commande globaux se regarnissent, le solde associé est au-dessus de sa moyenne de longue période. Le solde sur l'activité future diminue légèrement, restant à un niveau nettement supérieur à sa moyenne de longue période.

AUTRES INDUSTRIES

Dans les « autres industries », l'opinion des chefs d'entreprise sur leur activité passée se dégrade avec un solde inférieur à la moyenne de longue période dans tous les secteurs sauf la métallurgie. Le solde sur les perspectives de production rebondit dans la pharmacie et la métallurgie alors qu'il recule dans la chimie et la plasturgie. Les niveaux des carnets de commandes globaux sont quasi stables, proches de leur moyenne de longue période, sauf dans la chimie où il diminue. Les carnets de commandes étrangers se regarnissent dans la métallurgie. Enfin, les stocks de produits finis sont stables ou s'accroissent dans tous les secteurs, en particulier dans la pharmacie.

Opinion des industriels par sous-secteurs de l'industrie

Soldes d'opinion, en % CVS

NA* : (A17) et [A 38 et A 64]	Moy**	Jan. 15	Fév. 15	Mars 15
(C1) Industries agro-alimentaires				
Production passée	6	23	14	0
Stocks	12	9	8	9
Carnets de commandes globaux	-18	-9	-17	-16
Carnets de commandes étrangers	-13	-9	-14	-6
Perspectives pers. de production	7	7	-3	7
(C3) Biens d'équipement				
Production passée	4	-5	-2	-12
Stocks	17	11	14	15
Carnets de commandes globaux	-24	-39	-35	-34
Carnets de commandes étrangers	-21	-35	-29	-28
Perspectives pers. de production	2	-1	-8	-7
(C4) Matériel de transport				
Production passée	8	-4	-5	12
Stocks	14	8	-12	-4
Carnets de commandes globaux	-14	-12	-16	3
Carnets de commandes étrangers	-12	-18	-19	-16
Perspectives pers. de production	8	45	48	33
Dont : automobile [CL1]				
Production passée	3	-12	-24	18
Stocks	10	3	-24	-14
Carnets de commandes globaux	-20	-22	-23	5
Carnets de commandes étrangers	-14	-1	-4	4
Perspectives pers. de production	3	49	61	-1
Dont : autres matériels de transports [CL2]				
Production passée	15	23	18	9
Stocks	20	14	5	10
Carnets de commandes globaux	-5	1	-7	0
Carnets de commandes étrangers	-10	-36	-35	-36
Perspectives pers. de production	15	33	42	39
(C5) Autres industries				
Production passée	1	1	6	-7
Stocks	10	10	6	9
Carnets de commandes globaux	-20	-23	-24	-25
Carnets de commandes étrangers	-13	-6	-7	-6
Perspectives pers. de production	4	9	2	6
Dont : chimie [CE]				
Production passée	5	12	8	4
Stocks	7	5	9	11
Carnets de commandes globaux	-13	-22	-14	-21
Carnets de commandes étrangers	-8	-8	-4	-8
Perspectives pers. de production	13	5	6	0
Dont : pharmacie [CF]				
Production passée	16	5	49	-28
Stocks	9	3	-37	3
Carnets de commandes globaux	3	-3	0	0
Carnets de commandes étrangers	10	0	1	1
Perspectives pers. de production	15	45	6	42
Dont : caoutchouc, plasturgie, ... [CG]				
Production passée	-3	-9	-18	-16
Stocks	11	19	7	20
Carnets de commandes globaux	-25	-46	-48	-42
Carnets de commandes étrangers	-18	-17	-16	-18
Perspectives pers. de production	-1	3	6	3
Dont : métallurgie [CH]				
Production passée	-1	-12	9	6
Stocks	7	14	9	9
Carnets de commandes globaux	-20	-22	-26	-25
Carnets de commandes étrangers	-16	5	-7	2
Perspectives pers. de production	1	10	-9	5


* NA: nomenclature agrégée, fondée sur la NAF rév.2.

(c.f "Pour en savoir plus")

** Moyenne de longue période.

Source : Insee - enquête mensuelle de conjoncture dans l'industrie

Pour en savoir plus :

- Des données complémentaires (séries longues, méthodologie, pages internet associées, nomenclatures, etc.) sont disponibles sur la page web de cet indicateur : <http://www.insee.fr/fr/themes/indicateur.asp?id=11&type=1>
- Retrouvez les séries longues dans la BDM : [G1262](#), [G1263](#), [G1264](#), [G1265](#)
-  Suivez-nous aussi sur [Twitter @InseeFr](https://twitter.com/InseeFr) (lien : <https://twitter.com/InseeFr>)
- Contact presse : bureau-de-presse@insee.fr

Prochaine publication : le 23/04/2015 à 8h45