

# Informations *Rapides*

27 août 2014 - n° 195

Principaux indicateurs



■ Enquête mensuelle de conjoncture dans l'industrie du bâtiment – Août 2014

## En août 2014, le climat conjoncturel reste dégradé dans le bâtiment

**Avertissement :** les coefficients saisonniers ainsi que les paramètres de l'indicateur synthétique ont été actualisés lors de cette enquête, ce qui conduit à de légères révisions.

Selon les chefs d'entreprise du bâtiment interrogés en août 2014, le climat des affaires reste dégradé. L'indicateur qui le synthétise perd un point par rapport au mois de juillet et atteint son plus bas niveau (89) depuis 1997. Il demeure en dessous de sa moyenne de long terme. L'indicateur de retournement se situe en zone défavorable.

### L'activité est mal orientée

Les entrepreneurs sont sensiblement plus nombreux qu'en juillet à indiquer une baisse de leur activité passée et prévue. Les soldes correspondant à l'activité demeurent nettement inférieurs à leur moyenne de longue période.

### L'emploi est en berne

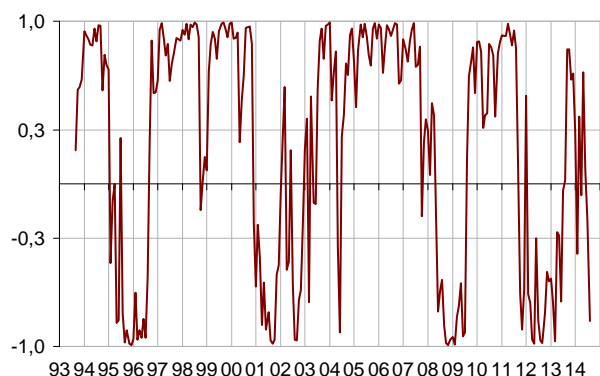
Les entrepreneurs sont plus nombreux qu'en juillet à indiquer une baisse de leurs effectifs passés et prévus. Les soldes correspondants demeurent très inférieurs à leur moyenne de long terme.

### Indicateur synthétique du climat des affaires

Normalisé de moyenne 100 et d'écart-type 10



### Indicateur de retournement



Lecture : proche de 1 (resp. -1), l'indicateur signale un climat conjoncturel favorable (resp. défavorable).

### Conjoncture dans l'industrie du bâtiment

Soldes d'opinion, en %, CVS

	Moy*	Mai 14	Juin 14	Juil. 14	Août 14
Climat des affaires	100	94	92	90	89
Activité passée	-3	-15	-15	-19	-26
Activité prévue	-6	-18	-17	-26	-29
Persp. générales	-18			-48	
Effectifs passés	-3	-14	-25	-25	-27
Effectifs prévus	-3	-17	-22	-20	-27
Jugements sur les carnets de commande	-21	-44	-47	-52	-51
Carnets de commandes (en mois)	5,3	6,9	6,8	6,4	6,6
Taux d'utilisation des capacités de production	88,8	85,5	85,3	85,3	85,4
Goulots de production (en %)	33	24	23	20	21
- Pour insuffisance de personnel (en %)	15,2	3,3	3,7	4,4	4,5
Difficultés de recrutement (en %)	59			45	
Prix	-13	-34	-31	-35	-34
Situation de trésorerie	-9			-25	
Délais de paiement	28			46	

\* Moyenne depuis septembre 1993

Source : enquête de conjoncture industrie du bâtiment - Insee

### Des carnets de commandes jugés inférieurs à la normale

En août, les entrepreneurs jugent toujours leurs carnets de commandes inférieurs à la normale.

### Des capacités de production encore sous-utilisées

Le taux d'utilisation des capacités de production est quasi stable et reste sous sa moyenne de longue période. Parallèlement, près d'un cinquième des entrepreneurs déclare rencontrer des obstacles à l'accroissement de leur activité.

### Des prix peu dynamiques

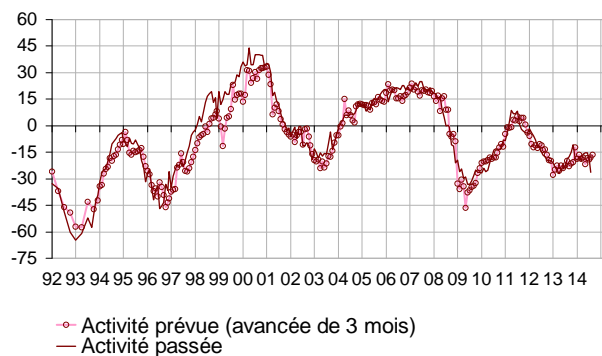
En août, les chefs d'entreprise sont presque aussi nombreux qu'en juillet à signaler des baisses de prix. Le solde d'opinion correspondant reste très inférieur à sa moyenne de longue période.

#### Taux d'utilisation des capacités de production



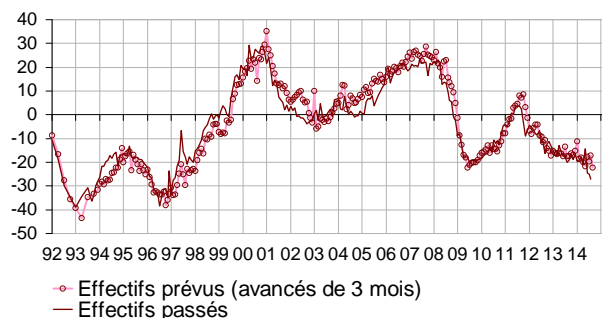
#### Évolution de l'activité dans le bâtiment

Soldes d'opinion, en %, CVS



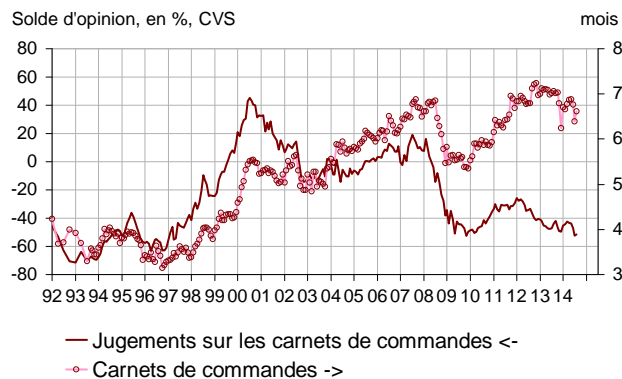
#### Évolution de l'emploi dans le bâtiment

Soldes d'opinion, en %, CVS




#### Carnets de commandes

Solde d'opinion, en %, CVS



#### Pour en savoir plus :

Le solde d'opinion correspond à l'écart entre le pourcentage de réponses « en hausse » et le pourcentage de réponses « en baisse ».

- Des données complémentaires (séries longues, méthodologie, pages internet associées...) sont disponibles sur la page HTML de cet indicateur : <http://www.insee.fr/fr/themes/info-rapide.asp?id=56>
- Retrouvez les séries longues dans la BDM : [G1273](#), [G1276](#), [G1274](#).
- Contact presse : [bureau-de-presse@insee.fr](mailto:bureau-de-presse@insee.fr)
-  Suivez-nous aussi sur [Twitter](https://twitter.com/InseeFr) @InseeFr : <https://twitter.com/InseeFr>

Prochaine publication : le 23 09 2014 à 8h45