

# Informations Rapides

17 juillet 2014 - n° 165



## ■ Prix du pétrole et des matières premières importées – Juin 2014

### En juin 2014, le prix du pétrole augmente nettement

En juin, le prix du **pétrole** augmente nettement (+3,5 %), pour s'établir à 82,2 € en moyenne par baril de Brent. Les prix en euros des **matières premières importées hors énergie** croissent légèrement (+0,8 %), portés par le renchérissement des cours des **matières premières alimentaires** (+1,4 %).

#### Nette hausse du prix du pétrole

En juin, le prix du baril de **pétrole** de la mer du Nord (*Brent*) en dollars augmente (+2,4 % après +1,1 %). En euros, le prix du Brent est en plus nette hausse (+3,5 % après +1,7 %). Les cours croissent nettement sous l'effet des fortes tensions en Irak.

#### Légère hausse des prix des matières premières industrielles

En juin, les prix en euros des matières premières industrielles se redressent légèrement (+0,3 % après -0,6 % en mai). Les prix des matières premières agro-industrielles diminuent (-0,5 % après +0,4 %), notamment ceux des bois sciés de conifères (-4,4 % après +1,8 %), malgré la hausse continue des prix des bois sciés tropicaux (+1,4 % après +1,2 %). Les cours du caoutchouc naturel (+1,3 % après -4,6 %) augmentent nettement.

Les prix des matières premières minérales remontent (+0,6 % après -0,9 %). Les cours des métaux non ferreux augmentent (+2,2 % après +1,9 %), du fait du rebond des prix de l'aluminium (+6,2 % après -3,0 %), dû à une récente hausse des prix de la bauxite. Cette augmentation est amortie par la légère baisse des prix du cuivre (-0,1 % après +3,8 %) et la chute des prix du nickel (-3,5 % après +12,6 %). Les prix des métaux précieux continuent de croître (+1,5 % après +0,4 %), du fait de la remontée des prix de l'or (+0,4 % après -0,4 %) et de l'argent (+3,3 % après -1,3 %), valeurs-refuges. À l'inverse, les cours du minerai de fer baissent de nouveau fortement (-6,8 % après -11,8 %), en raison d'une forte production des grandes entreprises industrielles et de la stagnation des importations chinoises.

#### Les prix des matières premières alimentaires continuent d'augmenter

En juin, les prix en euros des **matières premières alimentaires** accélèrent (+1,4 % après +0,1 %), du fait de la hausse saisonnière des prix de la *viande bovine* (+6,2 %

après +0,4 %). Les cours des *denrées tropicales* (+2,7 % après -1,3 %) ont aussi crû, à l'instar de ceux du cacao (+6,4 % après -0,3 %), en raison d'une production inférieure à la demande. Cependant, les prix des *oléagineux* baissent (-1,4 % après +0,9 %), en raison d'une forte production saisonnière qui coïncide avec une demande moins forte. Les cours des *céréales* décroissent de nouveau (-0,8 % après -1,5 %), notamment ceux du maïs (-7,7 % après -2,1 %), sous l'effet d'une amélioration des perspectives de production et de l'atténuation des craintes d'une interruption des livraisons ukrainiennes.

#### Pétrole et dérivés

	en euros			
	Prix du dernier mois	Variations (en %) du dernier mois	des 3 derniers mois	des 12 derniers mois
Prix du Brent en \$/baril	111,8	2,4	3,7	8,8
Prix du Brent en €/baril	82,2	3,5	5,5	5,5
Supercarburant €/L	0,57	5,1	8,4	3,4
Gazole-fioul domestique	670,5	1,5	2,8	1,3
Fioul lourd	464,6	1,1	0,3	1,0
Naphta	700,8	2,6	6,5	9,4

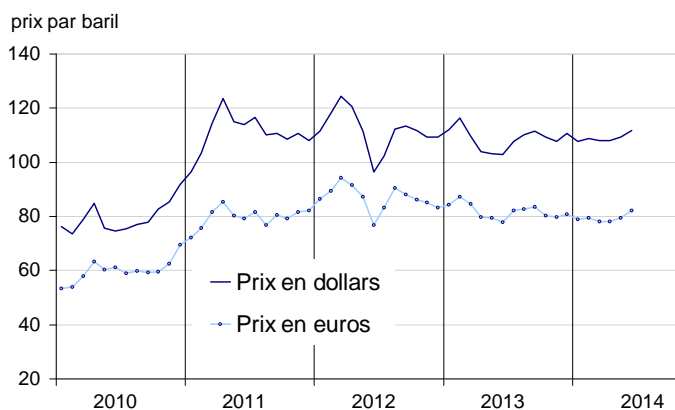
Les prix sont en euros par tonne sauf indication contraire.  
Source : Insee

#### Matières premières importées (hors énergie) en euros

	base 100 en 2000			
	Indices du dernier mois	Variations (en %) du dernier mois	des 3 derniers mois	des 12 derniers mois
<b>Alimentaires</b>	<b>197,4</b>	<b>1,4</b>	<b>0,7</b>	<b>5,4</b>
<i>Denrées tropicales</i>	177,6	2,7	1,8	27,6
<i>Oléagineux</i>	243,3	-1,4	1,4	-4,3
<i>Céréales</i>	141,5	-0,8	-4,0	-29,7
<i>Sucre</i>	141,8	-0,6	-0,4	0,7
<i>Viande bovine</i>	142,5	6,2	-0,3	20,0
<b>Industrielles</b>	<b>153,9</b>	<b>0,3</b>	<b>1,5</b>	<b>-1,9</b>
<b>Agro-industrielles</b>	<b>102,9</b>	<b>-0,5</b>	<b>-2,5</b>	<b>2,0</b>
<i>Fibres textiles naturelles</i>	125,6	-0,6	-3,7	-5,3
<i>Caoutchouc naturel</i>	179,3	1,3	-9,6	-27,9
<i>Cuir</i>	91,4	0,3	-0,6	6,1
<i>Pâte à papier</i>	92,3	1,1	2,2	4,5
<i>Bois sciés tropicaux</i>	103,6	1,4	3,5	5,8
<i>Bois sciés de conifères</i>	86,1	-4,4	-9,2	5,7
<b>Minérales</b>	<b>181,4</b>	<b>0,6</b>	<b>3,0</b>	<b>-3,2</b>
<i>Minerai de fer</i>	505,0	-6,8	-15,7	-21,6
<i>Métaux non ferreux</i>	147,1	2,2	8,4	1,8
<i>Métaux précieux</i>	226,8	1,5	-0,6	-4,4
<b>Ensemble</b>	<b>163,1</b>	<b>0,8</b>	<b>1,1</b>	<b>1,2</b>

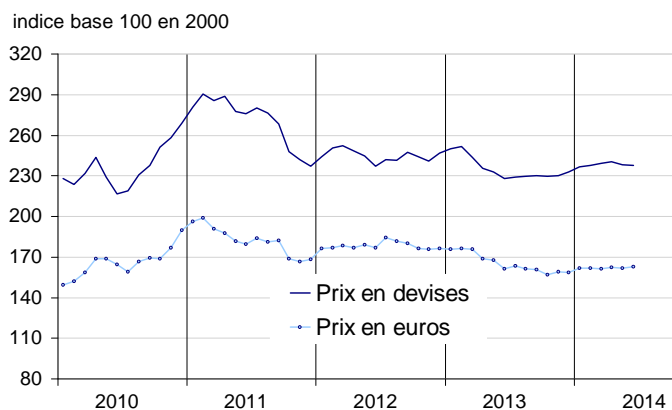
Source : Insee

### Prix du pétrole (Brent)



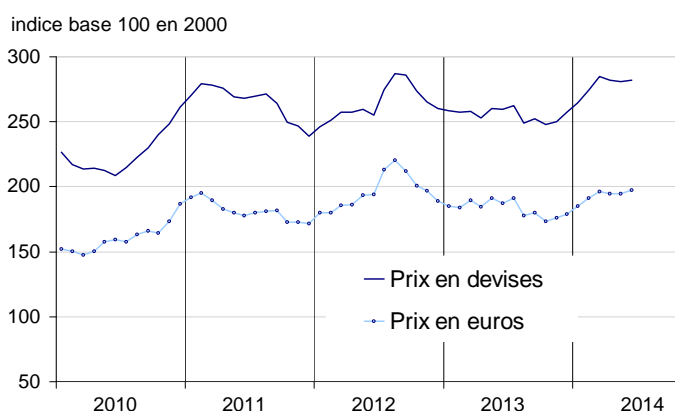
Source : Insee

### Matières premières importées (ensemble, hors énergie)



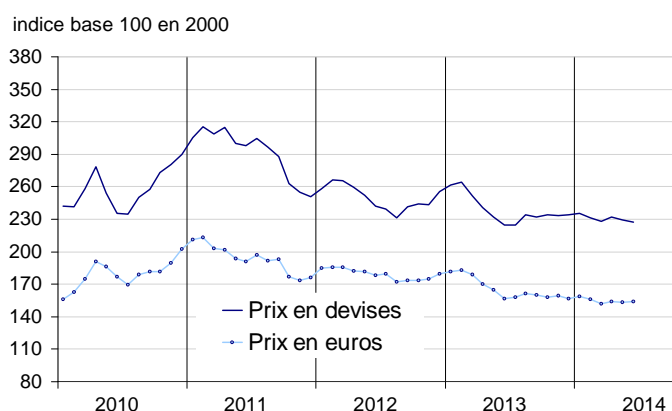
Source : Insee

### Ensemble des matières alimentaires



Source : Insee

### Ensemble des matières industrielles



Source : Insee

#### Pour en savoir plus :

- **Pétrole brut** : à partir de 1986, le cours du Brent s'est progressivement imposé comme une référence représentative du prix des approvisionnements européens.
- **Produits pétroliers** : les prix des produits pétroliers sont les cotations du marché de Rotterdam qui alimente la demande européenne.
- **Indices hors énergie des matières premières importées par la France** : les indices calculés par l'Insee sont des moyennes mensuelles des prix des matières premières pondérées par leurs poids dans les importations françaises de matières premières. Ils sont actuellement exprimés en base 100 en 2000.

- Des données complémentaires (séries longues, méthodologie...) sont disponibles sur la page :

<http://www.insee.fr/fr/themes/indicateur.asp?id=79>.

- Retrouvez les séries longues dans la BDM : [G296](#), [G298](#)

-  Suivez-nous aussi sur [Twitter @InseeFr](https://twitter.com/InseeFr) : <https://twitter.com/InseeFr>

- Contact presse : [bureau-de-presse@insee.fr](mailto:bureau-de-presse@insee.fr)

Prochaine publication : 14 août 2014 à 12h00