

# Informations Rapides

20 mars 2015 - n° 65



## ■ Prix du pétrole et des matières premières importées – février 2015

### En février 2015, le prix du pétrole rebondit après sept mois de recul

En février 2015, le prix du pétrole repart fortement à la hausse (+22,5 %) après sept mois consécutifs de baisse, pour s'établir à 51,0 € en moyenne par baril de Brent. Les prix en euros des matières premières importées hors énergie augmentent (+1,7 %), du fait notamment de la hausse des prix des matières premières industrielles (+2,4 %) et des matières premières minérales (+3,4 %).

#### Le cours du pétrole se redresse

En février, le prix en dollars du baril de **pétrole** de la mer du Nord (*Brent*) rebondit (+19,6 % après -22,1 %). Les annonces de la diminution du nombre de forages aux États-Unis et du recul des investissements des compagnies pétrolières semblent être les principaux facteurs d'une révision en baisse des anticipations de production et, partant, du rebond du prix du baril. En euros, le prix du Brent se redresse plus nettement (+22,5 % après -17,5 %), la monnaie européenne continuant de se déprécier par rapport au dollar (-2,4 % en février 2015).

#### Les prix des matières premières industrielles accélèrent

En février, les prix en euros des **matières premières industrielles** gagnent en vigueur (+2,4 % après +1,2 % en janvier), principalement sous l'effet de la dépréciation de la monnaie européenne.

Les prix des **matières premières minérales** accélèrent (+3,4 % après -0,1 %). Les prix des métaux non ferreux rebondissent (+5,0 % après -1,5 %), tandis que ceux des métaux précieux marquent un arrêt (+0,9 % après +9,5 %), notamment pour l'or (+0,1 % après +10,5 %), et que les cours du minerai de fer chutent à nouveau, après une hausse ponctuelle (-4,7 % après +3,7 %).

Les prix des **matières premières agro-industrielles** fléchissent (-0,2 % après +4,1 %), du fait du déclin des prix de la pâte à papier (-0,5 % après +5,7 %) et des bois sciés de conifères (-0,8 % après +2,2 %). En revanche les prix des bois sciés tropicaux (+3,5 % après +2,7 %) et des fibres textiles naturelles (+5,7 % après +4,4 %) accélèrent. Le prix du coton reste en effet dynamique (+6,2 % après +4,4 %), en raison d'anticipations de baisse des surfaces de production en Chine, en Inde et aux États-Unis. Enfin les prix du caoutchouc naturel se redressent (+0,8 % après -0,2 %), dans le sillage du prix du pétrole.

#### Les prix des matières premières alimentaires ralentissent

En février, les prix en euros des **matières premières alimentaires** décèlent (+0,9 % après +2,5 %), du fait d'un ralentissement des cours des céréales (+2,0 % après +5,0 %) et des denrées tropicales (+2,9 % après +4,3 %). Par ailleurs, les prix du sucre se replient (-1,3 % après +6,4 %), le volume des stocks mondiaux devenant important au regard de la consommation. Enfin les cours des oléagineux baissent de nouveau (-4,7 % après -1,0 %), du fait du recul des prix de l'huile de tournesol (-2,0 % après +1,4 %), et de l'huile d'olive (-19,6 % après +5,9 %).

#### Pétrole et dérivés

	Prix du dernier mois	Variations (en %)		
		du dernier mois	des 3 derniers mois	des 12 derniers mois
Prix du Brent en \$/baril	57,9	19,6	-26,1	-46,7
Prix du Brent en €/baril	51,0	22,5	-18,8	-35,8
Supercarburant €/L	0,37	28,6	-11,0	-28,6
Gazole-fioul domestique	497,6	21,4	-12,2	-26,1
Fioul lourd	299,9	30,1	-8,4	-32,2
Naphta	433,1	28,0	-14,0	-35,2

Les prix sont en euros par tonne sauf indication contraire.

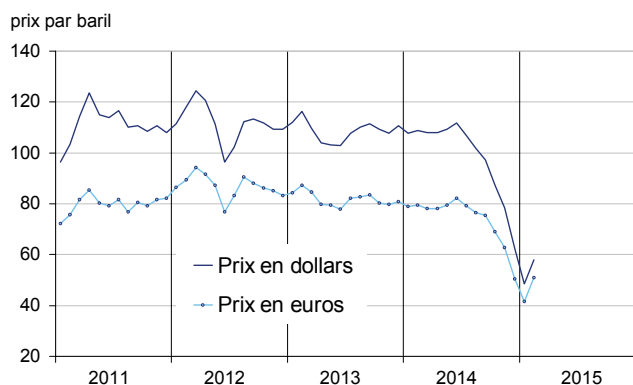
Source : Insee

#### Matières premières importées (hors énergie) en euros

	Indices du dernier mois	Variations (en %)		
		du dernier mois	des 3 derniers mois	des 12 derniers mois
<b>Alimentaires</b>	<b>215,3</b>	<b>0,9</b>	<b>3,3</b>	<b>12,7</b>
Denrées tropicales	204,5	2,9	8,5	22,1
Oléagineux	228,4	-4,7	-5,6	-5,9
Céréales	159,1	2,0	9,3	7,8
Sucre	143,1	-1,3	0,4	7,4
Viande bovine	183,0	6,7	9,8	39,0
<b>Industrielles</b>	<b>166,2</b>	<b>2,4</b>	<b>1,6</b>	<b>6,5</b>
<b>Agro-industrielles</b>	<b>117,1</b>	<b>-0,2</b>	<b>4,8</b>	<b>9,9</b>
Fibres textiles naturelles	117,1	5,7	12,3	-9,0
Caoutchouc naturel	163,3	0,8	-5,6	-19,1
Cuir	104,3	1,5	-0,6	16,2
Pâte à papier	108,1	-0,5	6,6	19,0
Bois sciés tropicaux	112,5	3,5	6,7	11,5
Bois sciés de conifères	100,2	-0,8	3,7	4,2
<b>Minérales</b>	<b>192,2</b>	<b>3,4</b>	<b>0,4</b>	<b>5,3</b>
Minerai de fer	408,7	-4,7	-5,8	-37,8
Métaux non ferreux	163,9	5,0	0,4	17,5
Métaux précieux	242,1	0,9	13,3	7,8
<b>Ensemble</b>	<b>176,9</b>	<b>1,7</b>	<b>2,3</b>	<b>9,1</b>

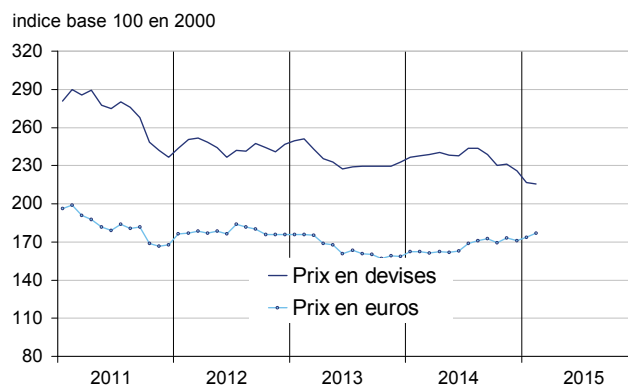
Source : Insee

### Prix du pétrole (Brent)



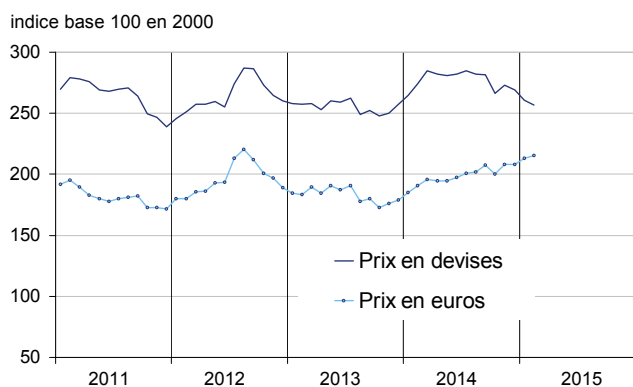
Source : Insee

### Matières premières importées (ensemble, hors énergie)



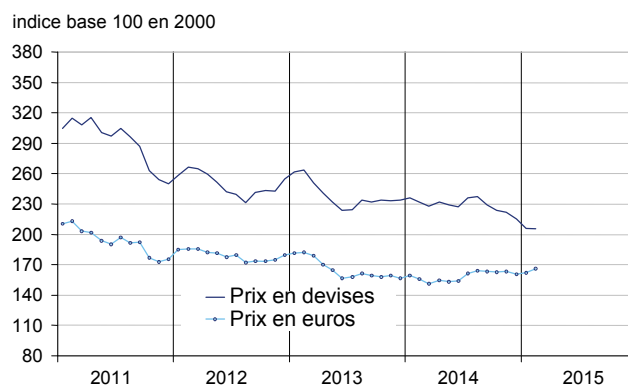
Source : Insee

### Ensemble des matières alimentaires



Source : Insee

### Ensemble des matières industrielles



Source : Insee

#### Pour en savoir plus :

- **Pétrole brut** : à partir de 1986, le cours du Brent s'est progressivement imposé comme une référence représentative du prix des approvisionnements européens.
- **Produits pétroliers** : les prix des produits pétroliers sont les cotations du marché de Rotterdam qui alimente la demande européenne.
- **Indices hors énergie des matières premières importées par la France** : les indices calculés par l'Insee sont des moyennes mensuelles des prix des matières premières pondérées par leurs poids dans les importations françaises de matières premières. Ils sont actuellement exprimés en base 100 en 2000.

- Des données complémentaires (séries longues, méthodologie, etc.) sont disponibles sur la page :

<http://www.insee.fr/fr/themes/indicateur.asp?id=79>.

- Retrouvez les séries longues dans la BDM : [G296](#), [G298](#)

-  Suivez-nous aussi sur [Twitter @InseeFr](https://twitter.com/InseeFr) : <https://twitter.com/InseeFr>

- Contact presse : [bureau-de-presse@insee.fr](mailto:bureau-de-presse@insee.fr)

Prochaine publication : 17 avril 2015 à 12h00