

Informations Rapides

23 janvier 2015 - n° 17

Principaux indicateurs



■ Enquête mensuelle de conjoncture dans l'industrie du bâtiment – Janvier 2015

En janvier 2015, le climat conjoncturel se replie légèrement dans l'industrie du bâtiment

Selon les chefs d'entreprise du bâtiment interrogés en janvier 2015, le climat des affaires reste dégradé. L'indicateur qui le synthétise perd un point (de 89 à 88), s'éloignant à nouveau de sa moyenne de long terme (100). L'indicateur de retournement repasse en zone défavorable.

Les perspectives d'activité se dégradent encore

En janvier 2015, les entrepreneurs sont aussi nombreux qu'en décembre à indiquer une baisse de leur activité sur la période récente. Ils sont nettement plus pessimistes sur leur activité pour les prochains mois, le solde correspondant atteignant son plus bas niveau depuis mai 2009. Les deux soldes correspondants se situent très en dessous de leur moyenne de longue période.

L'opinion des entrepreneurs sur l'évolution globale du secteur s'assombrit : le solde sur les perspectives générales, déjà très inférieur à sa moyenne de longue période, s'est de nouveau dégradé en janvier.

Pessimisme accru sur l'emploi

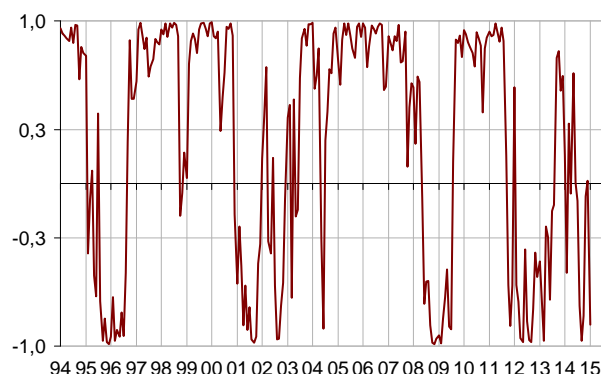
Les entrepreneurs sont plus nombreux qu'en décembre à signaler une baisse de leurs effectifs passés et prévus. Les soldes d'opinion correspondants sont très inférieurs à leur moyenne de long terme.

Indicateur synthétique du climat des affaires

Normalisé de moyenne 100 et d'écart-type 10



Indicateur de retournement



Lecture : proche de 1 (resp. -1), l'indicateur signale un climat conjoncturel favorable (resp. défavorable).

Conjoncture dans l'industrie du bâtiment

Soldes d'opinion, en %, CVS

	Moy*	Oct. 14	Nov. 14	Déc. 14	Janv. 15
Climat des affaires	100	86	89	89	88
Activité passée	-3	-33	-22	-21	-21
Activité prévue	-6	-34	-24	-27	-35
Persp. générales	-19	-46			-50
Effectifs passés	-4	-32	-26	-26	-30
Effectifs prévus	-3	-26	-25	-25	-30
Jugements sur les carnets de commande	-22	-59	-58	-58	-57
Carnets de commandes (en mois)	5,3	6,5	6,4	6,3	6,0
Taux d'utilisation des capacités de production	88,7	84,6	84,6	84,2	84,0
Goulots de production (en %)	33	17	21	21	20
- Pour insuffisance de personnel (en %)	14,9	3,3	3,4	3,1	3,1
Difficultés de recrutement (en %)	58	41			38
Prix	-14	-35	-36	-38	-36
Situation de trésorerie	-10	-25			-27
Délais de paiement	29	44			49

* Moyenne depuis septembre 1993

Source : enquête de conjoncture dans l'industrie du bâtiment - Insee

Des carnets de commandes jugés très bas

Le jugement des entrepreneurs sur leurs carnets de commande reste dégradé.

Un peu plus de capacités de production inemployées

En janvier 2015, le taux d'utilisation des capacités de production continue de baisser et rejoint son plus bas niveau depuis février 2009. Parallèlement les goulots de production concernent un entrepreneur sur cinq, contre un sur trois en moyenne depuis 1993.

Par ailleurs, seules 38 % des entreprises éprouvent des difficultés de recrutement contre 58 % en moyenne sur longue période.

Une situation de trésorerie qui se dégrade encore

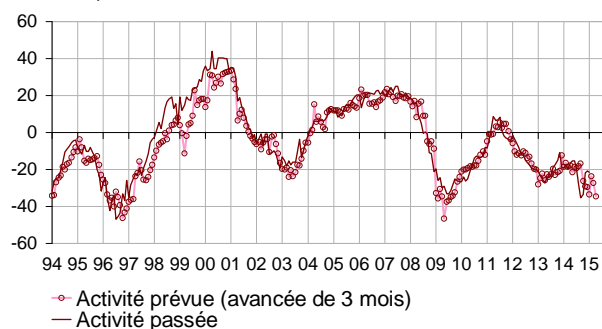
En janvier, les chefs d'entreprise sont un peu moins nombreux qu'en décembre à signaler des baisses de prix. Le solde d'opinion correspondant reste toutefois très inférieur à sa moyenne de longue période. Selon les chefs d'entreprise, la situation de trésorerie de l'ensemble du secteur est un peu plus dégradée qu'au trimestre dernier et les délais de paiements s'allongent.

Taux d'utilisation des capacités de production



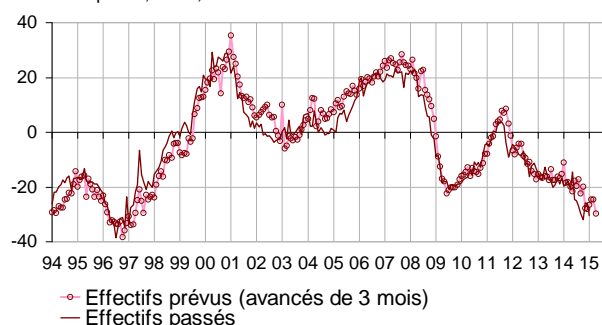
Évolution de l'activité dans le bâtiment

Soldes d'opinion, en %, CVS



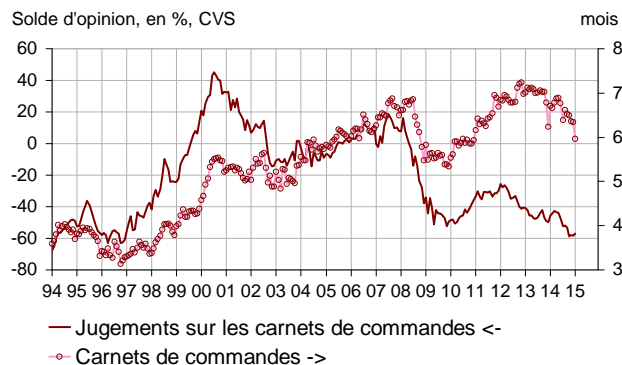
Évolution de l'emploi dans le bâtiment

Soldes d'opinion, en %, CVS



Carnets de commandes

Solde d'opinion, en %, CVS



Pour en savoir plus :

Le solde d'opinion correspond à l'écart entre le pourcentage de réponses « en hausse » et le pourcentage de réponses « en baisse ».

- Des données complémentaires (séries longues, méthodologie, pages internet associées, etc.) sont disponibles sur la page web de cet indicateur : <http://www.insee.fr/fr/themes/info-rapide.asp?id=56>
- Retrouvez les séries longues dans la BDM : [G1273](#), [G1276](#), [G1274](#).
- Contact presse : bureau-de-presse@insee.fr
-  Suivez-nous aussi sur [Twitter @InseeFr](https://twitter.com/InseeFr) : <https://twitter.com/InseeFr>

Prochaine publication : le 24/02/2015 à 8h45