

# Informations Rapides

18 novembre 2015 - n° 278

Principaux Indicateurs



## ■ Créations d'entreprises - Octobre 2015

### Les créations d'entreprises sont stables en octobre 2015

En octobre 2015, le nombre total de créations d'entreprises est stable après un net rebond en septembre (tous types d'entreprises confondus, en données corrigées des variations saisonnières et des jours ouvrables). Les créations hors micro-entrepreneurs diminuent légèrement (-0,5 %). Cette baisse est compensée par la hausse des immatriculations de micro-entrepreneurs (+0,7 %).

#### -4,1 % en glissement annuel sur les trois derniers mois

Le nombre cumulé de créations au cours des trois derniers mois diminue de 4,1 % (en données brutes) par rapport aux mêmes mois un an auparavant, surtout du fait des micro-entrepreneurs (-21,7 %). Le commerce et la construction sont les secteurs contribuant le plus à cette baisse<sup>1</sup>. En sens inverse, nettement plus d'entreprises sont créées dans le transport et les activités immobilières par rapport à la même période de l'an dernier.

#### -3,7 % sur les douze derniers mois

En données brutes, le nombre cumulé de créations durant les douze derniers mois baisse de 3,7 %, du fait du fort recul des immatriculations de micro-entrepreneurs (-17,2 %). En revanche, les créations des autres types d'entreprises augmentent (+22,1 % pour les entreprises individuelles hors micro-entrepreneurs et +3,4 % pour les sociétés).

#### Un peu moins d'une création sur deux est une demande d'immatriculation de micro-entrepreneur

En octobre 2015, en données brutes, les demandes d'immatriculation de micro-entrepreneurs représentent 44,2 % des créations d'entreprises sur 12 mois.

#### Part dans l'ensemble des créations

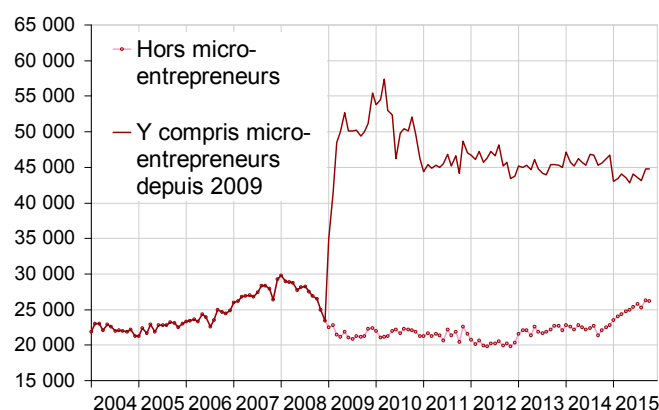
% du cumul des données brutes sur 12 mois

	Août 2015	Sept. 2015	Oct. 2015
Forme sociétaire	31,7	32,0	32,2
Entreprises individuelles hors micro-entrepreneurs	22,2	22,9	23,6
Micro-entrepreneurs	46,1	45,2	44,2

Source : Insee, Sirene

<sup>1</sup> La contribution d'un secteur à l'évolution d'ensemble est l'évolution observée dans ce secteur, pondérée par le poids relatif du secteur dans l'ensemble.

#### Créations d'entreprises (CVS-CJO\*)



\* Données corrigées des variations saisonnières et des jours ouvrables  
Source : Insee, Sirene

#### Créations d'entreprises par mois (CVS-CJO \*)

	Juil. 2015	Août 2015	Sept. 2015	Oct. 2015
<b>Créations hors micro-entrepreneurs</b>	<b>25 756</b>	<b>25 278</b>	<b>26 319</b>	<b>26 199</b>
Évolution [m/(m-1)] %	1,4	-1,9	4,1	-0,5
<b>Y compris micro-entrepreneurs</b>	<b>43 585</b>	<b>43 145</b>	<b>44 772</b>	<b>44 785</b>
Évolution [m/(m-1)] %	-1,1	-1,0	3,8	0,0

\* Données corrigées des variations saisonnières et des jours ouvrables  
Source : Insee, Sirene

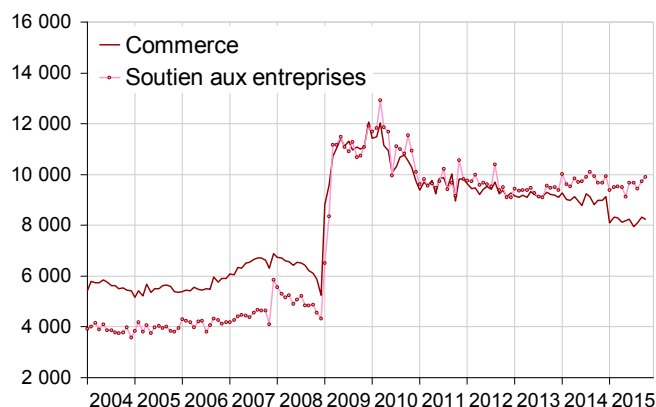
#### Créations d'entreprises (cumuls)

Données brutes

	Glissement (%) annuel du cumul*		Cumul sur les 10 premiers mois de 2015	Cumul sur les 10 premiers mois de 2014
	sur 3 mois	sur 12 mois		
<b>Ensemble</b>	<b>-4,1</b>	<b>-3,7</b>	<b>440 765</b>	<b>464 608</b>
Forme sociétaire	5,2	3,4	141 789	137 808
Entreprises individuelles	-7,7	-6,7	298 976	326 800
<i>dont micro-entrepreneurs</i>	<i>-21,7</i>	<i>-17,2</i>	<i>189 839</i>	<i>240 498</i>

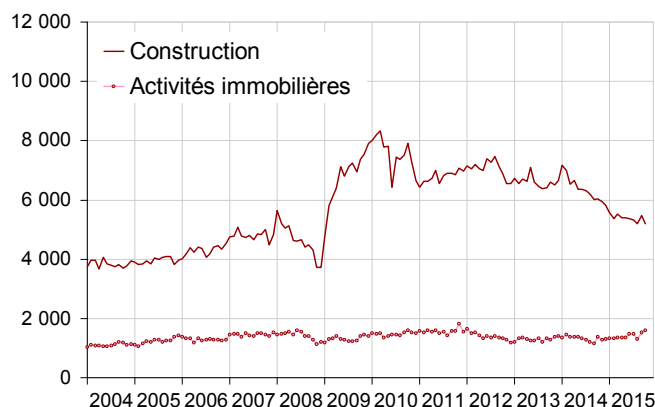
\* Créations d'entreprises durant les 3 ou 12 derniers mois comparées aux mêmes mois un an auparavant  
Source : Insee, Sirene

**Créations d'entreprises dans le commerce  
et les services aux entreprises -  
Données CVS-CJO\***



\* Données corrigées des variations saisonnières et des jours ouvrables  
Source : Insee, Sirene

**Créations d'entreprises dans la construction et l'immobilier -  
Données CVS-CJO\***



\* Données corrigées des variations saisonnières et des jours ouvrables  
Source : Insee, Sirene

**Nombre de créations d'entreprises  
(y compris micro-entrepreneurs)**

Données CVS - CJO\*

	NA	Août 2015	Sept. 2015	Oct. 2015
<b>Ensemble</b>		<b>43 145</b>	<b>44 772</b>	<b>44 785</b>
Industrie	BE	2 055	2 039	2 049
<i>dont industrie manufacturière</i>	C	1 769	1 795	1 797
Construction	FZ	5 206	5 460	5 204
Commerce, transports, hébergement et restauration	GI	12 207	12 814	13 024
<i>dont : Commerce ; réparation   d'autos et de motos</i>	G	8 087	8 320	8 240
<i>Transports et entreposage</i>	H	1 384	2 106	2 524
<i>Hébergement et restauration</i>	I	2 379	2 420	2 443
Information et communication	JZ	2 077	2 094	2 064
Activités financières et d'assurance	KZ	1 153	1 331	1 316
Activités immobilières	LZ	1 310	1 521	1 609
Soutien aux entreprises	MN	9 459	9 729	9 919
Enseignement, santé, action sociale	OQ	5 608	5 483	5 544
Services aux ménages	RS	4 070	4 301	4 056

\* Données corrigées des variations saisonnières et des jours ouvrables  
Source : Insee, Sirene

**Variations du nombre de créations d'entreprises  
(y compris micro-entrepreneurs)**

En %

	NA	Oct. 15 / Sept. 15	Glissement annuel du cumul brut **	
		CVS-CJO*	sur 3 mois	sur 12 mois
<b>Ensemble</b>		<b>0,0</b>	<b>-4,1</b>	<b>-3,7</b>
Industrie	BE	0,5	-15,5	-13,5
<i>dont industrie manufacturière</i>	C	0,1	-17,9	-14,9
Construction	FZ	-4,7	-14,0	-15,7
Commerce, transports, hébergement et restauration	GI	1,6	-1,3	-1,4
<i>dont : Commerce ; réparation   d'autos et de motos</i>	G	-1,0	-10,0	-8,1
<i>Transports et entreposage</i>	H	19,8	69,9	54,8
<i>Hébergement et restauration</i>	I	0,9	-6,3	-2,0
Information et communication	JZ	-1,4	-8,7	-2,3
Activités financières et d'assurance	KZ	-1,1	3,7	10,6
Activités immobilières	LZ	5,8	17,7	3,5
Soutien aux entreprises	MN	1,9	-1,8	-1,7
Enseignement, santé, action sociale	OQ	1,1	-0,1	4,1
Services aux ménages	RS	-5,7	-8,5	-7,4

\* Données corrigées des variations saisonnières et des jours ouvrables  
\*\* Créations d'entreprises durant les 3 ou 12 derniers mois comparées  
aux mêmes mois un an auparavant  
Source : Insee, Sirene

**Pour en savoir plus :  
Sources et définitions**

La série des créations d'entreprises est constituée à partir des informations du répertoire Sirene.

La notion de création d'entreprise présentée par l'Insee s'appuie sur le concept défini par Eurostat afin d'harmoniser et de comparer les données européennes. Une création d'entreprise au sens d'Eurostat correspond à *l'apparition d'une unité légale exploitante n'ayant pas de prédécesseur*. Ce concept de création se fonde sur la mise en place de nouveaux moyens de production. À compter des données relatives à janvier 2009, les statistiques de créations d'entreprises incluent les demandes de création sous le régime de micro-entrepreneur enregistrées dans Sirene.

**Données brutes et données CVS-CJO**

Les données brutes sont les données observées. Celles d'un mois donné sont susceptibles d'être légèrement modifiées lors du traitement du ou des deux mois suivants. Les données sont « définitives » lors de leur troisième publication.

Afin de pouvoir comparer le nombre de créations entre différents mois, le nombre de créations d'entreprises de chaque mois est corrigé des variations saisonnières (CVS) et des jours ouvrables (CJO) via la procédure X12-Arima du logiciel SAS.

**N.B. :** Les séries de créations d'entreprises hors micro-entrepreneurs et celles relatives aux micro-entrepreneurs sont désaisonnalisées indépendamment les unes des autres pour chaque secteur d'activité. Cependant, pour les séries de créations de micro-entrepreneurs dans les secteurs « activités financières et assurances », « activités immobilières » ou « transport et entreposage » les séries brutes sont assimilées à des séries désaisonnalisées du fait d'un faible nombre d'immatriculations et d'une saisonnalité difficilement identifiable. La série CVS-CJO « ensemble » est la somme des séries « secteurs d'activité de niveau d'agrégation A 10 » CVS-CJO.

Des données complémentaires (séries longues, méthodologie, pages internet associées, etc.) sont disponibles sur la page web de cette publication : <http://www.insee.fr/fr/themes/info-rapide.asp?id=41>

- Retrouvez également les séries longues dans la BDM : [G998](#), [G1233](#)
-  Suivez-nous aussi sur [Twitter @InseeFr](#)
- Contact presse : [bureau-de-presse@insee.fr](mailto:bureau-de-presse@insee.fr)

Prochaine publication : le 18 décembre 2015 à 8h45