

Informations Rapides

23 juin 2015 - n° 153

Principaux indicateurs



■ Enquête mensuelle de conjoncture dans l'industrie du bâtiment – Juin 2015

En juin 2015, le climat conjoncturel est moins dégradé dans l'industrie du bâtiment

Selon les chefs d'entreprise du bâtiment interrogés en juin 2015, le climat des affaires s'améliore légèrement. L'indicateur qui le synthétise augmente de 2 points. À 91, il reste toutefois en dessous de sa moyenne de long terme (100). L'indicateur de retournement passe en zone favorable.

Moins d'entrepreneurs anticipent une baisse de leur activité

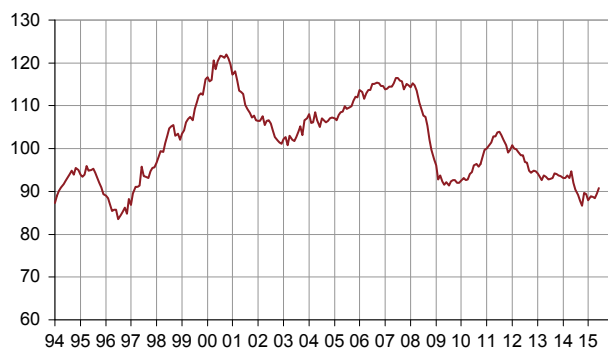
En juin 2015, les entrepreneurs sont moins nombreux qu'en mai à anticiper une baisse de leur activité pour les trois prochains mois. Ils sont quasiment autant à observer une baisse sur les trois mois précédents. Les soldes d'opinion correspondants restent cependant très inférieurs à leur moyenne de longue période.

Des entrepreneurs un peu moins pessimistes concernant l'emploi

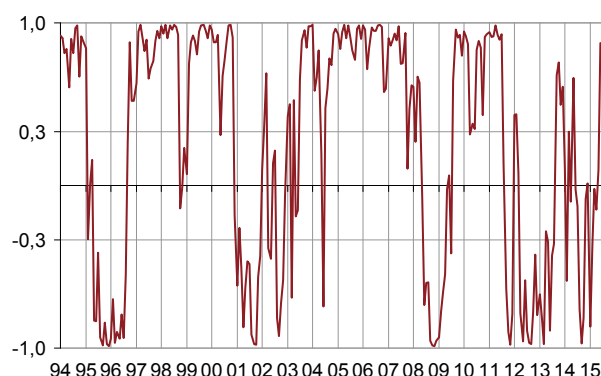
En juin 2015, les entrepreneurs sont moins nombreux qu'en mai à signaler une baisse de leurs effectifs passés ou à venir ; les soldes d'opinion correspondants restent cependant très inférieurs à leur moyenne de long terme.

Indicateur synthétique du climat des affaires

Normalisé de moyenne 100 et d'écart-type 10



Indicateur de retournement



Lecture : proche de 1 (resp. -1), l'indicateur signale un climat conjoncturel favorable (resp. défavorable).

Conjoncture dans l'industrie du bâtiment

Soldes d'opinion, en %, CVS

	Moy*	Mars 15	Avril 15	Mai 15	Juin 15
Climat des affaires	100	89	88	89	91
Activité passée	-4	-31	-19	-17	-16
Activité prévue	-6	-25	-20	-25	-20
Persp. générales	-19		-35		
Effectifs passés	-4	-25	-33	-28	-25
Effectifs prévus	-4	-24	-28	-25	-19
Jugements sur les carnets de commande	-22	-57	-56	-54	-56
Carnets de commandes (en mois)	5,4	6,5	6,6	6,5	6,6
Taux d'utilisation des capacités de production	88,6	83,8	83,9	83,9	84,2
Goulots de production (en %)	32	21	20	17	22
- Pour insuffisance de personnel (en %)	14,7	2,4	2,8	2,6	2,6
Difficultés de recrutement (en %)	58		37		
Prix	-14	-34	-35	-34	-32
Situation de trésorerie	-10		-23		
Délais de paiement	29		43		

* Moyenne depuis septembre 1993

Source : enquête de conjoncture dans l'industrie du bâtiment - Insee

Des carnets de commandes encore jugés inférieurs à la normale

Le jugement des entrepreneurs sur leurs carnets de commande reste dégradé. Le solde correspondant demeure à un très bas niveau depuis octobre 2014. Le nombre de mois couverts par ces commandes est toutefois quasi stable (6,6 mois), à un niveau supérieur à sa moyenne de long terme (5,4 mois).

Les capacités de production restent sous-utilisées

En juin 2015, le taux d'utilisation des capacités de production remonte légèrement à 84,2 % (+0,3 point par rapport au mois dernier) mais reste très inférieur à sa moyenne de long terme.

Des prix encore très serrés

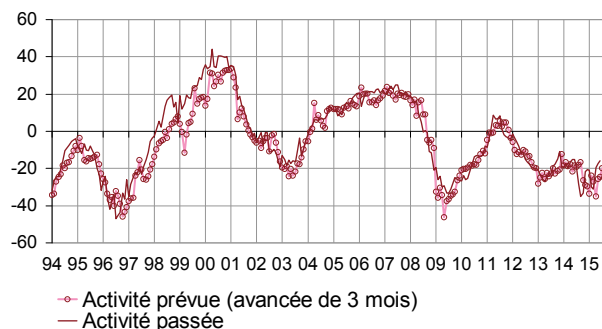
En juin, les chefs d'entreprise sont un peu moins nombreux qu'en mai à signaler des baisses de prix. Le solde d'opinion correspondant reste toutefois très inférieur à sa moyenne de longue période.

Taux d'utilisation des capacités de production



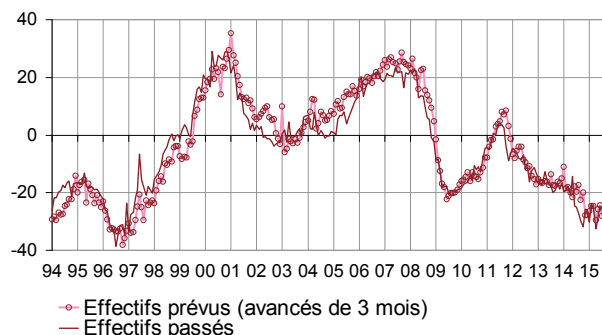
Évolution de l'activité dans le bâtiment

Soldes d'opinion, en %, CVS



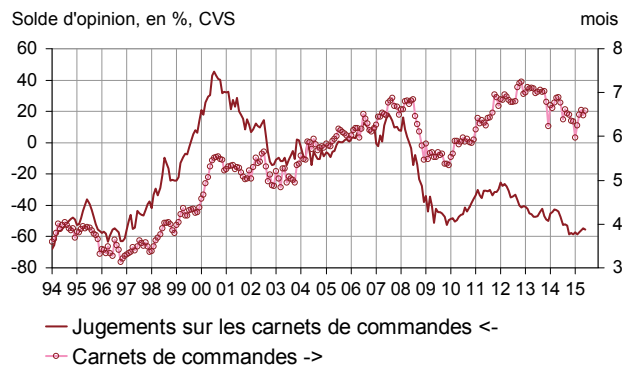
Évolution de l'emploi dans le bâtiment

Soldes d'opinion, en %, CVS




Carnets de commandes

Solde d'opinion, en %, CVS



Pour en savoir plus :

Le solde d'opinion correspond à l'écart entre le pourcentage de réponses « en hausse » et le pourcentage de réponses « en baisse ».

- Des données complémentaires (séries longues, méthodologie, pages internet associées, etc.) sont disponibles sur la page web de cet indicateur : <http://www.insee.fr/fr/themes/info-rapide.asp?id=56>
- Retrouvez les séries longues dans la BDM : G1273, G1276, G1274.
- Contact presse : bureau-de-presse@insee.fr
-  Suivez-nous aussi sur [Twitter @InseeFr](https://twitter.com/InseeFr) : <https://twitter.com/InseeFr>

Prochaine publication : le 22 juillet 2015 à 8h45