

# Informations Rapides

4 septembre 2015 - n° 216

Principaux indicateurs



## ■ Enquête mensuelle de conjoncture auprès des ménages – Août 2015

### En août 2015, la confiance des ménages est stable

En août 2015, la confiance des ménages est stable. L'indicateur qui la synthétise se situe à 93, en dessous de sa moyenne de longue période (100). Il est quasi stable à ce niveau depuis février 2015.

#### • Situation personnelle

##### **Situation financière : stabilité**

En août, l'opinion des ménages sur leur *situation financière personnelle*, tant passée que future, est stable. Les deux soldes correspondants demeurent nettement en dessous de leur moyenne de longue période.

Les ménages sont quasiment aussi nombreux qu'en juillet à considérer comme *opportun de faire des achats importants* : le solde correspondant gagne 1 point en août et se maintient au-dessus de sa moyenne de longue période.

##### **Capacité d'épargne future : en baisse**

En août, l'opinion des ménages sur leur *capacité d'épargne actuelle* est quasi stable (-1 point), proche de sa moyenne de long terme. En revanche, ils sont plus pessimistes sur leur *capacité d'épargne future* : le solde d'opinion correspondant diminue de 3 points. Il repasse par conséquent en dessous de sa moyenne de long terme.

Une proportion nettement moindre de ménages estiment qu'il est *opportun d'épargner* : le solde correspondant chute de 10 points. Déjà inférieur à sa moyenne de long terme, il s'en écarte plus largement.

#### Indicateur synthétique de confiance des ménages

Données CVS, indicateur normalisé de moyenne 100 et d'écart-type 10



#### OPINION DES MÉNAGES : l'indicateur synthétique et les soldes d'opinion

soldes de réponses CVS, en points

	Moy. (1)	2015			
		Mai	Juin	Juil.	Août
Indicateur synthétique (2)	100	93	94	93	93
Situation financière personnelle - évolution passée	-19	-27	-27	-28	-28
Situation financière personnelle - perspectives d'évolution	-4	-13	-12	-12	-12
Capacité d'épargne actuelle	8	7	7	8	7
Capacité d'épargne future	-10	-7	-8	-8	-11
Opportunité d'épargner	18	2	8	6	-4
Opportunité de faire des achats importants	-14	-14	-12	-13	-12
Niveau de vie en France - évolution passée	-43	-58	-57	-57	-57
Niveau de vie en France - perspectives d'évolution	-23	-33	-35	-35	-35
Chômage - perspectives d'évolution	32	57	54	55	52
Prix - évolution passée	-13	-56	-54	-53	-51
Prix - perspectives d'évolution	-34	-41	-37	-37	-36

(1) Moyenne de janvier 1987 à décembre 2014

(2) Cet indicateur est normalisé de manière à avoir une moyenne de 100 et un écart-type de 10 sur la période d'estimation (1987-2014).

Source : Insee, enquête mensuelle de conjoncture auprès des ménages

## • Contexte économique en France

### **Niveau de vie en France : opinion stable au plus haut niveau depuis octobre 2007**

En août, l'opinion des ménages sur le *niveau de vie* passé en France est stable pour le troisième mois consécutif ; le solde correspondant demeure donc à son plus haut niveau depuis octobre 2007. De même, leur opinion concernant le *niveau de vie futur* est stable depuis trois mois. Ces deux soldes restent cependant nettement en dessous de leur moyenne de longue période.

### **Chômage : craintes en repli**

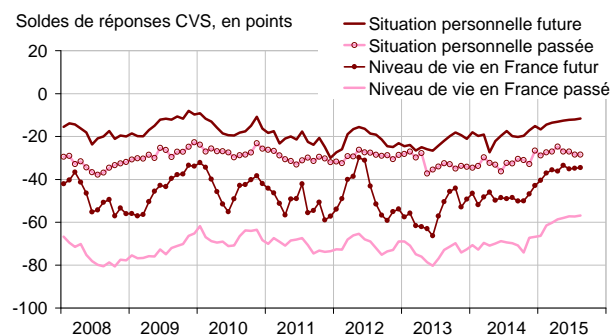
En août, les craintes des ménages concernant le chômage s'apaisent quelque peu : le solde correspondant diminue de 3 points. Il reste toutefois largement au-dessus de sa moyenne de long terme.

### **Inflation anticipée : quasi-stabilité**

En août, les ménages sont légèrement plus nombreux à considérer que les prix ont augmenté au cours des douze derniers mois (+2 points). Le solde correspondant demeure toutefois nettement en dessous de sa moyenne de longue période.

La proportion de ménages anticipant une augmentation des prix est quasi stable en août (+1 point). Le solde correspondant reste ainsi proche de sa moyenne de long terme.

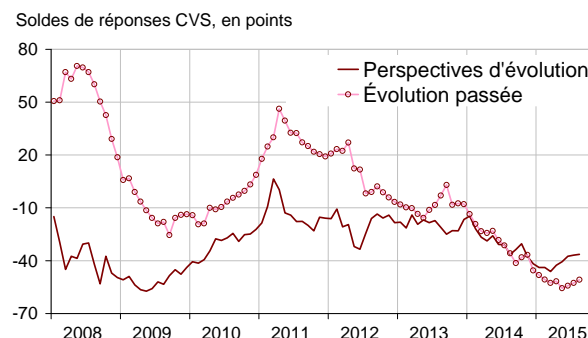
## **Soldes d'opinion sur la situation financière personnelle et le niveau de vie en France**



## **Opinion des ménages sur le chômage**



## **Opinion des ménages sur les prix**



### **Pour en savoir plus :**


**Définition** - L'indicateur synthétique de confiance des ménages résume leur opinion sur la situation économique : plus sa valeur est élevée, plus le jugement des ménages sur la situation économique est favorable. Il est calculé selon la technique de l'analyse factorielle. Cette technique permet de résumer l'évolution concomitante de plusieurs variables dont les mouvements sont très corrélés. L'indicateur décrit ici la composante commune de 8 soldes d'opinion : niveau de vie passé et futur en France, situation financière personnelle passée et future, chômage, opportunité de faire des achats importants, capacité d'épargne actuelle (solde nommé jusqu'en 2010 « situation financière actuelle ») et capacité d'épargne future (auparavant nommé « capacité d'épargne »).

**Méthode de calcul** - Environ 2000 ménages sont interrogés chaque mois par téléphone. Les interrogations ont lieu au cours des trois premières semaines de chaque mois.

Les réponses à cette enquête ont été collectées du 28 juillet au 18 août 2015.

Pour chaque question posée, on calcule un solde d'opinion par différence entre les pourcentages de réponses positives et négatives. Le niveau de ces soldes n'étant pas directement interprétable, les commentaires ci-dessus s'appuient sur leurs seules évolutions et leur écart à la moyenne de long terme.

Les coefficients saisonniers étant recalculés chaque mois, l'historique des soldes corrigés des variations saisonnières (CVS) est légèrement révisé à l'occasion de chaque publication.

- Des données complémentaires (séries longues, méthodologie, pages internet associées, etc.) sont disponibles sur la page web de cet indicateur : <http://www.insee.fr/fr/themes/info-rapide.asp?id=20>
- Retrouvez les séries longues dans la BDM : [G389](#)
-  Suivez-nous aussi sur [Twitter](https://twitter.com/InseeFr) @InseeFr : <https://twitter.com/InseeFr>
- Contact presse : [bureau-de-presse@insee.fr](mailto:bureau-de-presse@insee.fr)

Prochaine publication : le 25 septembre 2015 à 8h45