

Informations Rapides

22 juillet 2015 - n° 179

Principaux indicateurs



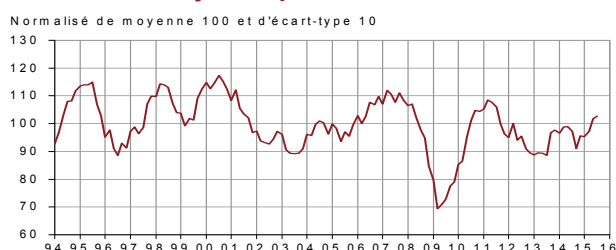
■ Enquête bimestrielle de conjoncture dans le commerce de gros - Juillet 2015

En juillet 2015, le climat conjoncturel s'améliore légèrement dans le commerce de gros

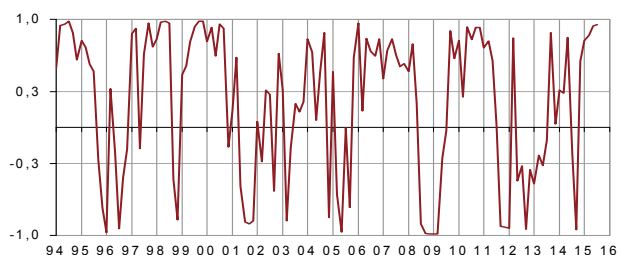
• Ensemble du commerce de gros

Selon les chefs d'entreprise interrogés en juillet 2015, le climat des affaires s'améliore légèrement dans le commerce de gros. L'indicateur qui le synthétise augmente d'un point par rapport à mai 2015 ; il atteint 103 et reste au-dessus de sa moyenne de long terme (100). L'indicateur de retournement reste dans la zone favorable.

Indicateur synthétique du climat des affaires



Indicateur de retournement



Lecture : proche de 1 (respectivement -1), l'indicateur signale un climat conjoncturel favorable (respectivement défavorable).

Jugement quasi stable sur l'activité passée

Chacun des quatre soldes relatif à l'activité passée des grossistes (ventes passées en France ou à l'exportation, livraisons reçues de France ou de l'étranger) est quasi stable. Le solde sur les ventes à l'étranger se maintient au-dessus de son niveau moyen ; les autres sont proches de leur niveau moyen.

Des anticipations d'activité plus optimistes

Les soldes sur les intentions de commandes passées en France ou à l'étranger progressent depuis novembre 2014, tout comme les perspectives générales d'activité. Cependant, celui sur les commandes à livrer à l'étranger se replie. Chacun des quatre soldes reste au-dessus de sa moyenne.

Stabilité du jugement sur l'emploi

Chacun des deux soldes relatif à l'emploi passé et prévu est stable, en dessous de son niveau moyen.

Des prix encore jugés très bas

Les grossistes sont aussi nombreux qu'en mai à déclarer une baisse de leurs prix passés. Ils sont plus nombreux à prévoir une diminution des prix à venir. Les deux soldes sont inférieurs à leur moyenne de long terme depuis plus de 3 ans.

Ensemble du commerce de gros

Soldes d'opinion, en %, CVS

	Moy*	Janv. 15	Mars 15	Mai 15	Juil. 15
Climat des affaires	100	95	97	102	103
Perspectives générales	-25	-30	-21	-17	-15
Volume des ventes	-14	-26	-23	-13	-14
<i>ventes à l'étranger</i>	-15	-22	-17	-8	-8
Livraisons reçues	-9	-20	-16	-11	-11
<i>reçues de l'étranger</i>	-10	-14	-14	-10	-8
Intentions de commandes	-15	-16	-15	-13	-12
<i>passées à l'étranger</i>	-15	-16	-15	-12	-7
Commandes à livrer à l'étranger	-16	-17	-12	-9	-14
Stocks	8	5	7	7	5
Effectifs passés	-1	-8	-10	-9	-8
Effectifs prévus	-3	-6	-5	-6	-6
Situation trésorerie	-10	-8	-5	-4	-7
Prix de vente passés	8	-13	-10	-2	-2
Prix de vente prévus	15	-8	0	6	3

* : moyenne depuis septembre 1979

Source : enquête de conjoncture commerce de gros - Insee

- **Produits agricoles bruts et animaux vivants**

D'après les grossistes en produits agricoles bruts et animaux vivants, l'activité passée est plutôt bien orientée : les soldes sur les ventes en France et à l'exportation, ainsi que sur les livraisons reçues se raffermissent légèrement. Seul le solde sur les intentions de commandes se replie. Enfin les stocks sont jugés plus lourds qu'en moyenne. Chacun des cinq soldes reste au-dessus de sa moyenne.

- **Produits alimentaires et boissons**

Un peu plus de grossistes de ce secteur annoncent une baisse de leurs ventes passées au cours des derniers mois. Les soldes relatifs aux intentions de commandes et à l'activité à l'étranger progressent et restent au-dessus de leur niveau moyen.

- **Biens domestiques**

Les grossistes du secteur des biens domestiques sont plus nombreux à déclarer une baisse de leurs ventes passées. Cependant, les soldes relatifs aux échanges extérieurs sont quasi stables et celui concernant les intentions de commandes progresse. Chacun des quatre soldes se situe au-dessus de son niveau moyen.

- **Biens d'équipement de l'information et de la communication**

Dans ce secteur, le solde sur les ventes passées diminue et ce repli se poursuivrait au vu de celui des intentions de commandes. Toutefois les soldes relatifs aux échanges extérieurs augmentent nettement et passent au-dessus de leur moyenne. Le solde sur les stocks augmente fortement.

- **Autres équipements industriels**

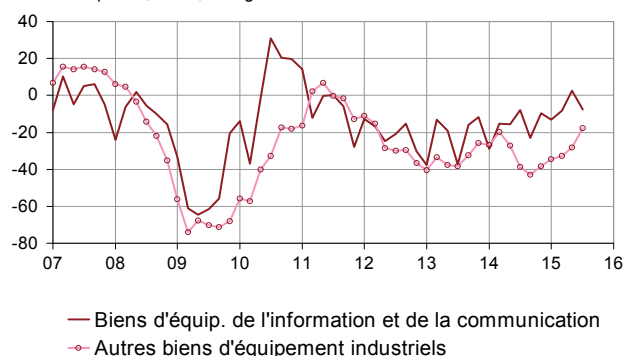
Les commerçants en biens d'équipements industriels sont plus nombreux qu'en mai à signaler une hausse de leur activité passée, le solde se rapprochant de son niveau moyen. Le solde relatif aux exportations fléchit légèrement, à l'inverse de celui sur les importations. Les intentions de commandes restent proches de leur moyenne.

- **Autres commerces de gros spécialisés**

Dans ce secteur, le solde relatif aux ventes passées progresse un peu même s'il reste bas depuis un an. Ceux portant sur les échanges extérieurs évoluent peu et les intentions de commandes restent assez mal orientées.

Activité (ventes passées) dans les biens d'équipement

Soldes d'opinion, en %, corrigés des variations saisonnières



Secteurs du commerce de gros

Soldes d'opinion, en %, CVS


	Moy*	Janv. 15	Mars 15	Mai 15	Juil. 15
Produits agricoles bruts et animaux vivants					
<i>Volume des ventes</i>	-11	-1	-9	2	3
<i>Ventes à l'exportation</i>	-15	14	-6	1	5
<i>Livraisons reçues de l'étranger</i>	-9	4	0	-8	-1
<i>Intentions de commandes</i>	-11	-7	-5	-1	-7
<i>Stocks</i>	5	3	0	5	12
Prdts alim. et boissons					
<i>Volume des ventes</i>	-15	-24	-25	-6	-10
<i>Ventes à l'exportation</i>	-12	-31	-27	-10	-5
<i>Livraisons reçues de l'étranger</i>	-13	-17	-20	-6	-3
<i>Intentions de commandes</i>	-11	-12	-7	-8	0
<i>Stocks</i>	5	-1	-1	2	-2
Biens domestiques					
<i>Volume des ventes</i>	-10	-22	-7	1	-4
<i>Ventes à l'exportation</i>	-11	-22	-3	2	0
<i>Livraisons reçues de l'étranger</i>	-6	-8	-9	-6	-4
<i>Intentions de commandes</i>	-14	-8	-11	-10	-3
<i>Stocks</i>	12	6	13	11	8
Eqpts de l'information et de la communication					
<i>Volume des ventes</i>	-9	-13	-8	3	-8
<i>Ventes à l'exportation</i>	-13	-29	-24	-23	3
<i>Livraisons reçues de l'étranger</i>	-7	-9	-22	-11	0
<i>Intentions de commandes</i>	-10	-10	-2	0	-7
<i>Stocks</i>	8	4	5	7	26
Autres eqpts Industriels					
<i>Volume des ventes</i>	-16	-34	-33	-28	-18
<i>Ventes à l'exportation</i>	-21	-33	-17	-10	-13
<i>Livraisons reçues de l'étranger</i>	-11	-13	-21	-15	-13
<i>Intentions de commandes</i>	-22	-35	-33	-22	-21
<i>Stocks</i>	11	14	11	6	3
Autres C.G. spécialisés					
<i>Volume des ventes</i>	-18	-41	-42	-37	-33
<i>Ventes à l'exportation</i>	-19	-25	-26	-21	-20
<i>Livraisons reçues de l'étranger</i>	-13	-25	-15	-19	-21
<i>Intentions de commandes</i>	-19	-22	-24	-24	-24
<i>Stocks</i>	6	-1	9	9	2

* : moyenne depuis septembre 1979

Source : enquête de conjoncture commerce de gros - Insee

Pour en savoir plus :

Un solde d'opinion est l'écart entre le pourcentage pondéré des réponses 'supérieur à la normale' ou 'en hausse' et le pourcentage de réponses 'inférieur à la normale' ou 'en baisse'.

- Des données complémentaires (séries longues, méthodologie, pages internet associées, etc.) sont disponibles sur la page web de cet indicateur : <http://www.insee.fr/fr/themes/indicateur.asp?id=60>
- Retrouvez les séries longues dans la BDM : [G1193](#), [G1194](#), [G1195](#).
-  Suivez-nous aussi sur Twitter @InseeFr : <https://twitter.com/InseeFr>
- Contact presse : bureau-de-presse@insee.fr

Prochaine publication : le 24 septembre 2015 à 8h45