

Informations Rapides

22 mai 2015 - n° 119

Principaux indicateurs



■ Enquête mensuelle de conjoncture dans l'industrie - mai 2015

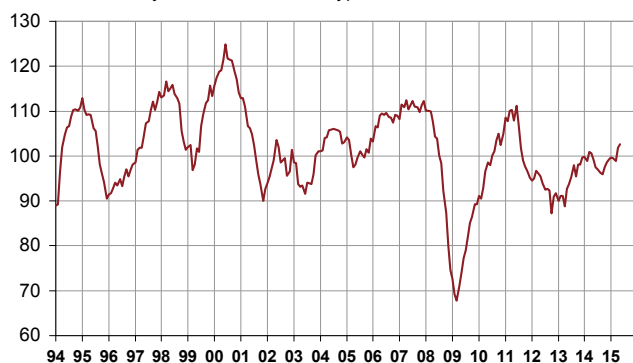
En mai 2015, le climat des affaires dans l'industrie manufacturière continue de s'améliorer

• Industrie manufacturière

Selon les chefs d'entreprise interrogés en mai 2015, le climat conjoncturel dans l'industrie s'améliore légèrement : l'indicateur qui le synthétise gagne un point en mai (après trois points en avril). Il se situe à un niveau (103) supérieur à sa moyenne de longue période (100), et le plus haut depuis août 2011.

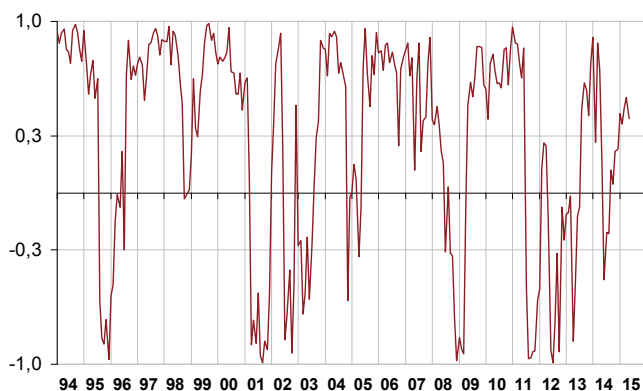
Indicateur synthétique du climat des affaires

Normalisé de moyenne 100 et d'écart-type 10



L'indicateur de retournement baisse légèrement mais reste dans la zone indiquant une conjoncture favorable.

Indicateur de retournement



Lecture : Proche de +1 (resp. -1) : climat conjoncturel favorable (défavorable)
Entre +0,3 et -0,3 : zone d'incertitude conjoncturelle

Le solde d'opinion des industriels sur leur activité passée continue de progresser fortement et se situe à un niveau le plus élevé depuis août 2011, nettement supérieur à sa

moyenne de longue période. Celui relatif aux perspectives personnelles stagne à un niveau légèrement supérieur à sa moyenne de long terme.

En mai, les carnets de commandes globaux et étrangers se dégradent et retrouvent leur niveau de mars. Les soldes correspondants sont proches de leur niveau moyen.

Le solde d'opinion sur les perspectives générales de production du secteur dans son ensemble se dégrade un peu : il perd 3 points mais après 25 points de hausse entre octobre et avril, il se situe encore au-dessus de sa moyenne de long terme.

Enfin, quasiment autant d'industriels jugent les stocks de produits finis inférieurs à la normale. Le solde correspondant reste en dessous de sa moyenne.

Opinion des industriels dans l'industrie manufacturière

Soldes d'opinion, en % CVS

Industrie manufacturière	Moy*	Fév. 15	Mars 15	Avril 15	Mai 15
Indicateur synthétique	100	100	99	102	103
Production passée	4	0	-10	5	15
Stocks	13	4	5	8	9
Carnets de commandes globaux	-18	-25	-20	-18	-20
Carnets de commandes étrangers	-14	-15	-12	-8	-13
Perspectives personnelles de production	5	11	8	6	6
Perspectives générales de production	-9	-8	0	2	-1

* Moyenne depuis 1976.

Source : Insee - enquête mensuelle de conjoncture dans l'industrie

• Analyse par sous-secteurs

INDUSTRIES AGROALIMENTAIRES

Dans les industries agroalimentaires, le solde sur l'activité passée continue d'augmenter et devient supérieur à sa moyenne de long terme. Celui sur les perspectives de production augmente légèrement, à un niveau supérieur au niveau moyen de longue période. Le solde relatif aux stocks de produits finis baisse et est désormais inférieur à son niveau moyen. Les carnets de commandes globaux et étrangers diminuent mais restent bien orientés : les soldes associés sont au-dessus de leur moyenne de long terme.

BIENS D'ÉQUIPEMENTS

Dans les biens d'équipements, les industriels considèrent en mai que leur activité passée est quasi stable, à un niveau inférieur à la normale. Le solde d'opinion sur les perspectives de production progresse et devient positif et supérieur à sa moyenne de longue période. Le solde sur les stocks de produits finis continue d'augmenter et se situe à un niveau nettement supérieur à son niveau moyen. En mai, les carnets de commandes globaux s'améliorent et se rapprochent de leur niveau moyen de long terme. En revanche, les carnets de commandes étrangers diminuent légèrement et restent à un niveau considéré comme inférieur à la normale par les industriels du secteur.

MATÉRIEL DE TRANSPORT

Automobile

Dans le secteur automobile, le solde sur l'activité passée continue d'augmenter à un niveau nettement supérieur au niveau moyen. Celui sur les perspectives de production est quasi stable à un niveau également nettement supérieur à sa moyenne. Toutefois, les carnets de commandes globaux et étrangers se dégarnissent et les soldes correspondants sont désormais considérés comme proches de la normale. Le solde relatif au niveau des stocks diminue et reste inférieur à son niveau de longue période.

Autres matériels de transport

Dans le secteur des autres matériels de transport, le solde sur l'activité passée s'améliore et se situe désormais au-dessus de sa moyenne de longue période. Le solde sur l'activité future est quasi stable au-dessus de sa moyenne de longue période. Le solde sur les stocks augmente fortement et devient nettement supérieur à son niveau moyen. Les carnets de commande globaux continuent de s'améliorer, le solde associé est nettement au-dessus de sa moyenne de longue période.

AUTRES INDUSTRIES

Dans les « autres industries », le solde d'opinion des chefs d'entreprise sur leur activité passée continue de s'améliorer dans tous les secteurs, sauf dans la plasturgie où il est stable. Le solde sur les perspectives de production rebondit dans la chimie et devient nettement supérieur à sa moyenne de long terme. Il reste dans la pharmacie à un niveau nettement inférieur à son niveau moyen ; il est quasi stable dans la plasturgie et se dégrade légèrement dans la métallurgie, à un niveau proche de sa moyenne de longue période pour ces deux secteurs. Les carnets de commandes se regarnissent dans la chimie et dans la pharmacie, sont quasi stables dans la plasturgie et se dégradent dans la métallurgie.

Enfin, le solde sur les stocks de produits finis diminue dans tous les secteurs, sauf dans la pharmacie où il est stable.

Opinion des industriels par sous-secteurs de l'industrie

Soldes d'opinion, en % CVS


NA* : (A17) et [A 38 et A 64]	Moy**	Mars 15	Avril 15	Mai 15
(C1) Industries agro-alimentaires				
Production passée	6	-4	3	12
Stocks	12	12	13	8
Carnets de commandes globaux	-18	-15	-11	-16
Carnets de commandes étrangers	-13	-8	-3	-10
Perspectives pers. de production	7	10	9	11
(C3) Biens d'équipement				
Production passée	4	-17	-1	-2
Stocks	17	19	22	23
Carnets de commandes globaux	-24	-33	-32	-25
Carnets de commandes étrangers	-21	-25	-22	-24
Perspectives pers. de production	2	-9	-1	5
(C4) Matériel de transport				
Production passée	8	15	39	33
Stocks	14	-4	12	20
Carnets de commandes globaux	-14	5	10	-1
Carnets de commandes étrangers	-12	-14	-9	-15
Perspectives pers. de production	8	38	35	33
Dont : automobile [CL1]				
Production passée	3	19	56	61
Stocks	10	-14	9	0
Carnets de commandes globaux	-20	5	10	-16
Carnets de commandes étrangers	-14	4	12	-12
Perspectives pers. de production	3	2	42	40
Dont : autres matériels de transports [CL2]				
Production passée	15	14	11	18
Stocks	20	9	15	47
Carnets de commandes globaux	-5	4	11	19
Carnets de commandes étrangers	-10	-33	-31	-17
Perspectives pers. de production	15	44	44	41
(C5) Autres industries				
Production passée	1	-8	3	3
Stocks	10	9	8	5
Carnets de commandes globaux	-20	-24	-25	-20
Carnets de commandes étrangers	-13	-5	-1	-7
Perspectives pers. de production	4	7	-4	-1
Dont : chimie [CE]				
Production passée	5	-1	0	7
Stocks	7	5	6	-7
Carnets de commandes globaux	-13	-20	-17	-5
Carnets de commandes étrangers	-8	-2	1	2
Perspectives pers. de production	13	0	-10	23
Dont : pharmacie [CF]				
Production passée	16	-32	10	14
Stocks	9	3	7	7
Carnets de commandes globaux	3	0	-3	4
Carnets de commandes étrangers	10	1	1	5
Perspectives pers. de production	15	47	-40	-37
Dont : caoutchouc, plasturgie, ... [CG]				
Production passée	-3	-14	-2	-2
Stocks	11	20	16	12
Carnets de commandes globaux	-25	-40	-42	-41
Carnets de commandes étrangers	-18	-18	-20	-15
Perspectives pers. de production	-1	4	-3	-4
Dont : métallurgie [CH]				
Production passée	-1	6	11	14
Stocks	7	10	14	8
Carnets de commandes globaux	-20	-24	-18	-23
Carnets de commandes étrangers	-16	-2	10	-14
Perspectives pers. de production	1	5	1	-2

* NA: nomenclature agrégée, fondée sur la NAF rév.2.

** Moyenne de longue période.

Source : Insee - enquête mensuelle de conjoncture dans l'industrie

Pour en savoir plus :

- Des données complémentaires (séries longues, méthodologie, pages internet associées, nomenclatures, etc.) sont disponibles sur la page web de cet indicateur : <http://www.insee.fr/fr/themes/indicateur.asp?id=11&type=1>
- Retrouvez les séries longues dans la BDM : [G1262](#), [G1263](#), [G1264](#), [G1265](#)
-  Suivez-nous aussi sur [Twitter @InseeFr](https://twitter.com/InseeFr) (lien : <https://twitter.com/InseeFr>)
- Contact presse : bureau-de-presse@insee.fr

Prochaine publication : le 23 juin 2015 à 8h45