

# Informations Rapides

13 mai 2015 - n° 114

Principaux Indicateurs



## ■ Créations d'entreprises - Avril 2015

### Repli des créations d'entreprises en avril 2015

**Avertissement :** Depuis le 19 décembre 2014, de nouvelles dispositions définies par la loi Pinel du 18 juin 2014 s'appliquent au régime de l'auto-entrepreneur. En particulier le terme de micro-entrepreneur se substitue à celui d'auto-entrepreneur. Pour les données de créations d'entreprises, cette nouvelle dénomination est employée à partir de décembre 2014.

Ce régime doit être distingué à la fois du régime micro-fiscal (dit parfois régime fiscal de la micro-entreprise) et de la catégorie des microentreprises définie par l'article 51 de la loi de modernisation de l'économie (LME), précisée par le décret n° 2008-1354.

En avril 2015, le nombre total de créations d'entreprises se replie (-0,9 % après +1,5 %) en données corrigées des variations saisonnières et des jours ouvrables. Les immatriculations de micro-entrepreneurs baissent nettement (-4,4 %). La hausse des autres formes de créations (+1,9 %) compense en partie ce recul.

#### -2,8 % en glissement annuel sur les trois derniers mois

En données brutes, le nombre cumulé de créations au cours des trois derniers mois diminue par rapport aux mêmes mois un an auparavant : -2,8 % tous types d'entreprises confondus, dont -16,2 % pour les micro-entrepreneurs seuls. Les secteurs qui contribuent<sup>1</sup> le plus à cette baisse sont la construction et le commerce.

#### -0,4 % sur les douze derniers mois

En données brutes, le nombre cumulé de créations diminue au cours des douze derniers mois (-0,4 %) : le recul des créations d'entreprises individuelles (-1,7 %) est compensé en partie par la hausse des créations sous forme sociétaire (+2,7 %).

#### Près d'une création sur deux est une demande d'immatriculation de micro-entrepreneur

En avril 2015, en données brutes, 49,2 % des créations enregistrées sur les douze derniers mois sont des demandes d'immatriculation de micro-entrepreneurs.

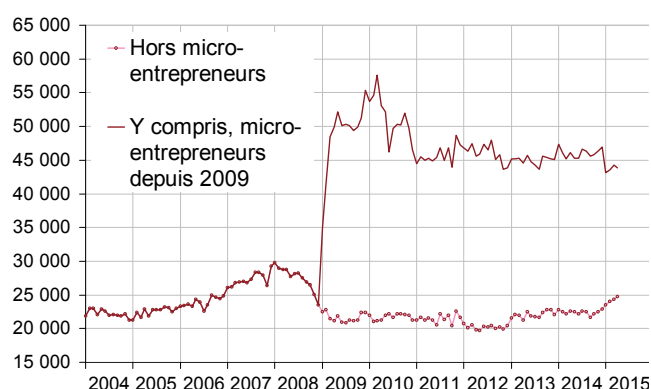
#### Part dans l'ensemble des créations en %

Cumul données brutes sur 12 mois

	Fév. 2015	Mars 2015	Avril 2015
Forme sociétaire	30,5	30,5	30,7
Entreprises individuelles hors micro-entrepreneurs	19,1	19,6	20,1
Micro-entrepreneurs	50,5	49,9	49,2

Source : Insee, Sirene

#### Créations d'entreprises (CVS-CJO\*)



\* Données corrigées des variations saisonnières et des jours ouvrables

Source : Insee, Sirene

#### Créations d'entreprises par mois (CVS-CJO \*)

	Jan. 2015	Fév. 2015	Mars 2015	Avril 2015
Créations hors micro-entrepreneurs	23 499	23 986	24 327	24 778
Évolution [m/(m-1)] %	2,7	2,1	1,4	1,9
Y compris micro-entrepreneurs	43 095	43 585	44 240	43 823
Évolution [m/(m-1)] %	-8,2	1,1	1,5	-0,9

\* Données corrigées des variations saisonnières et des jours ouvrables  
Source : Insee, Sirene

#### Créations d'entreprises, cumulés

Données brutes

	Glissement (%) annuel du cumul*		Cumul sur les 4 premiers mois de 2015	Cumul sur les 4 premiers mois de 2014
	sur 3 mois	sur 12 mois		
<b>Ensemble</b>	<b>-2,8</b>	<b>-0,4</b>	<b>189 528</b>	<b>199 921</b>
Forme sociétaire	2,4	2,7	60 269	60 058
Entreprises individuelles	-5,1	-1,7	129 259	139 863
dont micro-entrepreneurs	-16,2	-3,7	82 749	100 583

\* Créations d'entreprises durant les 3 ou 12 derniers mois comparées aux mêmes mois un an auparavant

Source : Insee, Sirene

<sup>1</sup> La contribution d'un secteur à l'évolution d'ensemble est l'évolution observée dans ce secteur, pondérée par le poids relatif du secteur dans l'ensemble.

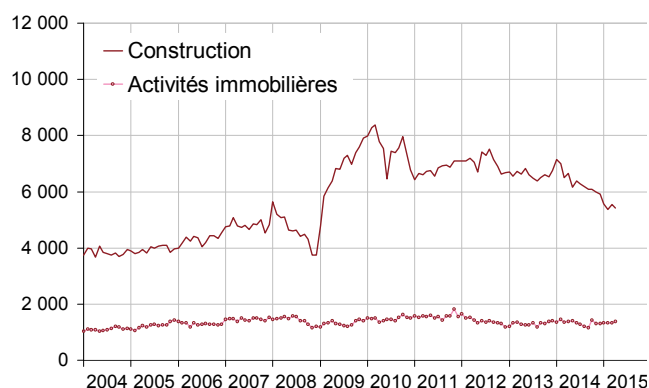
### Créations d'entreprises dans le commerce et les services - Données CVS-CJO\*



\* Données corrigées des variations saisonnières et des jours ouvrables

Source : Insee, Sirene

### Créations d'entreprises dans la construction et l'immobilier - Données CVS-CJO\*



\* Données corrigées des variations saisonnières et des jours ouvrables

Source : Insee, Sirene

### Nombre de créations d'entreprises (y compris micro-entrepreneurs)

Données CVS - CJO\*

	NA	Fév. 2015	Mars 2015	Avril 2015
<b>Ensemble</b>		<b>43 585</b>	<b>44 240</b>	<b>43 823</b>
Industrie	BE	2 170	2 032	2 142
<i>dont industrie manufacturière</i>	C	1 826	1 746	1 787
Construction	FZ	5 364	5 533	5 432
Commerce, transports, hébergement et restauration	GI	11 979	12 532	12 152
<i>dont Commerce ; réparation d'autos et de motos</i>	G	8 359	8 343	8 165
<i>dont Transports et entreposage</i>	H	1 228	2 048	1 739
<i>dont Hébergement et restauration</i>	I	2 411	2 356	2 383
Information et communication	JZ	2 226	2 219	2 214
Activités financières et d'assurance	KZ	1 292	1 402	1 313
Activités immobilières	LZ	1 322	1 343	1 370
Soutien aux entreprises	MN	9 505	9 550	9 580
Enseignement, santé, action sociale	OQ	5 437	5 437	5 442
Services aux ménages	RS	4 290	4 193	4 177

\* Données corrigées des variations saisonnières et des jours ouvrables

Source : Insee, Sirene

### Variations du nombre de créations d'entreprises (y compris micro-entrepreneurs)

En %

	NA	Glissement annuel du cumul brut **		
		Avril 15 / Mars 15	sur 3 mois	sur 12 mois
<b>Ensemble</b>		<b>-0,9</b>	<b>-2,8</b>	<b>-0,4</b>
Industrie	BE	5,4	-12,2	-3,4
<i>dont industrie manufacturière</i>	C	2,4	-14,6	-2,3
Construction	FZ	-1,8	-17,0	-11,2
Commerce, transports, hébergement et restauration	GI	-3,0	-0,2	0,8
<i>dont Commerce ; réparation d'autos et de motos</i>	G	-2,1	-6,4	-5,0
<i>dont Transports et entreposage</i>	H	-15,1	53,2	40,2
<i>dont Hébergement et restauration</i>	I	1,1	0,4	6,6
Information et communication	JZ	-0,2	4,2	1,2
Activités financières et d'assurance	KZ	-6,3	18,2	11,1
Activités immobilières	LZ	2,1	-2,8	-1,5
Soutien aux entreprises	MN	0,3	-0,1	2,2
Enseignement, santé, action sociale	OQ	0,1	7,1	7,1
Services aux ménages	RS	-0,4	-6,3	-3,6

\* Données corrigées des variations saisonnières et des jours ouvrables

\*\* Créations d'entreprises durant les 3 ou 12 derniers mois comparées aux mêmes mois un an auparavant

Source : Insee, Sirene

### Pour en savoir plus :

#### Sources et définitions

La série des créations d'entreprises est constituée à partir des informations du répertoire Sirene.

La notion de création d'entreprise présentée par l'Insee s'appuie sur le concept défini par Eurostat afin d'harmoniser et de comparer les données européennes. Une création d'entreprise au sens d'Eurostat correspond à l'apparition d'une unité légale exploitante n'ayant pas de prédécesseur. Ce concept de création se fonde sur la mise en place de nouveaux moyens de production. À compter des données relatives à janvier 2009, les statistiques de créations d'entreprises incluent les demandes de création sous le régime de micro-entrepreneur enregistrées dans Sirene.

#### Données brutes et données CVS-CJO


Les données brutes sont les données observées. Celles d'un mois donné sont susceptibles d'être légèrement modifiées lors du traitement du ou des deux mois suivants. Les données sont « définitives » lors de leur troisième publication.

Afin de pouvoir comparer le nombre de créations entre différents mois, le nombre de créations d'entreprises de chaque mois est corrigé des variations saisonnières (CVS) et des jours ouvrables (CJO) via la procédure X12-Arima du logiciel SAS.

**N.B. :** Les séries de créations d'entreprises hors micro-entrepreneurs et celles relatives aux micro-entrepreneurs sont désaisonnalisées indépendamment les unes des autres pour chaque secteur d'activité. Cependant, pour les séries de créations de micro-entrepreneurs dans les secteurs "activités financières et assurances", "activités immobilières" ou "transport et entreposage" les séries brutes sont assimilées à des séries désaisonnalisées du fait d'un faible nombre d'immatriculations et d'une saisonnalité difficilement identifiable. La série CVS-CJO "ensemble" est la somme des séries "secteurs d'activité de niveau d'agrégation A 10" CVS-CJO.

Des données complémentaires (séries longues, méthodologie, pages internet associées, etc.) sont disponibles sur la page web de cette publication : <http://www.insee.fr/fr/themes/info-rapide.asp?id=41>

- Retrouvez également les séries longues dans la BDM : [G998](#), [G1233](#)

-  Suivez-nous aussi sur [Twitter @InseeFr](#)

- Contact presse : [bureau-de-presse@insee.fr](mailto:bureau-de-presse@insee.fr)

Prochaine publication : le 16 juin 2015 à 8h45