

Informations Rapides

23 juin 2015 - n° 152

Principaux indicateurs



■ Enquête mensuelle de conjoncture dans les services – Juin 2015

En juin 2015, le climat des affaires est stable dans les services

• Ensemble des services

D'après les chefs d'entreprise interrogés en juin 2015, le climat des affaires est stable dans les services après une hausse de trois points en mai. L'indicateur qui le synthétise s'établit à 95, un niveau inférieur à sa moyenne de longue période (100). L'indicateur de retournement repasse en zone d'incertitude.

Le solde relatif aux perspectives générales, qui retrace l'appréciation des chefs d'entreprise sur l'ensemble de leur secteur, progresse de nouveau légèrement mais demeure inférieur à sa moyenne de long terme.

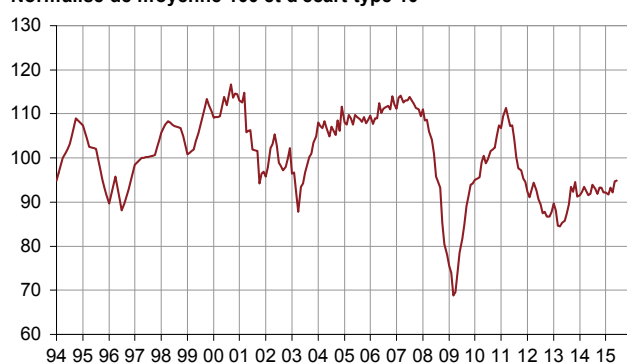
Le solde relatif à l'activité passée baisse nettement, alors que celui sur l'activité prévue s'améliore de nouveau. Les deux soldes restent inférieurs à leur moyenne de long terme.

Alors que le solde relatif aux effectifs passés est quasi stable, celui sur les effectifs prévus diminue et repasse en dessous de sa moyenne de long terme.

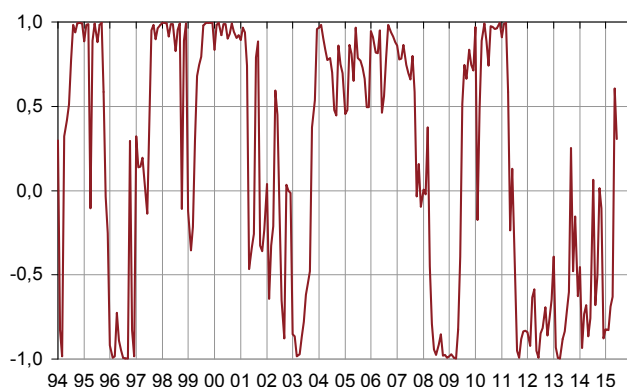
Le solde relatif à l'investissement passé est quasi stable et demeure au-dessus de sa moyenne de long terme, tandis que celui sur l'investissement prévu diminue et retrouve son niveau moyen.

Indicateur synthétique du climat des affaires

Normalisé de moyenne 100 et d'écart-type 10



Indicateur de retournement



Lecture : proche de 1 (respectivement -1), l'indicateur signale un climat conjoncturel favorable (respectivement défavorable).

Conjoncture dans les services

Soldes d'opinion, en %, CVS

	Moy.*	Mars 15	Avril 15	Mai 15	Juin 15
Climat des affaires	100	93	92	95	95
Perspectives générales	-8	-16	-14	-13	-12
Activité passée	2	-13	-8	-5	-9
Activité prévue	2	-5	-9	-6	-4
Demande prévue	-1	-6	-6	-5	-6
Situation de l'entreprise	-3	-9	-8	-5	-7
Prix passés	-4	-12	-15	-12	-11
Prix prévus	-2	-10	-9	-6	-6
Effectifs passés	2	-9	-8	-4	-5
hors intérim	1	-7	-6	-3	-2
Effectifs prévus	2	-4	-1	4	0
hors intérim	-1	-9	-3	-2	-4
Investissements passés	1	0	6	4	3
Investissements prévus	1	-2	2	4	1

* Moyenne depuis 1988

Source : enquête de conjoncture dans les services - Insee

• Révisions

Le climat des affaires dans les services de mai 2015 a été rehaussé d'un point par rapport à la première estimation du mois dernier. Cette légère hausse est imputable à l'intégration de réponses tardives d'entreprises.

• Transport routier de marchandises

Dans le transport routier de marchandises, les entrepreneurs sont plus nombreux en juin à considérer que leur activité a progressé. En revanche, les chefs d'entreprise sont un peu plus pessimistes qu'en mai quant à leurs perspectives d'activité et de demande. Le solde sur les effectifs prévus se redresse et repasse au-dessus de sa moyenne de longue période.

• Hébergement et restauration

Dans l'hébergement et la restauration, les soldes d'opinion relatifs à l'activité passée et prévue continuent de s'améliorer et passent au-dessus de leur moyenne de long terme. Les perspectives de demande sont stables, en dessous de leur niveau moyen. Alors que le solde sur les effectifs passés demeure bien orienté, celui sur les effectifs prévus chute et repasse en dessous de sa moyenne de longue période.

• Information et communication

Dans l'information et la communication, le solde relatif à l'activité passée chute. Au contraire, celui sur l'activité prévue s'améliore nettement. Les soldes relatifs aux effectifs demeurent très en dessous de leur niveau moyen.

• Activités immobilières

Dans les activités immobilières, le solde d'opinion relatif à l'activité passée s'améliore fortement tandis que celui sur l'activité prévue baisse nettement. Les perspectives de demande sont quasi stables, légèrement en dessous de leur niveau moyen. Les soldes sur les effectifs passés et prévus restent bas.

• Activités spécialisées, scientifiques et techniques

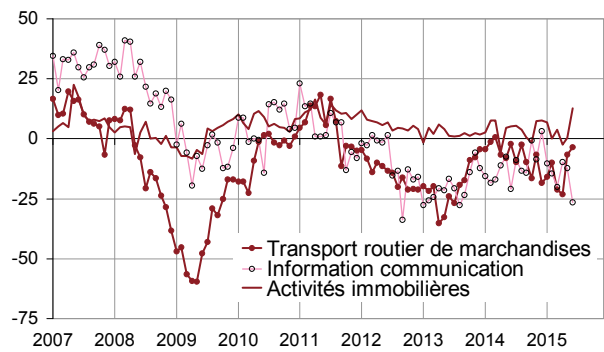
Dans les activités spécialisées, scientifiques et techniques, le solde d'opinion relatif à l'activité passée diminue. Les perspectives d'activité et de demande s'améliorent légèrement mais demeurent inférieures à leur moyenne de long terme.

• Activités de services administratifs et de soutien

Dans les services administratifs et de soutien, le solde d'opinion relatif à l'activité passée continue de baisser. Les perspectives d'activité et de demande restent en dessous de leur niveau moyen. Le solde sur les effectifs prévus diminue fortement mais reste toutefois au-dessus de sa moyenne de longue période.

Activité passée

Solde d'opinion, en %, CVS



Données détaillées


Soldes d'opinion, en %, CVS

NA* : A21	Moy.**	Mars 15	Avril 15	Mai 15	Juin 15
(H) Transport routier de marchandises					
Activité passée	-8	-21	-23	-6	-4
Activité prévue	-10	-20	-16	-11	-13
Demande prévue	-13	-24	-12	-14	-15
Effectifs passés	-8	-9	-10	-10	-8
Effectifs prévus	-11	-18	-4	-12	-8
(I) Hébergement et restauration					
Activité passée	-7	-26	-14	-7	-1
Activité prévue	-7	-14	-14	-9	-6
Demande prévue	-9	-2	-18	-13	-13
Effectifs passés	-4	-20	-6	3	4
Effectifs prévus	-5	-13	6	9	-9
(J) Information et Communication					
Activité passée	9	-20	-10	-12	-27
Activité prévue	10	3	-11	-15	-4
Demande prévue	11	4	8	5	6
Effectifs passés	6	-3	-6	-5	-5
Effectifs prévus	11	0	3	3	0
(L) Activités immobilières					
Activité passée	7	4	-2	1	13
Activité prévue	7	12	2	11	1
Demande prévue	1	-4	-9	-1	-2
Effectifs passés	3	-2	-2	-3	-5
Effectifs prévus	2	9	-7	-7	-6
(M) Activités spécialisées, scientifiques et techniques					
Activité passée	-1	-14	-5	-3	-7
Activité prévue	-2	-11	-12	-8	-6
Demande prévue	-6	-16	-17	-10	-9
Effectifs passés	1	-5	1	1	0
Effectifs prévus	0	-6	-7	-4	-5
(N) Services administratifs et de soutien					
Activité passée	5	-1	-2	-3	-8
Activité prévue	5	2	-3	3	1
Demande prévue	2	-3	1	0	-3
Effectifs passés	8	-8	-8	-3	-3
Effectifs prévus	6	7	3	14	9

** Moyenne depuis 1988, et depuis février 2006 pour le transport.

Pour en savoir plus :

Le solde d'opinion correspond à l'écart entre le pourcentage de réponses « en hausse » et le pourcentage de réponses « en baisse ».

- Des données complémentaires (séries longues, méthodologie, pages internet associées, etc.) sont disponibles sur la page web de cet indicateur : <http://www.insee.fr/fr/themes/indicateur.asp?id=62>
- Retrouvez les séries longues dans la BDM : [G1244](#), [G1245](#), [G1246](#).
- Contact presse : bureau-de-presse@insee.fr
-  Suivez-nous aussi sur Twitter @InseeFr : <https://twitter.com/InseeFr>

Prochaine publication : le 22 juillet 2015 à 08h45