

■ Indices des prix de production des services – Troisième trimestre 2014

Au troisième trimestre 2014, stabilité des prix des services vendus aux entreprises françaises

• Prix de production des services vendus aux entreprises françaises

Au troisième trimestre 2014, les prix de production des services vendus aux entreprises françaises sont quasi stables (-0,1 % après +0,3 % au trimestre précédent).

Les prix des services d'information et communication (-0,7 %) et des activités scientifiques et techniques (-0,6 %) baissent

Le recul saisonnier des prix des espaces publicitaires se répercute sur les prix des services des régies publicitaires de médias (-9,3 % après +1,5 %) et des services de programmation et diffusion, notamment de télévision (-11,7 % après -1,4 %).

Les prix des services d'ingénierie diminuent également (-0,5 % après +0,3 %), alors que ceux des activités informatiques sont stables (0,0 % après +0,5 %).

Les prix des activités immobilières se redressent (+0,6 % après -1,0 %)

L'augmentation des prix des services de location (+0,6 % après -1,0 %) est principalement due à la hausse des loyers de bureaux en Île-de-France. Cette hausse influe également sur les prix des services d'administration de biens immobiliers pour compte de tiers (+0,6 % après -1,1 %).

Les prix des services de transport (+0,1 % après +0,4 %) et des activités administratives et de soutien (0,0 % après +0,9 %) se stabilisent.

Les prix du transport routier de fret demeurent quasi stables (+0,1 % après -0,1 %). Le prix des activités liées à l'emploi recule (-0,5 %) du fait de la baisse des prix des services des agences de travail temporaire (-0,6 %). Les prix des services de location de véhicules progressent légèrement (+0,3 %), notamment pour les camions (+0,8 %), sous l'effet de l'application de la nouvelle norme anti-pollution Euro 6.

• Prix de production des services vendus aux ménages en France

Les prix des services vendus aux ménages progressent fortement ce trimestre (+1,8 %), phénomène saisonnier habituel, notamment pour le transport (+2,1 %), l'hébergement et la restauration (+2,9 %), et les activités administratives et de soutien (+3,4 %).

• Prix des exportations de services

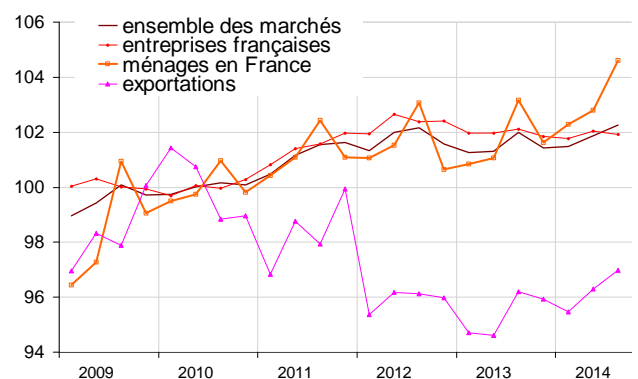
Les prix des exportations de services sont de nouveau en hausse (+0,7 % après +0,9 %). Les prix des services de transport et d'entreposage continuent d'augmenter sensiblement (+1,7 % après +1,6 %), principalement du fait du transport de passagers, alors que les prix des différents modes de transport de fret augmentent plus modérément ou baissent.

• Prix de production des services (ensemble des marchés)

Sur l'ensemble des marchés, les prix de production des services augmentent au troisième trimestre 2014 au même rythme qu'au deuxième trimestre (+0,4 %). Sur un an, ils augmentent légèrement (+0,2 %).

Indices de prix de l'ensemble des services

Référence 100 en 2010



Source : Insee

Indices de prix de production des services, par branches :

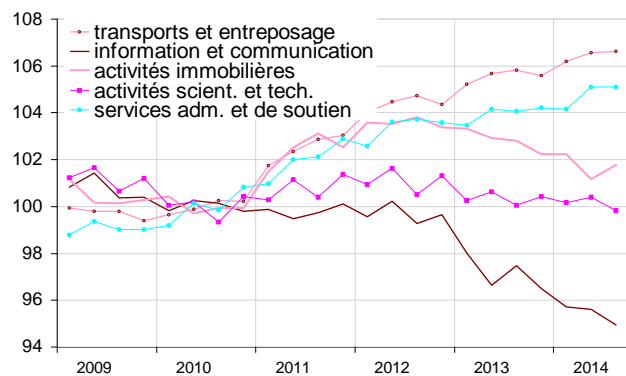
référence 100 en 2010

Sections et choix de niveaux de la NAF rév. 2	Poids	Indices 2014T03	Évolution en %	
			T/T-1	T/T-4
Prix des services vendus aux entreprises françaises (BtoB)				
HN : ens. des services	1000	101,9	-0,1	-0,2
H : transports et entreposage	187	106,6	0,1	0,8
49.41 : transport routier de fret	65	106,0	0,1	0,2
J : information et communic.	222	94,9	-0,7	-2,6
62 : activités informatiques	87	104,7	0,0	0,4
L : activités immobilières	100	101,8	0,6	-1,0
M : activités scient. et techn.	200	99,8	-0,6	-0,2
69 : serv. jurid. et comptables	38	104,0	0,3	-0,5
70.2 : conseil de gestion	43	102,3	-0,4	-0,6
71.12 : ingénierie	64	98,4	-0,5	0,2
73.1 : publicité	26	92,5	-3,4	-1,9
N : activités adm. et de soutien	260	105,1	0,0	1,0
77.1 : location véh. automobiles	17	103,1	0,3	0,5
77.3 : loc. machines, équip.	30	102,8	0,0	0,8
78 : activités liées à l'emploi	50	106,9	-0,5	0,9
81 : services relatifs bâtiment et aménagement paysager	28	105,3	-0,5	0,5
S95 : réparation ordinateurs et biens personnels et dom.	9	105,6	0,2	-1,4
Prix des services vendus aux ménages en France (BtoC)				
HN : ens. des services	1000	104,6	1,8	1,4
H : transports et entreposage	168	109,1	2,1	4,1
I : hébergement et restauration	337	111,3	2,9	2,4
J : information et communic.	186	87,7	0,1	-7,4
L : activités immobilières	177	106,2	1,2	2,4
M : activités scient. et techn.	71	102,7	-0,1	2,3
N : activités adm. et de soutien	43	103,6	3,4	-0,1
S95 : réparation ordinateurs et biens personnels et dom.	18	108,7	0,3	1,2
Prix des exportations de services (BtoE)				
HN : ens. des services	1000	97,0	0,7	0,8
H : transports et entreposage	473	98,2	1,7	1,0
49.41 : transport routier de fret	64	107,5	0,0	0,3
50.20 : transport maritime fret	142	68,5	-2,1	9,0
51.21 : transport aérien de fret	21	128,9	1,3	-0,4
53 : poste et courrier	13	114,0	0,0	3,1
JB : télécommunications	51	54,6	0,0	-6,7
62 : activités informatiques	23	99,8	0,3	-0,6
70.22 : conseil aff. et gestion	46	95,6	-1,2	-2,5
71.12 : ingénierie, conseil tech.	66	102,3	0,3	0,5
Prix des services vendus sur l'ensemble des marchés (BtoAll)				
HN : ens. des services	1000	102,2	0,4	0,2
H : transports et entreposage	200	106,0	0,8	1,2
I : hébergement et restauration	98	111,0	2,6	2,2
J : information et communic.	208	92,8	-0,5	-2,1
L : activités immobilières	113	103,3	0,8	-0,5
M : activités scient. et techn.	167	100,2	-0,5	-0,2
N : activités adm. et de soutien	204	104,9	0,2	1,2
S95 : réparation ordinateurs et biens personnels et dom.	11	106,8	0,2	-0,5

Source : Insee

Indices des prix de production de services vendus aux entreprises françaises

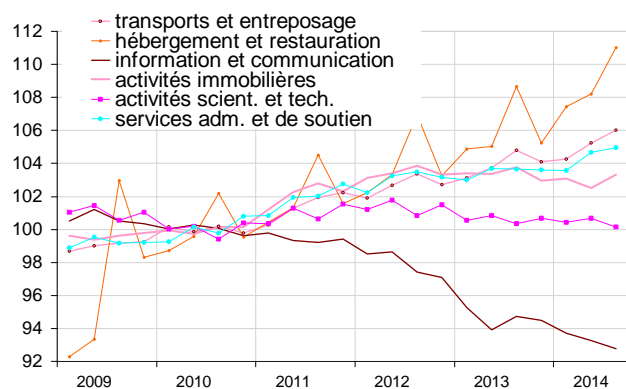
Référence 100 en 2010



Source : Insee

Indices des prix de production des services, ensemble des marchés

Référence 100 en 2010



Source : Insee

Mesure des révisions de chaque indicateur au niveau de l'ensemble des services

Révisions (en points de pourcentage)

Indices de prix de production des services	2014T02 / 2014T01
- services vendus à l'ensemble des marchés	-0,1
- services vendus aux entreprises françaises	-0,1
- services vendus aux ménages en France	//
- exportations de services	-0,2 ⁽¹⁾

(1) : l'évolution de l'indice de prix des exportations de services entre 2014T02 et 2014T01 publiée fin août 2014 s'établissait à +1,1 %. Elle est revue à +0,9 % ; soit une révision de -0,2 point. Le délai de prise en compte des données administratives dans les télécommunications est la principale cause de cette révision.

Pour en savoir plus :

Les indices de prix à la production dans les services mesurent l'évolution des prix, hors TVA, des prestations de services vendues par les entreprises françaises. Ils sont calculés par marchés et par produits. Les indices de prix à la production des services vendus aux entreprises françaises sur le marché domestique (« BtoB ») sont régis par le règlement européen n° 1165/98 sur les statistiques de court terme. Le projet « STS package 2017 » vise à élaborer des indices de prix de production de services tous marchés (« BtoAll ») sur un champ assez large de la nomenclature d'activité (sections H, I, J, L, M et N), en incorporant les ventes aux ménages en France (« BtoC ») et à l'exportation (« BtoE »).

L'enquête « Observation des Prix de l'Industrie et des Services aux Entreprises » est la source principale de ces indices : elle couvre ce trimestre 65 % (en valeur 2010) des marchés et classes de produits. Les indices des prix à la consommation en fournissent 19 %. Des imputations par des indicateurs de prix proches (autre marché ou autre classe de produits) complètent les 16 % restants.

Les prix des services vendus aux entreprises françaises sont calculés selon deux notions : à prix de base (y compris transactions intra-groupe, notion parfois de « production nette », suivant les règles de la comptabilité nationale) et à prix de marché, aux fins d'indexation de contrat (hors transactions intra-groupe, ventes considérées « brutes », telles que ressenties par les acquéreurs).

Les indices sont calculés et diffusés en base et référence 100 en 2010, en Laspeyres chaîné.

- Des données complémentaires (séries longues, méthodologie, pages internet associées, etc.) figurent sur la page web de cette publication : <http://www.insee.fr/fr/themes/info-rapide.asp?id=100>
- Retrouvez les séries longues dans la BDM : [G1453](#), [G1459](#), [G1462](#), [G1450](#)
- Suivez-nous aussi sur Twitter @InseeFr : <https://twitter.com/InseeFr>
- Contact presse : bureau-de-presse@insee.fr

Prochaine publication : 27 02 2015 à 12h

